



GOBIERNO DEL ESTADO DE QUERÉTARO
Reporte de avance de Indicadores 2018

Dependencia / Entidad / Órgano
desconcentrado /

3EBA-COLEGIO DE BACHILLERES DEL ESTADO DE QUERÉTARO (COBAQ)

DENOMINACIÓN DEL

Programa de educación media superior de bachillerato general -COBAQ-

NIVEL	No.	RESUMEN NARRATIVO	NOMBRE DEL INDICADOR	AGRUPACIÓN DIMENSIÓN SENTIDO EXPRESIÓN	MÉTODO DE CÁLCULO	UNIDAD DE MEDIDA	FRECUENCIA A MEDICIÓN	LÍNEA BASE	META PROGR AMADA	1er TRIM	2do TRIM	3er TRIM	4to TRIM	META UMBRAL ALCANZADA
PROPOSITO		Los alumnos del COBAQ concluyen su bachillerato con las competencias necesarias para la vida.	Índice de Eficiencia Terminal	Último reportado Eficacia Ascendente Porcentaje	100 * (Total de estudiantes de nuevo ingreso en el ciclo N-2 / Total de estudiantes egresados en el Ciclo N)	Alumnos Anual	Anual	61.83	62.20	0.00				0.00

JUSTIFICACIÓN TRIMESTRAL

1ro. Dada la naturaleza del indicador se reportará avance al cuarto trimestre.


2ro.

3er.

4to.

COMPONENTE 1

Servicio de bachillerato general en el marco de la Reforma Integral del Bachillerato (RIEMS) y Reforma Educativa.



100 * (Total de alumnos inscritos al sexto semestre en el Ciclo N / Total de alumnos inscritos en primer semestre del Ciclo N - 2)

JUSTIFICACIÓN TRIMESTRAL

1ro. Con el porcentaje logrado de Retención Generacional, se espera impactar en el incremento en la eficiencia terminal con los diferentes programas de apoyo al estudiante, entre ellos Integra - T y Tutorías.

2ro. La retención se reportó en el primer trimestre, manteniéndose al segundo trimestre con el mismo número de alumnos inscritos en sexto semestre alcanzando una Retención Generacional de 66.08%.

3er.

4to.

ACTIVIDAD 11

Contribución a la permanencia del alumnado con el otorgamiento de becas federales, estatales y municipales que lo beneficien.

100 * (Total de estudiantes con beca en el semestre n / Matricula total del semestre n)

Porcentaje de estudiantes con beca del COBAQ

1ro.

2do.

3er.

4to.

JUSTIFICACIÓN TRIMESTRAL

1ro. EL DATO REPORTADO REFIERE AL TOTAL DE ESTUDIANTES CON BECA. NO SE DESGLOSA POR SEXO. Se cumplió la meta estimada para el semestre 2018A, son las becas que otorgan los diferentes ordenes de gobierno: Federal (PROSPERA, PROBEMS y Contra Abandono Escolar); Estatal (PROMASOL) y Municipal (Mpio. de Oro).

El total de estudiantes beneficiados con una beca para el Semestre 2018A fueron 14,523 del total de la matrícula del COBAQ.

2ro. El total de estudiantes becados al segundo trimestre corresponde al mismo reportado en el primer trimestre. El dato reportado refiere al total de estudiantes (hombres y mujeres) con beca. No se desglosa por sexo.

3er. Es un indicador con corte de información semestral.

RECIBIO: 04/07/2018 HORA: M

DIRECCIÓN DE PRESUPUESTO "A"

Lic. Arturo Molina Zamora

Director General



GOBIERNO DEL ESTADO DE QUERÉTARO
Reporte de avance de Indicadores 2018

Dependencia / Entidad / Órgano descentralizado / DENOMINACIÓN DEL

3EBA-COLEGIO DE BACHILLERES DEL ESTADO DE QUERÉTARO (COBAQ)
Programa de educación media superior de bachillerato general -COBAQ-

NIVEL	No.	RESUMEN NARRATIVO	NOMBRE DEL INDICADOR	AGROPACIÓN DIMENSIÓN SENTIDO EXPRESIÓN	MÉTODO DE CÁLCULO	UNIDAD DE MEDIDA	FRECUENCIA DE A MEDICIÓN	LÍNEA BASE	META PROGR AMADA	1er TRIM	2do TRIM	3er TRIM	4to TRIM	META UMBRAL ALCANZ ADA
-------	-----	-------------------	----------------------	--	-------------------	------------------	--------------------------	------------	------------------	----------	----------	----------	----------	------------------------

4to.

ACTIVIDAD	12	Regularización del alumnado	Porcentaje de estudiantes regulares del COBAQ	Ultimo reportado Eficacia Ascendente Porcentaje	100 * (Número de estudiantes regulares al concluir el Semestre A del año en curso / Número de estudiantes inscritos en el Semestre B del año anterior)	Alumnos	Trimestral	62.40	73.60	0.00	0.00	0.00	0.00	0.00	Amarillo
-----------	----	-----------------------------	---	---	---	---------	------------	-------	-------	------	------	------	------	------	----------

JUSTIFICACIÓN TRIMESTRAL

1ro. Indicador con avance a reportarse en el tercer trimestre.

2ro. Indicador a reportarse en próximos trimestres.

3er.

4to.

13	Implementación de programas de apoyo para favorecer la retención (Yo no abandono, Construye T, Tutorías Académicas)	Porcentaje de planteles beneficiados con al menos dos programas para favorecer la retención del alumnado.	Promedio Eficacia Ascendente Porcentaje	100 * (No. de planteles beneficiados con al menos dos programas para favorecer la retención del alumnado / Total de planteles)	Planteles	Trimestral	80.00	71.00	93.10	93.10	93.10	93.10	93.10	93.10	Amarillo
----	---	---	---	---	-----------	------------	-------	-------	-------	-------	-------	-------	-------	-------	----------

JUSTIFICACIÓN TRIMESTRAL

1ro. Los programas de apoyo al estudiante se implementan a inicio del año, buscando reducir el abandono escolar. Del mes de febrero a la fecha del reporte se incorporaron más planteles con programas de apoyo, logrando un cumplimiento por encima de la meta inicial.

2ro. Para el segundo trimestre el número de planteles atendidos por programas para favorecer la retención fue de 54 planteles.


3er.

4to.

14	Incorporación de planteles al Padrón de Buena Calidad del Sistema Nacional de Educación Media.	Porcentaje de planteles promovidos en el Padrón de Buena Calidad del Sistema Nacional de Educación Media (PBC - SINEMS).	Ultimo reportado Eficacia Ascendente Porcentaje	100 * (Número de planteles promovidos en el año / Número de planteles evaluados en el año t)	Planteles	Trimestral	55.00	55.00	55.00	0.00	36.36	36.36	36.36	36.36	Amarillo
----	--	--	---	---	-----------	------------	-------	-------	-------	------	-------	-------	-------	-------	----------

JUSTIFICACIÓN TRIMESTRAL

1ro. Indicador con avance a reportarse en el cuarto trimestre.


 Lic. Arturo Molina Zamora
 Director General



GOBIERNO DEL ESTADO DE QUERÉTARO
Reporte de avance de Indicadores 2018

Dependencia / Entidad / Órgano
desconcentrado /

3EBA-COLEGIO DE BACHILLERES DEL ESTADO DE QUERÉTARO (COBAQ)

DENOMINACIÓN DEL

Programa de educación media superior de bachillerato general -COBAQ-

NIVEL	No.	RESUMEN NARRATIVO	NOMBRE DEL INDICADOR	AGRUPACIÓN DIMENSIÓN SENTIDO EXPRESIÓN	MÉTODO DE CÁLCULO	UNIDAD DE MEDICIÓN	FRECUENCIA	LÍNEA BASE	META PROGR AMADA	1er TRIM	2do TRIM	3er TRIM	4to TRIM	META ALCANZADA
-------	-----	-------------------	----------------------	--	-------------------	--------------------	------------	------------	------------------	----------	----------	----------	----------	----------------

2ro. Los planteles realizaron el proceso de captura de la información en la plataforma de COPEEMS entre el 30 de abril al 20 de junio, los cuatro expedientes se liberaron a la Dirección Académica del COBAQ, los cuales están en proceso de revisión y evaluación.

3er.

4to.

ACTIVIDAD	No.	Formación Docente	Porcentaje de docentes del COBAQ frente a grupo capacitados.	Último reportado Eficacia Ascendente Porcentaje	100 * (Total de docentes frente a grupo capacitados / Total de docentes frente a grupo)	Capacitados Trimestral	86.80	55.00	41.36	44.85	44.85	44.85	Amarillo
-----------	-----	-------------------	--	---	--	------------------------	-------	-------	-------	-------	-------	-------	----------

JUSTIFICACIÓN TRIMESTRAL

1ro. Se tuvo una excelente respuesta en la primera convocatoria, lo que permitió un avance significativo en la meta.

2ro. Durante los meses de mayo y junio se capacitó a 40 docentes para su evaluación y seguimiento en el Servicio Profesional Docente. En total al segundo trimestre se han capacitado a 514 docentes.

3er.

4to.

16	Consolidación de la infraestructura de los planteles.	Porcentaje de planteles beneficiados con acciones para la consolidación de la infraestructura.	Último reportado Eficacia Ascendente Porcentaje	100 * (Total de planteles beneficiados con acciones para la consolidación de la infraestructura / Total de planteles y extensiones COBAQ)	Planteles Trimestral	21.00	19.60	19.60	19.60	21.31	21.31	21.31	Verde
----	---	--	---	---	----------------------	-------	-------	-------	-------	-------	-------	-------	-------


JUSTIFICACIÓN TRIMESTRAL

1ro. Durante el trimestre se recibieron por parte del IIFEQ el aviso de fallo de obra para 12 planteles: EMSAD 6 El Coyote, EMSAD 24 Casa Blanca, EMSAD 25 El Rincón, Pl. 24 Villa Progreso, Plantel No. 9 Santa Rosa Jáuregui Extensión, Jofrito, EMSAD 34 Escolásticas, Plantel 30 La Valla, Plantel 17 Constitución de 1917, Plantel 12 Tequisquiapan Ext. San Nicolás, Plantel 31 La Griega, Plantel 16 El Colorado y EMSAD 33 Buenavista. Dichos planteles se beneficiaron con infraestructura en beneficio de los estudiantes.

2ro. Durante el segundo trimestre se recibió por parte de IIFEQ el aviso de fallo de obra para el plantel No. 26 Agua Zarca. Para el segundo trimestre son 13 planteles los beneficiados con obra.

3er.

4to.


 Lic. Arturo Molina Zamora
 Director General