



**COLEGIO DE BACHILLERES
DEL ESTADO DE QUERÉTARO**

APARTADO 3

Estados e Informes Programáticos



QUERÉTARO
ESTÁ EN NOSOTROS



ESTADO LIBRE Y SOBERANO DE
QUERÉTARO

SECRETARÍA
DE EDUCACIÓN



COLEGIO DE BACHILLERES DEL ESTADO DE QUERÉTARO

REFERENCIA 8

COLEGIO DE BACHILLERES DEL ESTADO DE QUERÉTARO						
Gasto por Categoría Programática						
Del 1 de enero al 31 de diciembre de 2016						
Concepto	Egresos					Subejercicio
	Aprobado	Ampliaciones/ (Reducciones)	Modificado	Devengado	Pagado	
	1	2	3 = (1 + 2)	4	5	
Programas						
Subsidios: Sector Social y Privado o Entidades Federativas y Municipios						
Sujetos a Reglas de Operación						
Otros Subsidios	740,715,465.00	87,601,198.42	828,316,663.42	816,036,074.64	809,653,700.08	12,280,588.78
Desempeño de las Funciones						
Prestación de Servicios Públicos						
Provisión de Bienes Públicos						
Planeación, seguimiento y evaluación de políticas públicas						
Promoción y fomento						
Regulación y supervisión						
Funciones de las Fuerzas Armadas (Únicamente Gobierno Federal)						
Específicos						
Proyectos de Inversión						
Administrativos y de Apoyo						
Apoyo al proceso presupuestario y para mejorar la eficiencia institucional						
Apoyo a la función pública y al mejoramiento de la gestión						
Operaciones ajenas						
Compromisos						
Obligaciones de cumplimiento de resolución jurisdiccional						
Desastres Naturales						
Obligaciones						
Pensiones y jubilaciones						
Aportaciones a la seguridad social						
Aportaciones a fondos de estabilización						
Aportaciones a fondos de inversión y reestructura dependencias						
Programas de Gasto Federalizado (Gobierno Federal)						
Gasto Federalizado						
Participaciones a entidades federativas y municipios						

Hoja 1 de 2





COLEGIO DE BACHILLERES DEL ESTADO DE QUERÉTARO

REFERENCIA 8

COLEGIO DE BACHILLERES DEL ESTADO DE QUERÉTARO						
Gasto por Categoría Programática						
Del 1 de enero al 31 de diciembre de 2016						
Concepto	Egresos					Subejercicio
	Aprobado	Ampliaciones/ (Reducciones)	Modificado	Devengado	Pagado	
	1	2	3 = (1 + 2)	4	5	
Costo financiero, deuda o apoyos a deudores y ahorradores de la banca						
Adeudos de ejercicios fiscales anteriores						
Total del Gasto	740,715,465.00	87,601,198.42	828,316,663.42	816,036,074.64	809,653,700.08	12,280,588.78

Hoja 2 de 2

LIC. ARTURO MOLINA ZAMORA
DIRECTOR GENERAL

M. A. ANA HILDA URIBE CARRILLO
DIRECTORA DE PLANEACIÓN,
PROGRAMACIÓN Y PRESUPUESTO

C.P. ARNULFO SÁNCHEZ MENDOZA
JEFE DEL DEPARTAMENTO DE
PRESUPUESTO





COLEGIO DE BACHILLERES DEL ESTADO DE QUERÉTARO

COLEGIO DE BACHILLERES DEL ESTADO DE QUERÉTARO PROGRAMAS Y PROYECTOS DE INVERSIÓN

REFERENCIA 9
ANEXO I

REPORTE DE APLICACIÓN DE RECURSOS POR PROGRAMAS FEDERALES

NOMBRE DEL PROGRAMA, FONDO O CONVENIO: U006 Subsidios federales para organismos descentralizados estatales

ORIGEN DEL RECURSO: **Ramo 11 Educación**

NO. DE CUENTA BANCARIA: _____

NO. DE CUENTA CONTABLE	CONCEPTO	SUBTOTAL	IMPORTE	
	SALDO EN BANCOS AL INICIO DEL PERIODO		0.00	1
	MAS:			
	RECURSOS RECIBIDOS DURANTE EL PERIODO		305,335,424.00	2
	INTERES GENERADOS EN EL PERIODO		519,065.00	3
	RECURSOS DISPONIBLES AL CIERRE DEL PERIODO		305,854,489.00	4
	MENOS:			
	EJERCIDO EN EL PERIODO		315,978,615.00	5
	TOTAL (DISPONIBLE - EJERCIDO)		-10,124,126.00	6
	SALDO EN BANCOS AL CIERRE DEL PERIODO		D	7
	DIFERENCIA		E = (C - D)	
	INTEGRACIÓN DE LA DIFERENCIA:			
	- ORIGENES			8
	- APLICACIONES			9
	TOTAL			

M. en A. Aría Hilda Uribe Carrillo
Directora de Planeación, Programación y Presupuesto





COLEGIO DE BACHILLERES DEL ESTADO DE QUERÉTARO

COLEGIO DE BACHILLERES DEL ESTADO DE QUERÉTARO PROGRAMAS Y PROYECTOS DE INVERSIÓN

REFERENCIA 9
ANEXO I


REPORTE DE APLICACIÓN DE RECURSOS POR PROGRAMAS FEDERALES

NOMBRE DEL PROGRAMA, FONDO O CONVENIO: U006 Subsidios federales para organismos descentralizados estatales

ORIGEN DEL RECURSO: **Ramo 11 Educación**

NO. DE CUENTA BANCARIA: _____

NO. DE CUENTA CONTABLE	CONCEPTO	SUBTOTAL	IMPORTE	
	SALDO EN BANCOS AL INICIO DEL PERIODO		0.00	1
	MAS:			
	RECURSOS RECIBIDOS DURANTE EL PERIODO		305,335,424.00	2
	INTERES GENERADOS EN EL PERIODO		519,065.00	3
	RECURSOS DISPONIBLES AL CIERRE DEL PERIODO		305,854,489.00	4
	MENOS:			
	EJERCIDO EN EL PERIODO		315,978,615.00	5
	TOTAL (DISPONIBLE - EJERCIDO)		-10,124,126.00	6
	SALDO EN BANCOS AL CIERRE DEL PERIODO		D	7
	DIFERENCIA		E = (C - D)	
	INTEGRACIÓN DE LA DIFERENCIA:			
	- ORIGENES			8
	- APLICACIONES			9
	TOTAL			


M. en A. Ana Hilda Uribe Carrillo
Directora de Planeación, Programación y Presupuesto





COLEGIO DE BACHILLERES DEL ESTADO DE QUERÉTARO

COLEGIO DE BACHILLERES DEL ESTADO DE QUERÉTARO PROGRAMAS Y PROYECTOS DE INVERSIÓN

REFERENCIA 9
ANEXO 3

REPORTE DE APLICACIÓN DE RECURSOS POR PROGRAMAS FEDERALES
NOMBRE DEL PROGRAMA, FONDO O CONVENIO: U130 Fortalecimiento financiero
ORIGEN DEL RECURSO: **Ramo 23 Previsiones salariales y económicas**
NO. DE CUENTA BANCARIA: _____

NO. DE CUENTA CONTABLE	CONCEPTO	SUBTOTAL	IMPORTE
	SALDO EN BANCOS AL INICIO DEL PERIODO	0.00	1
	MAS:		
	RECURSOS RECIBIDOS DURANTE EL PERIODO	20,000,000.00	2
	INTERES GENERADOS EN EL PERIODO	59,627.00	3
	RECURSOS DISPONIBLES AL CIERRE DEL PERIODO	20,059,627.00	4
	MENOS:		
	EJERCIDO EN EL PERIODO	20,058,042.00	5
	TOTAL (DISPONIBLE - EJERCIDO)	1,585.00	6
	SALDO EN BANCOS AL CIERRE DEL PERIODO	D	7
	DIFERENCIA	E = (C - D)	
	INTEGRACIÓN DE LA DIFERENCIA:		
	- ORIGENES		8
	- APLICACIONES		9
	TOTAL		

M. en A. Ana Hilda Uribe Carrillo
Directora de Planeación, Programación y Presupuesto

GOBIERNO DEL ESTADO DE QUERÉTARO
Reporte de avance de Indicadores 2018

3EBA-COLEGIO DE BACHILLERES DEL ESTADO DE QUERÉTARO (COBAQ)

Dependencia / Entidad / Órgano
desconcentrado / Fideicomiso:
DENOMINACIÓN DEL PROGRAMA

Gestión Educativa Institucional

NIVEL	No.	RESUMEN NARRATIVO	NOMBRE DEL INDICADOR	AGREGACIÓN DIMENSIÓN SENTIDO EXPRESIÓN	MÉTODO DE CÁLCULO	UNIDAD DE MEDICIÓN	FRECUENCIA A MEDICIÓN	LÍNEA BASE	META PROGR AMADA	1er TRIM	2do TRIM	3er TRIM	4to TRIM	META ALCANZADA	UMBRAL
-------	-----	-------------------	----------------------	--	-------------------	--------------------	-----------------------	------------	------------------	----------	----------	----------	----------	----------------	--------

PROPÓSITO	1	Los alumnos del Colegio de Bachilleres han adquirido las competencias requeridas en los planes y programas de estudios	Índice de Eficiencia Terminal	Último reportado Eficiencia Ascendente Porcentaje	$100 - \frac{\text{Alumnos egresados en el Ciclo N}^\circ \text{ Total de Alumnos de ingreso en el Ciclo N}^\circ 20}{100}$	Alumnos	Trimestral	0.00	0.00	0.00	0.00	0.00	0.00	0.00	0.00
-----------	---	--	-------------------------------	--	---	---------	------------	------	------	------	------	------	------	------	------

JUSTIFICACIÓN TRIMESTRAL

1ro. Dada la naturaleza del indicador, el dato de logro alcanzado se reportará en el cuarto trimestre.

2ro.

3er.

4to.

COMPONENTE 1	1	Servicios de rehabilitación médica superior otorgados en las unidades COBAQ	Índice de Verificación de la efectividad del COBAQ	Cálculo base Eficiencia Ascendente Término de verificación	$\frac{\text{Total de matrícula del Ciclo N}^\circ \text{ Total de matrícula del Ciclo (N-1) - 100}}{100}$	Alumnos	Trimestral	0.00	0.00	0.00	0.00	0.00	0.00	0.00	0.00
--------------	---	---	--	---	--	---------	------------	------	------	------	------	------	------	------	------

JUSTIFICACIÓN TRIMESTRAL

1ro. Dada la naturaleza del indicador, el dato de logro alcanzado se reportará en el cuarto trimestre.

2ro.

3er.

4to.

PROPÓSITO	1	Los alumnos del Colegio de Bachilleres han adquirido las competencias requeridas en los planes y programas de estudios	Índice de Eficiencia Terminal	Último reportado Eficiencia Ascendente Porcentaje	$100 - \frac{\text{Alumnos egresados en el Ciclo N}^\circ \text{ Total de Alumnos de ingreso en el Ciclo N}^\circ 20}{100}$	Alumnos	Trimestral	0.00	0.00	0.00	0.00	0.00	0.00	0.00	0.00
-----------	---	--	-------------------------------	--	---	---------	------------	------	------	------	------	------	------	------	------

JUSTIFICACIÓN TRIMESTRAL

1ro. Dada la naturaleza del indicador, el dato de logro alcanzado se reportará en el cuarto trimestre.

2ro.

3er.

4to.



06 JUN. 2018

SECRETARÍA DE EDUCACIÓN PÚBLICA
ESTADO DE QUERÉTARO

[Handwritten signature]

Lic. Arturo Molina Zamora

Firma del Titular de la Unidad Responsable



GOBIERNO DEL ESTADO DE QUERÉTARO
Reporte de avance de Indicadores 2016

**Dependencia / Entidad / Órgano
 desconcentrado / Fideicomiso:**
DENOMINACIÓN DEL PROGRAMA

3EBA-COLEGIO DE BACHILLERES DEL ESTADO DE QUERÉTARO (COBAQ)

Gestión Educativa Institucional

NIVEL	No.	RESUMEN NARRATIVO	NOMBRE DEL INDICADOR	AGrupación DIMENSIÓN SENTIDO EXPRESIÓN	MÉTODO DE CÁLCULO	UNIDAD DE MEDICIÓN	FRECUENCIA A MEDICIÓN	LÍNEA BASE	META PROGR AMADA	1er TRIM	2do TRIM	3er TRIM	4to TRIM	META ALCANZ ADA	UMBRAL
-------	-----	-------------------	----------------------	--	-------------------	--------------------	-----------------------	------------	------------------	----------	----------	----------	----------	-----------------	--------

ACTIVIDAD	14	Formación y actualización del personal docente	Porcentaje de docentes de base capacitados	Último reportado: Eficacia Ascendente Porcentaje	100 * (Total de docentes de base capacitados y/o actualizados en el año / Total de docentes de base del COBAQ en el año)	Capacitados Trimestral		95.04	95.04	75.00				75.50	Amarillo
-----------	----	--	--	--	--	------------------------	--	-------	-------	-------	--	--	--	-------	----------

JUSTIFICACIÓN TRIMESTRAL

1ro. Se capacitaron 553 docentes en 51 cursos y 83 docentes como instructores internos, sumando un total de 636 docentes capacitados para el trimestre, lo que representa un 75.53%
 Al 31 de marzo del 2016, se tienen 842 docentes con base, este número será variable durante el año.

2ro.

3er.

4to.

15	Implementación de acciones de Atención Diferenciada	Porcentaje de alumnos regulares	Último reportado: Eficacia Ascendente Porcentaje	100 * (Total de alumnos con actitudes de materias después de la evaluación final del Semestre A / Total de alumnos matriculados al final del Semestre A)	Alumnos Trimestral		61.31	62.16	0.00	<th> <th> <th> <th>0.00 <th>Rojos</th> </th></th></th></th>	<th> <th> <th>0.00 <th>Rojos</th> </th></th></th>	<th> <th>0.00 <th>Rojos</th> </th></th>	<th>0.00 <th>Rojos</th> </th>	0.00 <th>Rojos</th>	Rojos
----	---	---------------------------------	--	--	--------------------	--	-------	-------	------	---	---	---	-------------------------------	---------------------	-------

JUSTIFICACIÓN TRIMESTRAL

1ro. Dada la naturaleza del indicador, el dato no logro alcanzado se reportara en el cuarto trimestre

2ro.

3er.

4to.

1A	Incorporación al Sistema Nacional de Bachillerato (SNB) en el marco de la implementación de la Reforma Integral de la Educación Media Superior (RIEMS)	Porcentaje de planteles incorporados al Sistema Nacional de Bachillerato (SNB)	Último reportado: Eficacia Ascendente Porcentaje	100 * (Planteles COBAQ incorporados al SNB en el año N / Planteles COBAQ evaluados en el año N-1)	Planteles Trimestral		0.00	69.04	100.00	<th> <th> <th> <th>100.00</th> <th>Amarillo</th> </th></th></th>	<th> <th> <th>100.00</th> <th>Amarillo</th> </th></th>	<th> <th>100.00</th> <th>Amarillo</th> </th>	<th>100.00</th> <th>Amarillo</th>	100.00	Amarillo
----	--	--	--	--	----------------------	--	------	-------	--------	--	--	--	-----------------------------------	--------	----------

JUSTIFICACIÓN TRIMESTRAL

1ro. De los diez planteles evaluados por el Consejo para la Evaluación de la Educación del Tipo Medio Superior (COPEEMS) en los días 17 y 27 de noviembre del 2015, diez de ellos fueron incorporados al Sistema Nacional de Bachillerato de acuerdo a los dictámenes emitidos por el ese organismo. Los planteles incorporados fueron Planteles No. 7 El Marqués, No. 9 Santa Rosa Jauriquegui, No. 10 San Juan del Río, No. 12 Tequisquiapan, No. 18 Valle Dorado, No. 19 Brava, No. 21 Arcelia, No. 27 Purísima de Anstis, No. 28 San Ildefonso y el EMSAD No. 25 El Rincón

2ro.

3er.

RECIBO
 06 JUN. 2016
 DIRECCIÓN DEL PRESUPUESTO

01/06/2016

048

Lic. Arturo Molina Zamora

Firma del Titular de la Unidad Responsable



GOBIERNO DEL ESTADO DE QUERÉTARO
Reporte de avance de indicadores 2016


**Dependencia / Entidad / Órgano
 descentralizado / Fideicomiso:**
 DENOMINACIÓN DEL PROGRAMA

3EBA-COLEGIO DE BACHILLERES DEL ESTADO DE QUERÉTARO (COBAQ)

Gestión Educativa Institucional

NIVEL	No.	RESUMEN NARRATIVO	NOMBRE DEL INDICADOR	AGRUPACIÓN DIMENSION SENTIDO EXPRESSION	MÉTODO DE CÁLCULO	UNIDAD DE MEDIDA	FRECUENCI A MEDICIÓN	LÍNEA BASE	META PROGR AMADA	1er TRIM	2do TRIM	3er TRIM	4to TRIM	META ALCANZ ADA	UMBRAL
-------	-----	----------------------	-------------------------	--	-------------------	------------------------	-------------------------	---------------	------------------------	-------------	-------------	-------------	-------------	-----------------------	--------

4to.



[Handwritten signature]

Lic. Arturo Molina Zamora
Firma del Titular de la Unidad Responsable



GOBIERNO DEL ESTADO DE QUERÉTARO
Reporte de avance de Indicadores 2016

Dependencia / Entidad / Órgano
desconcentrado / Fidelcomiso:

DENOMINACIÓN DEL PROGRAMA

3EBA-COLEGIO DE BACHILLERES DEL ESTADO DE QUERÉTARO (COBAQ)

Gestión Educativa Institucional

NIVEL	No.	RESUMEN NARRATIVO	NOMBRE DEL INDICADOR	AGrupación DIMENSIÓN SENTIDO EXPRESIÓN	MÉTODO DE CÁLCULO	UNIDAD DE MEDICIÓN	FRECUENCIA DE A MEDICIÓN	LÍNEA BASE	PROGR TRIM	TRIM	4to TRIM	META ALGANZ ADA	UMBRAL
-------	-----	-------------------	----------------------	--	-------------------	--------------------	--------------------------	------------	------------	------	----------	-----------------	--------

PROPÓSITO	Los alumnos del Colegio de Bachilleres han adquirido las competencias requeridas en los planes y programas de estudios	Índice de Eficiencia Terminal	Porcentaje de Relación Generacional	Último reportado Eficacia Ascendente Porcentaje	$100 \cdot \left(\frac{\text{Alumnos egresados en el Ciclo N} / \text{Alumnos de ingreso en el ciclo (N-2)}}{\text{Alumnos}} \right)$ Trimestral	Alumnos	Trimestral	61.20	62.00	0.00	0.00	0.00	Rojo
-----------	--	-------------------------------	-------------------------------------	---	---	---------	------------	-------	-------	------	------	------	------

JUSTIFICACIÓN TRIMESTRAL

1ro. Dada la naturaleza del indicador, el dato de logro alcanzado se reportará en el cuarto trimestre.

2ro. Dada la naturaleza del indicador, el dato se reportará hasta el cuarto trimestre

3er.

4to.

COMPONENTE 1	Servicios de educación media superior otorgados en los planteles COBAQ	Porcentaje de Relación Generacional	Último reportado Eficacia Ascendente Porcentaje	$100 \cdot \left(\frac{\text{Total de alumnos inscritos al sexto semestre en el Ciclo N} / \text{Total de alumnos inscritos en primer semestre del Ciclo N - 2}}{\text{Alumnos}} \right)$ Trimestral	Alumnos	Trimestral	64.41	66.00	0.00	65.15	0.00	65.15	Verde
--------------	--	-------------------------------------	---	---	---------	------------	-------	-------	------	-------	------	-------	-------

JUSTIFICACIÓN TRIMESTRAL

1ro. Dada la naturaleza del indicador, el dato de logro alcanzado se reportará en el cuarto trimestre.

2ro. Aunque se implementaron estrategias didácticas de cumplimiento a indicadores atención a alumnos en riesgo, formación docente y el fomento a programas académicos integradores, atención psicológica, tutorías y YO NO ABANDONO, no se logró la meta. Factores que influyeron en el resultado fue la implementación de la Ley General del Servicio Profesional Docente en el semestre 2014B contraviniendo con los tiempos de contratación afectando el reclutamiento de docentes, la apatía y migración de estudiantes así como la incongruencia entre el modelo COBAQ, la normativa y el sistema de evaluación de alumnos.

3er.

4to.

Tasa de Variación de la matrícula del COBAQ	Calcular tasa Eficacia Ascendente Tasa de variación	$\left(\frac{\text{Total de matrícula del Ciclo N} / \text{Total de matrícula del Ciclo (N-1)} - 1 \right) \cdot 100$	Alumnos	Trimestral	3.34	0.54	0.00	0.00	0.00	0.00	0.00	0.00	Rojo
---	---	--	---------	------------	------	------	------	------	------	------	------	------	------


JUSTIFICACIÓN TRIMESTRAL

1ro. Dada la naturaleza del indicador, el dato de logro alcanzado se reportará en el cuarto trimestre

2ro. Dada la naturaleza del indicador, el dato de logro alcanzado se reportará en el cuarto trimestre

3er.

4to.



(Handwritten signature)

Lic. Arturo Molina Zamora
Firma del Titular de la Unidad Responsable

GOBIERNO DEL ESTADO DE QUERÉTARO
Reporte de avance de indicadores 2016

Dependencia / Entidad / Órgano descentralizado / Fideicomiso:

DENOMINACIÓN DEL PROGRAMA

3EBA-COLEGIO DE BACHILLERES DEL ESTADO DE QUERÉTARO (COBAQ)

Gestión Educativa Institucional



NIVEL	No.	RESUMEN NARRATIVO	NOMBRE DEL INDICADOR	AGRUPACIÓN DIMENSIÓN SENTIDO EXPRESIÓN	MÉTODO DE CÁLCULO	UNIDAD DE MEDICIÓN	FRECUENCIA DE MEDICIÓN	LÍNEA BASE	1er TRIM	2do TRIM	3er TRIM	4to TRIM	META AMADA	META UMBRAL
-------	-----	-------------------	----------------------	--	-------------------	--------------------	------------------------	------------	----------	----------	----------	----------	------------	-------------

ACTIVIDAD	14	Formación y actualización del personal docente	Porcentaje de docentes de base capacitados	Último reportado Eficacia Ascendente Porcentaje	$100 * (\text{Total de docentes de base capacitados y/o actualizados en el año} / \text{Total de docentes de base del COBAQ en el año})$	Capacitados Trimestral		85.00	75.53	79.37	79.57	79.57		
-----------	----	--	--	---	--	------------------------	--	-------	-------	-------	-------	-------	--	--

JUSTIFICACIÓN TRIMESTRAL

- 1ro. Se capacitaron 553 docentes en 51 cursos y 83 docentes como instructores internos, sumando un total de 636 docentes capacitados para el trimestre, lo que representa un 75.53%.
- 2ro. Al 31 de marzo del 2016, se tienen 842 docentes con base, este número será variable durante el año. Para este trimestre se reporta un total de 670 docentes capacitados. Se impartieron cursos de inglés, de Planeación Argumentada para instructores y docentes y el curso de Orientación Pedagógica para subir evidencias de enseñanza. Cabe mencionar que algunos de estos cursos fueron tomados por docentes eventuales, los cuales se contabilizarán cuando sean beneficiados en los siguientes trimestres por reportar.
- 3er.

4to.

ACTIVIDAD	15	Implementación de acciones de Atención Diferenciada	Porcentaje de alumnos regulares	Último reportado Eficacia Ascendente Porcentaje	$100 * (\text{Total de alumnos sin adeudo de materias después de la evaluación final del Semestre A} / \text{Total de alumnos inscritos al final del Semestre A})$	Alumnos Trimestral		61.31	62.00	0.00	0.00	0.00		0.00
-----------	----	---	---------------------------------	---	--	--------------------	--	-------	-------	------	------	------	--	------

JUSTIFICACIÓN TRIMESTRAL

- 1ro. Dada la naturaleza del indicador, el dato de logro alcanzado se reportará en el cuarto trimestre.
- 2ro. Dada la naturaleza del indicador, el dato de logro alcanzado se reportará en el cuarto trimestre.
- 3er.

4to.

ACTIVIDAD	1A	Incorporación al Sistema Nacional de Bachillerato en el marco de la implementación de la Reforma Integral de la Educación Superior (RIEMS)	Porcentaje de planteles incorporados al Sistema Nacional de Bachillerato (SNB)	Último reportado Eficacia Ascendente Porcentaje	$100 * (\text{Planteles COBAQ incorporados al SNB en el año N} / \text{Planteles COBAQ evaluados en el año N-1})$	Planteles Trimestral		0.00	66.66	100.00	100.00	100.00		100.00
-----------	----	--	--	---	---	----------------------	--	------	-------	--------	--------	--------	--	--------

JUSTIFICACIÓN TRIMESTRAL

- 1ro. De los diez planteles evaluados por el Consejo para la Evaluación de la Educación del Tipo Medio Superior (COPEEMS) en los días 17 y 27 de noviembre del 2015, diez de ellos fueron incorporados al Sistema Nacional de Bachillerato de acuerdo a los dictámenes emitidos por el ese organismo. Los planteles incorporados fueron:
Plantel No. 7, El Mirador, No. 9, Santa Rosa Abasco, No. 10, San Juan del Río, No. 12, Independencia, No. 16, Valle Dorado.

Lic. Arturo Michna Zamora

Firma del Titular de la Unidad Responsable




GOBIERNO DEL ESTADO DE QUERÉTARO
Reporte de avance de indicadores 2016

Dependencia / Entidad / Órgano
 desconcentrado / Fidelcomiso:

3EBA-COLEGIO DE BACHILLERES DEL ESTADO DE QUERÉTARO (COBAO)

DENOMINACIÓN DEL PROGRAMA

Gestión Educativa Institucional




NIVEL	No.	RESUMEN NARRATIVO	NOMBRE DEL INDICADOR	AGRUPACIÓN DIMENSION SENTIDO EXPRESIÓN	MÉTODO DE CÁLCULO	UNIDAD DE MEDIDA	FRECUENCIA A MEDICIÓN	LÍNEA BASE	META PROGR AMADA	1er TRIM	2do TRIM	3er TRIM	4to TRIM	META UMBRAL ALCANZADA

1ro. No.19 Bravo, No. 21 Arriba, No.27 Purísima de Arriba, No.28 San Ildefonso y el EMSAD No. 25 El Rincón.

2ro.

3er.

4to.



[Handwritten Signature]

Lic. Arturza Mónica Zamora

Firma del Titular de la Unidad Responsable

GOBIERNO DEL ESTADO DE QUERÉTARO
Reporte de avance de Indicadores 2016

3EBA-COLEGIO DE BACHILLERES DEL ESTADO DE QUERÉTARO (COBAQ)

Dependencia / Entidad / Órgano descentralizado / Fideicomiso:
DENOMINACIÓN DEL PROGRAMA

Gestión Educativa Institucional

NIVEL	No.	RESUMEN NARRATIVO	NOMBRE DEL INDICADOR	AGRUPACIÓN DIMENSION SENTIDO EXPRESION	MÉTODO DE CÁLCULO	UNIDAD DE MEDIDA	FRECUENCIA A MEDICION	LÍNEA BASE	META PROGR AMADA	1er TRIM	2do TRIM	3er TRIM	4to TRIM	META ALCANZADA	UMBRAL
-------	-----	-------------------	----------------------	--	-------------------	------------------	-----------------------	------------	------------------	----------	----------	----------	----------	----------------	--------

PROPOSITO		Los alumnos del Colegio de Bachilleres han adquirido las competencias requeridas en los planes y programas de estudios	Índice de Eficiencia Terminal	Ultimo reportado Eficacia Ascendente Porcentaje	$100 * (\text{Alumnos egresados en el Ciclo N} / \text{Alumnos de ingreso en el ciclo (N-2)})$	Alumnos	Trimestral	61.20	62.00	0.00	0.00	0.00	0.00	0.00	Rojo
------------------	--	--	-------------------------------	---	--	---------	------------	-------	-------	------	------	------	------	------	------

JUSTIFICACION TRIMESTRAL

- 1ro. Dada la naturaleza del indicador, el dato de logro alcanzado se reportará en el cuarto trimestre.
- 2ro. Dada la naturaleza del indicador, el dato se reportará hasta el cuarto trimestre.
- 3er. Dada la naturaleza del indicador se reportará al cuarto trimestre.
- 4to.

COMPONENTE 1	Servicios de educación media superior otorgados en los planteles COBAQ	Tasa de Variación de la matrícula del COBAQ	Calcular tasa Eficacia Ascendente Tasa de variación	Alumnos	Trimestral	Alumnos	Trimestral	3.94	0.50	0.00	0.00	0.00	0.00	0.01	Rojo
--------------	--	---	---	---------	------------	---------	------------	------	------	------	------	------	------	------	------

JUSTIFICACION TRIMESTRAL

- 1ro. Dada la naturaleza del indicador, el dato de logro alcanzado se reportará en el cuarto trimestre.
- 2ro. Dada la naturaleza del indicador, el dato de logro alcanzado se reportará en el cuarto trimestre.
- 3er. Dada la naturaleza del indicador se reportará al cuarto trimestre.
- 4to.

Porcentaje de Retención Generacional	Ultimo reportado Eficacia Ascendente Porcentaje	$100 * (\text{Total de alumnos inscritos al sexto semestre en el Ciclo N} / \text{Total de alumnos inscritos en primer semestre del Ciclo N - 2})$	Alumnos	Trimestral	64.41	66.00	0.00	65.15	65.15	65.15	65.15	65.15	65.15	65.15	Verde
---	---	--	---------	------------	-------	-------	------	-------	-------	-------	-------	-------	-------	-------	-------

JUSTIFICACION TRIMESTRAL

- 1ro. Dada la naturaleza del indicador, el dato de logro alcanzado se reportará en el cuarto trimestre.
- 2ro. Aunque se implementaron estrategias didácticas de seguimiento a indicadores, atención a alumnos en riesgo, formación docente y el fomento a programas académicos integradores, atención psicológica, tutorías y YO ABANDONO, no se logró la meta. Factores que influyeron en el resultado fue la implementación de la Ley General del Servicio Profesional Docente en el semestre 2014B, contrastada con los hitos de capacitación, afectando al reclutamiento de docentes.

Lic. Arturo Molina Zamora
 Director

GOBIERNO DEL ESTADO DE QUERÉTARO
Reporte de avance de indicadores 2016

3EBA-COLEGIO DE BACHILLERES DEL ESTADO DE QUERÉTARO (COBAQ)

Dependencia / Entidad / Órgano desconcentrado / Fideicomiso:
DENOMINACIÓN DEL PROGRAMA

Gestión Educativa Institucional

NIVEL	No.	RESUMEN NARRATIVO	NOMBRE DEL INDICADOR	AGrupación DIMENSIÓN SENTIDO EXPRESION	MÉTODO DE CÁLCULO	UNIDAD DE MEDIDA	FRECUENCIA A MEDICIÓN	LÍNEA BASE	META PROGR AMADA	1er TRIM	2do TRIM	3er TRIM	4to TRIM	META UMBRAL ALCANZADA
-------	-----	-------------------	----------------------	--	-------------------	------------------	-----------------------	------------	------------------	----------	----------	----------	----------	-----------------------

2ro. la aptitud y migración de estudiantes así como la incongruencia entre el modelo COBAQ, la normativa y el sistema de evaluación de alumnos.

3er. Meta cumplida en el segundo trimestre.

4to.

ACTIVIDAD	14	Formación y actualización del personal docente	Porcentaje de docentes de base capacitados	Último reportado Eficacia Ascendente Porcentaje	$100 * (\text{Total de docentes de base capacitados y/o actualizados en el año} / \text{Total de docentes de base del COBAQ en el año})$	Capacitados Trimestral		85.00	85.00	75.53	79.57	85.04	85.04	Verde
------------------	-----------	--	--	---	--	------------------------	--	-------	-------	-------	-------	-------	-------	-------

JUSTIFICACION TRIMESTRAL

1ro. Se capacitaron 533 docentes en 51 cursos y 83 docentes como instructores internos, sumando un total de 636 docentes capacitados para el trimestre, lo que representa un 75.53%.

Al 31 de marzo del 2016, se tienen 842 docentes con base, este número será variable durante el año.

2ro. Para este trimestre se reporta un total de 670 docentes capacitados. Se impartieron cursos de inglés, de Planeación Argumentada para instructores y docentes y el curso de Orientación Pedagógica para subir evidencias de enseñanza.

3er. Cabe mencionar que algunos de estos cursos fueron tomados por docentes eventuales, los cuales se contabilizarán cuando sean basificados en los siguientes trimestres por reportar.

Meta alcanzada en el tercer trimestre con la capacitación de un total de 716 docentes de 842 docentes de base en el COBAQ. Se espera superar la meta establecida en el cuarto trimestre con los cursos programados para el mismo.

4to.

15	Implementación de acciones de Atención Diferenciada	Porcentaje de alumnos regulares	Último reportado Eficacia Ascendente Porcentaje	$100 * (\text{Total de alumnos sin adeudo de materias después de la evaluación final del Semestre A} / \text{Total de alumnos inscritos al final del Semestre A})$	Alumnos Trimestral		61.30	62.00	0.00	0.00	0.00	0.00	0.00	Rojo
-----------	---	---------------------------------	---	--	--------------------	--	-------	-------	------	------	------	------	------	------

JUSTIFICACION TRIMESTRAL

1ro. Dada la naturaleza del indicador, el dato de logro alcanzado se reportará en el cuarto trimestre.

2ro. Dada la naturaleza del indicador, el dato de logro alcanzado se reportará en el cuarto trimestre.

3er. Dada la naturaleza del indicador, se reportará al cuarto trimestre.

4to.

1A	Incorporación al Sistema Nacional de Bachillerato (SNB) en el marco de la implementación de la Reforma Integral de la Educación Media Superior	Porcentaje de plantales incorporados al Sistema Nacional de Bachillerato (SNB)	Último reportado Eficacia Ascendente Porcentaje	$100 * (\text{Plantales COBAQ incorporados al SNB en el año N} / \text{Plantales COBAQ evaluados en el año N-1})$	Plantales Trimestral		0.00	66.00	100.00	100.00	100.00	100.00	100.00	Amarillo
-----------	--	--	---	---	----------------------	--	------	-------	--------	--------	--------	--------	--------	----------

Lic. Arturo Molina Zamora

Director General



GOBIERNO DEL ESTADO DE QUERÉTARO
Reporte de avance de Indicadores 2016

**Dependencia / Entidad / Órgano
 desconcentrado / Fideicomiso:**

3EBA-COLEGIO DE BACHILLERES DEL ESTADO DE QUERÉTARO (COBAQ)

Gestión Educativa Institucional

DENOMINACIÓN DEL PROGRAMA

NIVEL	No.	RESUMEN NARRATIVO	NOMBRE DEL INDICADOR	AGRUPACIÓN DIMENSIÓN SENTIDO EXPRESIÓN	MÉTODO DE CÁLCULO	UNIDAD DE MEDICIÓN	FRECUENCIA DE MEDICIÓN	LÍNEA BASE	META PROGR AMADA	1er TRIM	2do TRIM	3er TRIM	4to TRIM	META ALCANZADA	UMBRAL
-------	-----	-------------------	----------------------	--	-------------------	--------------------	------------------------	------------	------------------	----------	----------	----------	----------	----------------	--------

(RIEMIS)

JUSTIFICACIÓN TRIMESTRAL

- 1ro. De los diez planteles evaluados por el Consejo para la Evaluación de la Educación del Tipo Medio Superior (COPEEIMS) en los días 17 y 27 de noviembre del 2015, diez de ellos fueron incorporados al Sistema Nacional de Bachillerato de acuerdo a los dictámenes emitidos por el ese organismo. Los planteles incorporados fueron:
 Plantel No. 7 El Marqués, No. 9 Santa Rosa Jáuregui, No. 10 San Juan del Río, No. 12 Tequisquilapan, No. 18 Valle Dorado, No. 19 Bravo, No. 21 Atcila, No. 27 Purísima de Arista, No. 28 San Ildefonso y el EMSAD No. 25 El Rincón.
- 2ro.
- 3er. Meta cumplida en el primer trimestre.
- 4to.


07/10/2016

Lic. Arturo Molina Zamora
 Director General



COLEGIO DE BACHILLERES DEL ESTADO DE QUERÉTARO

Santiago de Querétaro, Qro., 7 de octubre 2016
D.G.1/437/2016



Lic. David Medina Díaz.
Coordinador de Programación Presupuestal
Dirección de Presupuesto y Gasto Público.
Secretaría de Planeación y Finanzas.
Presente.


Handwritten signature/initials

Con la finalidad de dar cumplimiento a las obligaciones que establece la Ley Orgánica de la Administración Pública del Estado de Querétaro, anexo al presente *reporte del POA 2016 al tercer trimestre*, generado en sistema MESI/SIEGGEQ, correspondiente a nuestra institución.

Sin más por el momento, quedo de Usted

Atentamente.

Lic. Arturo Molina Zamora
Director General, COBAQ.



cc.p. Lic. Fernando Paredes Ramírez, - *Director de Planeación, Programación y Evaluación Educativa, SEDEO*
M. en A. Ana Hilda Uribe Carrillo - *Directora de Planeación, Programación y Presupuesto COBAQ.*
Mtro. David Chaparro Aguilan - *Director Académico, COBAQ.*
Archivo/Minutario.

AMZ/AH/VC/lom





GOBIERNO DEL ESTADO DE QUERÉTARO
Reporte de avance de Indicadores 2016

Dependencia / Entidad / Órgano
desconcentrado /
DENOMINACIÓN DEL

3EBA-COLEGIO DE BACHILLERES DEL ESTADO DE QUERÉTARO (COBAQ)

Gestión Educativa Institucional

NIVEL	No.	RESUMEN NARRATIVO	NOMBRE DEL INDICADOR	AGRUPACIÓN DIMENSIÓN SENTIDO EXPRESIÓN	MÉTODO DE CÁLCULO	UNIDAD DE MEDIDA	FRECUENCIA DE MEDICIÓN	LÍNEA BASE	META PROGR. AMADA	1er TRIM	2do TRIM	3er TRIM	4to TRIM	META UMBRAL ALCANZADA
-------	-----	-------------------	----------------------	--	-------------------	------------------	------------------------	------------	-------------------	----------	----------	----------	----------	-----------------------

1ro. Dada la naturaleza del indicador, el dato de logro alcanzado se reportará en el cuarto trimestre.

2ro. Aunque se implementaron estrategias didácticas de seguimiento a indicadores, atención a alumnos en riesgo, formación docente y el fomento a programas académicos integrados, atención psicológica, tutorías y YO NO ABANDONO, no se logró la meta. Factores que influyeron en el resultado, fue la implementación de la Ley General del Servicio Profesional Docente en el semestre 2014B, contraviniendo con los tiempos de contratación afectando el reclutamiento de docentes, la apatía y migración de estudiantes así como la incongruencia entre el modelo COBAQ, la normativa y el sistema de evaluación de alumnos.

3er. Meta cumplida en el segundo trimestre.

4to.

ACTIVIDAD	14	Formación y actualización del personal docente	Porcentaje de docentes de base capacitados	Último reportado Eficacia Ascendente Porcentaje	100 * (Total de docentes de base capacitados y/o actualizados en el año / Total de docentes de base del COBAQ en el año)	85.00	85.00	75.33	85.00	85.00	79.57	85.00	85.00	Verde
-----------	----	--	--	---	---	-------	-------	-------	-------	-------	-------	-------	-------	-------

JUSTIFICACIÓN TRIMESTRAL

1ro. Se capacitaron 553 docentes en 51 cursos y 83 docentes como instructores internos, sumando un total de 636 docentes capacitados para el trimestre, lo que representa un 75.53%.

2ro. Para este trimestre se reportó un total de 670 docentes capacitados. Se impartieron cursos de inglés, de Planeación Argumentada para instructores y docentes y el curso de Orientación Pedagógica para subir evidencias de enseñanza.

3er. Cabe mencionar que algunos de estos cursos fueron tomados por docentes eventuales, los cuales se contabilizarán cuando sean basificados en los siguientes trimestres por reportar. Meta alcanzada en el tercer trimestre con la capacitación de un total de 716 docentes de 842 docentes de base en el COBAQ. Se espera superar la meta establecida en el cuarto trimestre con los cursos programados para el mismo.

4to.

ACTIVIDAD	15	Implementación de acciones de Atención Diferenciada	Porcentaje de acciones de atención diferenciada regulares	Último reportado Eficacia Ascendente Porcentaje	100 * (Total de alumnos sin adeudo de materias después de la evaluación final del Semestre A / Total de alumnos inscritos al final del Semestre A)	61.30	62.00	0.00	0.00	0.00	0.00	63.46	63.46	Verde
-----------	----	---	---	---	---	-------	-------	------	------	------	------	-------	-------	-------

JUSTIFICACIÓN TRIMESTRAL

1ro. Dada la naturaleza del indicador, el dato de logro alcanzado se reportará en el cuarto trimestre.

2ro. Dada la naturaleza del indicador, el dato de logro alcanzado se reportará en el cuarto trimestre.

3er. Dada la naturaleza del indicador se reportará al cuarto trimestre.

4to. Meta cumplida y rebasada por 1.5 puntos.

Lic. Arturo Molina Zamora
Director General



GOBIERNO DEL ESTADO DE QUERÉTARO
Reporte de avance de indicadores 2016

Dependencia / Entidad / Órgano
desconcentrado /

3EBA-COLEGIO DE BACHILLERES DEL ESTADO DE QUERÉTARO (COBAQ)

DENOMINACIÓN DEL

Gestión Educativa Institucional

NIVEL	No.	RESUMEN NARRATIVO	NOMBRE DEL INDICADOR	AGrupación DIMENSIÓN SENTIDO EXPRESIÓN	MÉTODO DE CÁLCULO	UNIDAD DE MEDIDA	FRECUENCIA A MEDICIÓN	LÍNEA BASE	META PROGR AMADA	1er TRIM	2do TRIM	3er TRIM	4to TRIM	META UMBRAL ALCANZ ADA
ACTIVIDAD	1A	Incorporación al Sistema Nacional de Bachillerato (SNB) en el marco de la implementación de la Reforma Integral de la Educación Superior (RIEMS)	Porcentaje de plantíeles incorporados al Sistema Nacional de Bachillerato (SNB)	Ultimo reportado Eficacia Ascendente Porcentaje	100 * (Plantíeles COBAQ incorporados al SNB en el año N / Plantíeles COBAQ evaluados en el año N-1)	Plantíeles incorporados	Trimestral	0.00	66.00	100.00	100.00	100.00	100.00	100.00

JUSTIFICACIÓN TRIMESTRAL

1ro. De los diez plantíeles evaluados por el Consejo para la Evaluación de la Educación del Tipo Medio Superior (COPEEMS) en los días 17 y 27 de noviembre del 2015, diez de ellos fueron incorporados al Sistema Nacional de Bachillerato de acuerdo a los dictámenes emitidos por el ese organismo. Los plantíeles incorporados fueron:

- Plantíel No. 7 El Marqués, No. 9 Santa Rosa Jáuregui, No. 10 San Juan del Río, No. 12 Tenquisquapan, No. 18 Valle Dorado, No. 19 Bivvo, No. 21 Arcilla, No. 27 Purísima de Arista, No. 28 San Ildefonso y el EMSAD No. 25 El Rincón.

2ro.

3er. Meta cumplida en el primer trimestre.

4to.

11 ENE 2017

Lic. Arturo Molina Zamora
Director General

COLEGIO DE BACHILLERES DEL ESTADO DE QUERETARO
Esquemas Bursátiles y de Coberturas Financieras
2016

NADA QUE MANIFESTAR



C.P. Fernando Hernández Martínez
Jefe Depto. Finanzas y Contabilidad



Lic. Iris Yunuen Alafita Zapor
Directora Administrativa

