



COLEGIO DE BACHILLERES DEL ESTADO DE QUERÉTARO

COMPENDIO ESTADÍSTICO COBAQ SEMESTRE 2023-A

Dirección de Planeación, Programación y Presupuesto
DEPARTAMENTO DE ESTADÍSTICA





SECRETARÍA DE EDUCACIÓN
ESTADO DE QUERÉTARO



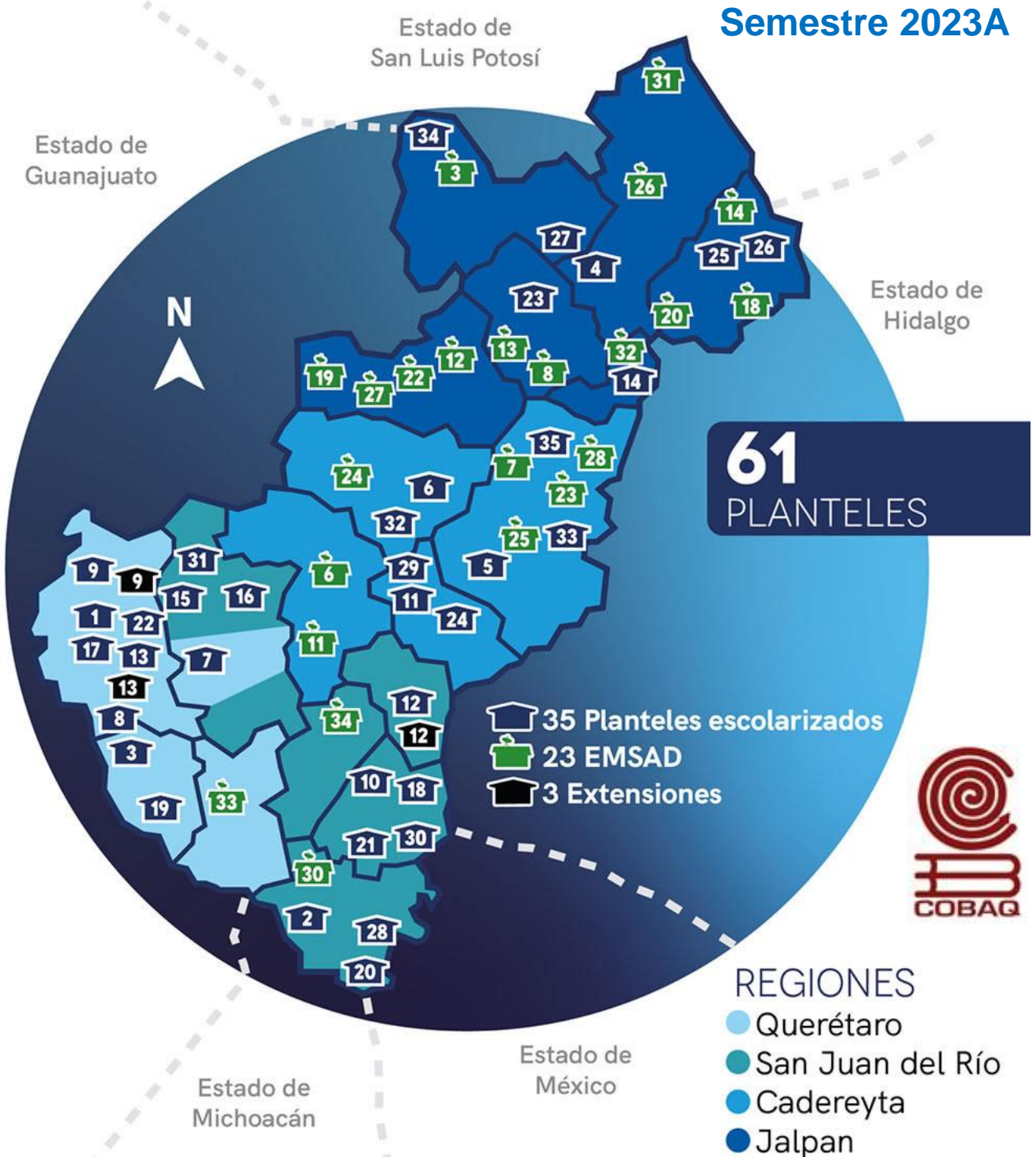
QUERÉTARO
JUNTOS, ADELANTE.



COLEGIO DE BACHILLERES
DEL ESTADO DE QUERÉTARO

COBERTURA COBAQ

Semestre 2023A



*Fuente: http://www.cobaq.edu.mx/acerca_del_cobaq.html



CALENDARIO ESCOLAR

CICLO 2022-B / 2023-A



JULIO/AGOSTO 2022-B						
D	L	M	M	J	V	S
24	25	26	27	28	29	30
31	1	2	3	4	5	6
7	8	9	10	11	12	13
14	15	16	17	18	19	20
21	22	23	24	25	26	27
28	29	30	31			

SEPTIEMBRE						
D	L	M	M	J	V	S
				1	2	3
4	5	6	7	8	9	10
11	12	13	14	15	16	17
18	19	20	21	22	23	24
25	26	27	28	29	30	

OCTUBRE						
D	L	M	M	J	V	S
						1
2	3	4	5	6	7	8
9	10	11	12	13	14	15
16	17	18	19	20	21	22
23	24	25	26	27	28	29
30	31					

NOVIEMBRE						
D	L	M	M	J	V	S
				1	2	3
4	5	6	7	8	9	10
11	12	13	14	15	16	17
18	19	20	21	22	23	24
25	26	27	28	29	30	31

DICIEMBRE						
D	L	M	M	J	V	S
				1	2	3
4	5	6	7	8	9	10
11	12	13	14	15	16	17
18	19	20	21	22	23	24
25	26	27	28	29	30	31

ENERO 2023-A						
D	L	M	M	J	V	S
						1
2	3	4	5	6	7	8
9	10	11	12	13	14	15
16	17	18	19	20	21	22
23	24	25	26	27	28	29
30	31					

FEBRERO						
D	L	M	M	J	V	S
				1	2	3
4	5	6	7	8	9	10
11	12	13	14	15	16	17
18	19	20	21	22	23	24
25	26	27	28			

MARZO						
D	L	M	M	J	V	S
				1	2	3
4	5	6	7	8	9	10
11	12	13	14	15	16	17
18	19	20	21	22	23	24
25	26	27	28	29	30	31

ABRIL						
D	L	M	M	J	V	S
						1
2	3	4	5	6	7	8
9	10	11	12	13	14	15
16	17	18	19	20	21	22
23	24	25	26	27	28	29
30						

MAYO						
D	L	M	M	J	V	S
				1	2	3
4	5	6	7	8	9	10
11	12	13	14	15	16	17
18	19	20	21	22	23	24
25	26	27	28	29	30	31

JUNIO						
D	L	M	M	J	V	S
				1	2	3
4	5	6	7	8	9	10
11	12	13	14	15	16	17
18	19	20	21	22	23	24
25	26	27	28	29	30	

JULIO/AGOSTO 2023-B						
D	L	M	M	J	V	S
						1
2	3	4	5	6	7	8
9	10	11	12	13	14	15
16	17	18	19	20	21	22
23	24	25	26	27	28	29
30	31	1	2	3	4	5
6	7	8	9	10	11	12
13	14	15	16	17	18	19

ACUERDO JD/01/06/2022 de Sesión Ordinaria de Junta Directiva del 16 de diciembre del 2022

SIMBOLOGÍA

- Inicio de cursos
- Fin de cursos
- Inscripciones / Reinscripciones
- Alta al Seguro Social
- Escuela de regularización*
- Evaluación final

- Suspensión por Día de la Madre (sólo mamás)
- Evaluación extraordinaria
- Evaluación parcial
- Entrega de fichas para examen de admisión
- Suspensión por Día del Administrativo (Personal administrativo, fecha sujeta a cambio)
- Curso propedéutico

- Suspensión por Aniversario del STSPE. (Sólo personal sindicalizado, fecha sujeta a cambio).
- Examen de admisión
- Publicación de resultados del examen de admisión
- Periodo de receso intersemestral
- Suspensión de labores Día festivo
- Periodo vacacional



Por DECRETO de fecha 17 de enero de 2006 se reforma el artículo 74 de la Ley Federal del Trabajo, con días de descanso obligatorio: el 1o. de enero; el primer Lunes de febrero en conmemoración del día 5; el tercer Lunes de marzo en conmemoración del día 21; el 1o. de mayo; el 16 de septiembre; el tercer Lunes de noviembre en conmemoración del día 20; el 1o. de diciembre de cada seis años, cuando correspondiera a la transmisión del Poder Ejecutivo Federal; y el 25 de diciembre.



**Distribución de Planteles por Región
Fin de Ciclo 2022-2023**

Semestre 2023A

Región Cadereyta	
MOD	PLANTEL
ESC	5, Cadereyta
ESC	6, Tolimán
ESC	11, Ezequiel Montes
ESC	14, San Joaquín
ESC	24, Villa Progreso
ESC	29, Bernal
ESC	32 San Antonio de la Cal
ESC	33, El Palmar
ESC	35, Vizarrón
EMD	6, El Coyote
EMD	7, Higuierillas
EMD	11, Peña Colorada
EMD	19, San Miguel Palmas
EMD	23, Sombrerete
EMD	24, Casa Blanca
EMD	25, El Rincón
EMD	28, Bellavista del Río
EMD	32, Santa María de Álamos
9 Planteles escolarizados, 9 EMSAD	

Región Jalpan	
MOD	PLANTEL
ESC	4, Jalpan
ESC	23, Ahuacatlán de Guadalupe
ESC	25, La Lagunita
ESC	26, Agua Zarca
ESC	27, Purísima de Arista
ESC	34, Arroyo Seco
EMD	3, Concá
EMD	8, Santa Águeda
EMD	12, Camargo
EMD	13, San Pedro Escanela
EMD	14, Tres Lagunas
EMD	18, Tilaco
EMD	20, Landa de Matamoros
EMD	22, Peña Blanca
EMD	26, Tancoyol
EMD	27, Agua Fria
EMD	31, Valle Verde
6 Planteles escolarizados, 11 EMSAD	

Región Querétaro	
MOD	PLANTEL
ESC	1, Satélite
ESC	3, Corregidora
ESC	7, El Marqués
ESC	8, Azteca
ESC	9, Santa Rosa Jáuregui
ESC	Ext. Jofrito
ESC	13, Epigmenio González
ESC	Ext. Desarrollo Acad. Dep.
ESC	17, Constitución de 1917
ESC	19, Bravo
ESC	22, Real de San Miguel
EMD	33, Buenavista

9 Planteles escolarizados, 2 Extensiones, 1 EMSAD

Región San Juan del Río	
MOD	PLANTEL
ESC	2, Amealco
ESC	10, San Juan del Río
ESC	12, Tequisquiapan
ESC	Ext. San Nicolás
ESC	15, Chichimequillas
ESC	16, El Colorado
ESC	18, Valle Dorado
ESC	20, Santiago Mexquititlán
ESC	21, Arcila
ESC	28, San Ildefonso
ESC	30, La Valla
ESC	31, La Griega
EMD	30, San Miguel Tlaxcaltepec
EMD	34, Escolásticas

**11 Planteles escolarizados,
1 Extensión, 2 EMSAD**



Misión /Visión:
“Transformamos vidas con innovación y sentido humano para un mejor futuro”

61 Planteles de los cuales: 35 Escolarizados, 23 EMSAD y 3 Extensiones



Índice

Semestre 2023A

Estadística Básica Sistema COBAQ	Página(s)
Resumen de estadística básica Sistema COBAQ	1
Matrícula total Sistema COBAQ	2
Matrícula por plantel	3
Matrícula por municipio	4
Matrícula por turno	5
Matrícula por género	6
Matrícula por edad	7
Matrícula por capacitación	8
Indicadores Educativos	Página(s)
Histórico de egresados	9
Retención generacional	10
Aprobación	11
Aprobación por género	12
Abandono semestral	13
Porcentaje promedio de aprobación por asignatura modalidad escolarizada	14
Porcentaje promedio de aprobación por asignatura modalidad EMSAD	15
Estudiantes regulares en inicio de semestre	16
Estadística por Región	Página(s)
Matrícula por plantel, por región	17
Matrícula por turno, por región	18
Matrícula por género, por región	29
Matrícula por edad, por región	20
Retención generacional por región	21



Estadísticas por Región	Página(s)
Abandono Semestral por región	22
Aprobación y reprobación por región	23
Estudiantes regulares por región	25
Capacitaciones por región	26
Recursos	Página(s)
Becas otorgadas	27
Actividades Paraescolares	28
Bibliotecas. Títulos y volúmenes	29
Personal en el COBAQ	30
Equipo de cómputo en el COBAQ	31
Infraestructura por uso real de espacios	32
Recursos por Región	Página(s)
Becas otorgadas por región	33
Actividades paraescolares por región	34
Bibliotecas. Títulos y volúmenes por región	35
Personal por región y administración central	36
Equipo de cómputo en el COBAQ, por región	37
Infraestructura por el uso real de espacios, por región	38

Índice

Semestre 2023A

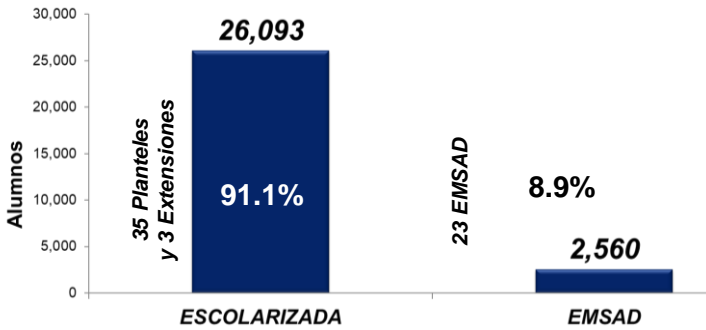
El COBAQ en la Educación Media Superior	Página(s)
Educación Media Superior en el Estado de Querétaro	39
Participación de la cobertura en la Educación Media Superior del Estado de Querétaro	40
Proyección de Estudiantes 2021B	Página(s)
Proyección 2021B	41
Proyección de Estudiantes y grupos por plantel 2021B	42
Proyección 2021B por Región	43 y 44
Compendios Informativos por plantel	Página(s)
Preparatoria Abierta	45
Coordinaciones Regionales	46 – 49
Plantales Modalidad Escolarizada	50 – 87
Plantales Modalidad EMSAD	88 - 110



Resumen de Estadística Básica

Semestre 2023A

Total de Estudiantes = 28,653



Fuente: Departamento de Estadística, Marzo del 2023

Principales Indicadores 2023-A

Retención Generacional: 61.9%
 Participación Cobertura: 34.2%
 Participación Absorción: 35.1%
 Aprobación 2022B: 80.8%
 Reprobación 2022B: 19.2%
 (Incluye regularizados en marzo 2023)
 Abandono semestral: 8.6%
 (Existencia al fin de semestre 2022B)



Infraestructura por Uso: 1,273

Aulas: 546
 Laboratorios: 65
 Talleres: 71
 Anexos: 591

Laboratorios 65 de los cuales:
 52 Multidisciplinarios y 13 de idiomas

Fuente: Departamento de Infraestructura Marzo 2023

Becas y Apoyos: (Semestre 2023A)

Becas: 28,792

Federales: 28,422 Municipales: 370

Apoyos: COBAQ: 6,353

Fuente: Departamento de Becas

Personal = 2,061

Directivo: 109
 Administrativo: 842
 Docentes: 1,110

Fuente: Dirección de Recursos Humanos
 2era. Quincena de Abril de 2023

Estudiantes por Género

M 57%

H 43%

M 16,189

H 12,464

Fuente: Departamento de Estadística, Marzo del 2023

Estudiantes por Turno

Matutino:

Vespertino:

66.1%

31.9%

19,524

9,129

Fuente: Departamento de Estadística, Marzo del 2023

Estudiantes en Actividades Paraescolares = 9,631

Núm. Actividades: 18

Estudiantes en todas las Actividades 9,631

Paraescolares: 36.9%

Fuente: Jefatura de Paraescolares, Junio 2023

Computadoras de uso académico = 4,408

Relación Estudiante/computadora: 4

(Computadoras de uso académico)

Fuente: Departamento de Informática

Bibliotecas

Títulos 77,635

Volúmenes 229,897

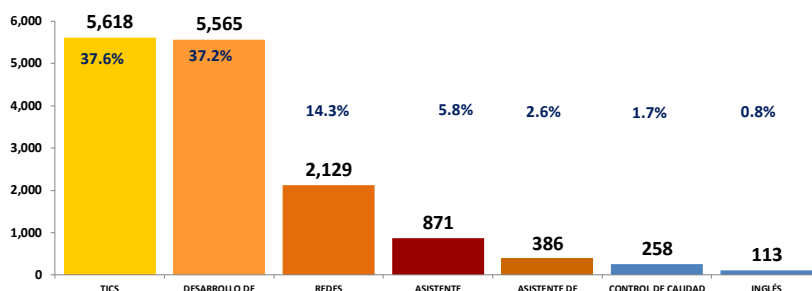
Plantales con servicio de Biblioteca: 52

Plantales con clave de centro de trabajo de la Biblioteca : 28

Fuente: Área de Bibliotecas, Semestre 2023A

Estudiantes en Formación:

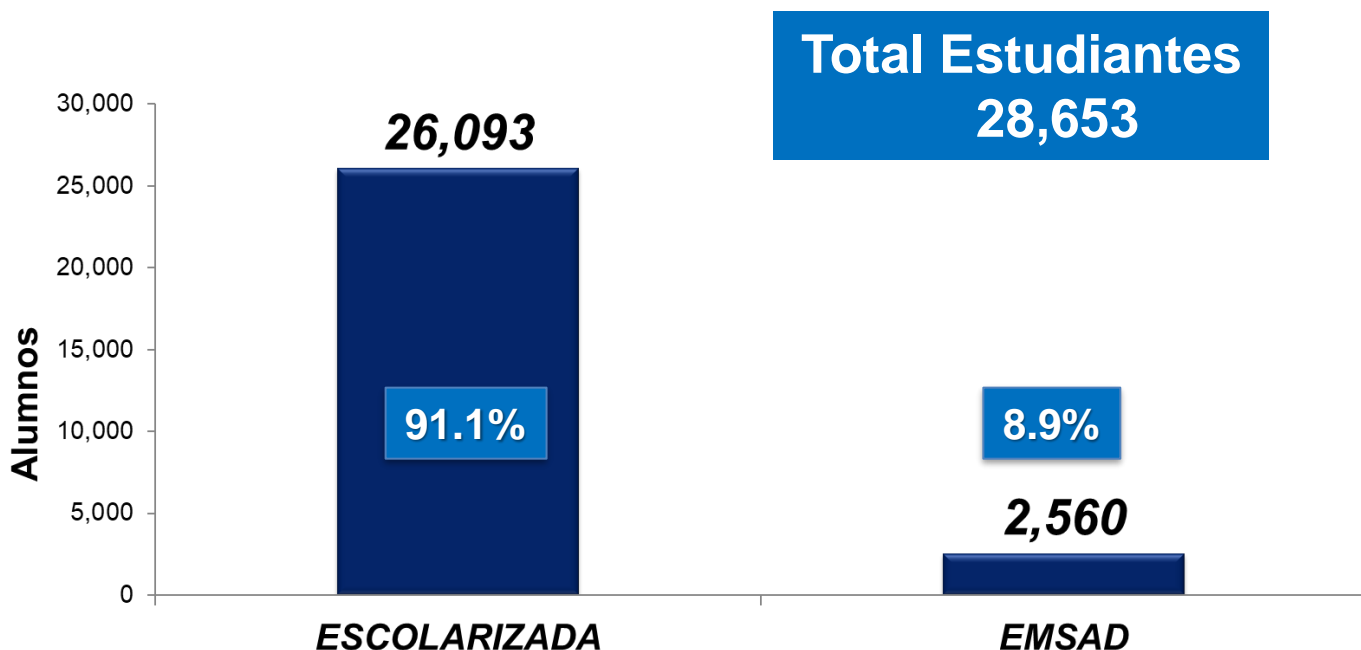
16,176



Matrícula Total

Semestre 2023A

ESTUDIANTES Y GRUPOS SEMESTRE 2023A								
MODALIDAD	ALUMNOS				GRUPOS			
	2°	4°	6°	TOTAL	2°	4°	6°	TOTAL
ESCOLARIZADA	11,377	8,279	6,437	26,093	262	220	206	688
EMSAD	1,100	816	644	2,560	35	28	28	91
TOTAL POR SEMESTRE ALUMNOS Y GRUPOS	12,477	9,095	7,081	28,653	297	248	234	779
TOTAL SISTEMA COBAQ	28,653				779			



“Transformamos Vidas con Innovación y Sentido humano para un Mejor Futuro”

Matrícula por plantel

Semestre 2023A

		ESTUDIANTES				GRUPOS					
REG	N°	NOMBRE DEL PLANTEL	2°	4°	6°	TOTAL	2°	4°	6°	TOTAL	
RQ	1	SATÉLITE	821	617	539	1,977	16	14	15	45	
RS	2	AMEALCO	173	156	132	461	5	4	4	13	
RQ	3	CORREGIDORA	740	500	478	1,718	17	13	14	44	
RJ	4	JALPAN	244	168	130	542	7	5	4	16	
RC	5	CADEREYTA	477	369	314	1,160	11	9	8	28	
RC	6	TOLIMÁN	235	202	177	614	5	5	5	15	
RQ	7	EL MARQUÉS	434	347	277	1,058	10	9	8	27	
RQ	8	AZTECA	679	479	360	1,518	15	12	11	38	
RQ	9	SANTA ROSA JAUREGUI	595	343	228	1,166	13	10	8	31	
RQ		EXT. JOFRITO	94	57	47	198	2	2	2	6	
RS	10	SAN JUAN DEL RÍO	782	565	400	1,747	17	15	14	46	
RC	11	EZEQUIEL MONTES	377	287	228	892	8	7	7	22	
RS	12	TEQUISQUIAPAN	402	317	232	951	10	9	8	27	
RS		EXT. SAN NICOLÁS	74	35	26	135	2	2	1	5	
RQ	13	EPIGMENTO GONZÁLEZ	639	417	325	1,381	15	12	12	39	
RQ		EXT. DESARROLLO. ACAD. Y DEP.	37	28	30	95	1	1	1	3	
RC	14	SAN JOAQUÍN	167	125	126	418	4	4	4	12	
RS	15	CHICHIMEQUILLAS	266	172	129	567	6	4	4	14	
RS	16	EL COLORADO	360	318	224	902	7	7	6	20	
RQ	17	CONSTITUCIÓN DE 1917	573	410	293	1,276	14	11	11	36	
RS	18	VALLE DORADO	544	419	314	1,277	12	11	10	33	
RQ	19	BRAVO	152	102	66	320	4	3	2	9	
RS	20	SANTIAGO MEXQUITITLÁN	152	122	55	329	4	4	2	10	
RS	21	ARCILA	158	116	85	359	4	4	3	11	
RQ	22	REAL DE SAN MIGUEL	681	459	309	1,449	15	10	9	34	
RJ	23	AHUACATLÁN DE GUADALUPE	95	68	75	238	3	2	3	8	
RC	24	VILLA PROGRESO	215	168	137	520	5	4	5	14	
RJ	25	LA LAGUNITA	59	47	45	151	2	2	2	6	
RJ	26	AGUA ZARCA	78	66	38	182	2	2	2	6	
RJ	27	PURÍSIMA DE ARISTA	92	58	49	199	3	2	2	7	
RS	28	SAN ILDEFONSO	121	92	93	306	3	3	3	9	
RC	29	BERNAL	90	63	60	213	2	2	2	6	
RS	30	LA VALLA	90	71	48	209	2	2	2	6	
RS	31	LA GRIEGA	336	263	175	774	7	6	5	18	
RC	32	SAN ANTONIO DE LA CAL	96	69	46	211	2	2	2	6	
RC	33	EL PALMAR	101	56	58	215	3	2	2	7	
RJ	34	ARROYO SECO	70	50	39	159	2	2	1	5	
RC	35	VIZARRÓN	78	78	50	206	2	2	2	6	
TOTAL ESCOLARIZADA			11,377	8,279	6,437	26,093	262	220	206	688	
MODALIDAD EMSAD	RJ	3	EMSAD CONCÁ	74	50	37	161	2	2	1	5
	RC	6	EMSAD EL COYOTE	38	43	26	107	2	1	1	4
	RC	7	EMSAD HIGUERILLAS	20	27	14	61	1	1	1	3
	RJ	8	EMSAD SANTA ÁGUEDA	37	30	17	84	1	1	1	3
	RC	11	EMSAD PEÑA COLORADA	62	28	19	109	2	1	1	4
	RJ	12	EMSAD CAMARGO	36	38	20	94	1	1	1	3
	RJ	13	EMSAD SAN PEDRO ESCANELA	58	38	36	132	2	1	2	5
	RJ	14	EMSAD TRES LAGUNAS	42	20	20	82	2	1	1	4
	RJ	18	EMSAD TILACO	13	21	13	47	1	1	1	3
	RC	19	EMSAD SAN MIGUEL PALMAS	38	29	32	99	1	1	1	3
	RJ	20	EMSAD LANDA DE MATAMOROS	49	47	43	139	2	2	2	6
	RJ	22	EMSAD PEÑA BLANCA	82	44	34	160	2	1	1	4
	RC	23	EMSAD SOMBRERETE	48	30	24	102	1	1	1	3
	RC	24	EMSAD CASA BLANCA	96	78	57	231	2	2	2	6
	RC	25	EMSAD EL RINCÓN	71	60	53	184	2	2	2	6
	RJ	26	EMSAD TANCYOYL	26	15	11	52	1	1	1	3
	RJ	27	EMSAD AGUA FRÍA	30	18	13	61	1	1	1	3
	RC	28	EMSAD BELLAVISTA DEL RÍO	55	36	36	127	2	1	1	4
	RS	30	EMSAD SAN MIGUEL TLAXCALTEPEC	56	34	30	120	2	1	1	4
	RJ	31	EMSAD VALLE VERDE	23	21	9	53	1	1	1	3
RC	32	EMSAD SANTA MARÍA DE ÁLAMOS	19	14	16	49	1	1	1	3	
RQ	33	EMSAD BUENAVISTA	28	24	28	80	1	1	1	3	
RS	34	EMSAD ESCOLÁSTICAS	99	71	56	226	2	2	2	6	
TOTAL EMSAD			1,100	816	644	2,560	35	28	28	91	
TOTAL GENERAL			12,477	9,095	7,081	28,653	297	248	234	779	

Matrícula por Municipio

Semestre 2023A

MUNICIPIO	MOD	REG	N°	NOMBRE DEL PLANTEL	ALUMNOS				GRUPOS			
					2°	4°	6°	TOTAL	2°	4°	6°	TOTAL
AMEALCO	ESC	RS	2	AMEALCO	173	156	132	461	5	4	4	13
	ESC	RS	20	SANTIAGO MEXQUITILÁN	152	122	55	329	4	4	2	10
	ESC	RS	28	SAN ILDEFONSO	121	92	93	306	3	3	3	9
	EMD	RS	30	EMSAD SAN MIGUEL TLAXCALTE	56	34	30	120	2	1	1	4
Total AMEALCO					502	404	310	1,216	14	12	10	36
ARROYO SECO	ESC	RJ	34	ARROYO SECO	70	50	39	159	2	2	1	5
	ESC	RJ	27	PURÍSIMA DE ARISTA	92	58	49	199	3	2	2	7
	EMD	RJ	3	EMSAD CONCÁ	74	50	37	161	2	2	1	5
	Total ARROYO SECO					236	158	125	519	7	6	4
CADEREYTA	ESC	RC	5	CADEREYTA	477	369	314	1,160	11	9	8	28
	ESC	RC	33	EL PALMAR	101	56	58	215	3	2	2	7
	ESC	RC	35	VIZARRÓN	78	78	50	206	2	2	2	6
	EMD	RC	7	EMSAD HIGUERILLAS	20	27	14	61	1	1	1	3
	EMD	RC	23	EMSAD SOMBRERETE	48	30	24	102	1	1	1	3
	EMD	RC	25	EMSAD EL RINCÓN	71	60	53	184	2	2	2	6
	EMD	RC	28	EMSAD BELLAVISTA DEL RÍO	55	36	36	127	2	1	1	4
Total CADEREYTA					850	656	549	2,055	22	18	17	57
COLÓN	EMD	RC	6	EMSAD EL COYOTE	38	43	26	107	2	1	1	4
	EMD	RC	11	EMSAD PEÑA COLORADA	62	28	19	109	2	1	1	4
	Total COLÓN					100	71	45	216	4	2	2
CORREGIDORA	ESC	RQ	3	CORREGIDORA	740	500	478	1,718	17	13	14	44
	ESC	RQ	19	BRAVO	152	102	66	320	4	3	2	9
	Total CORREGIDORA					892	602	544	2,038	21	16	16
EL MARQUÉS	ESC	RQ	7	EL MARQUÉS	434	347	277	1,058	10	9	8	27
	ESC	RS	15	CHICHIMEQUILLAS	266	172	129	567	6	4	4	14
	ESC	RS	16	EL COLORADO	360	318	224	902	7	7	6	20
	ESC	RS	31	LA GRIEGA	336	263	175	774	7	6	5	18
	Total EL MARQUÉS					1,396	1,100	805	3,301	30	26	23
EZEQUIEL MONTES	ESC	RC	11	EZEQUIEL MONTES	377	287	228	892	8	7	7	22
	ESC	RQ	24	VILLA PROGRESO	215	168	137	520	5	4	5	14
	ESC	RC	29	BERNAL	90	63	60	213	2	2	2	6
	Total EZEQUIEL MONTES					682	518	425	1,625	15	13	14
HUIMILPAN	ESC	RQ		EMSAD 33 BUENAVISTA	28	24	28	80	1	1	1	3
	Total HUIMILPAN					28	24	28	80	1	1	1
JALPAN	ESC	RJ	4	JALPAN	244	168	130	542	7	5	4	16
	EMD	RJ	26	EMSAD TANCOYOL	26	15	11	52	1	1	1	3
	EMD	RJ	31	EMSAD VALLE VERDE	23	21	9	53	1	1	1	3
	Total JALPAN					293	204	150	647	9	7	6
LANDA DE MATAMOROS	EMD	RJ	25	LA LAGUNITA	59	47	45	151	2	2	2	6
	EMD	RJ	26	AGUA ZARCA	78	66	38	182	2	2	2	6
	EMD	RJ	14	EMSAD TRES LAGUNAS	42	20	20	82	2	1	1	4
	EMD	RJ	18	EMSAD TILACO	13	21	13	47	1	1	1	3
	EMD	RJ	20	EMSAD LANDA DE MATAMOROS	49	47	43	139	2	2	2	6
Total LANDA DE MATAMOROS					241	201	159	601	9	8	8	25
PEDRO ESCOBEDO	EMD	RS	34	ESCOLÁSTICAS	99	71	56	226	2	2	2	6
	Total PEDRO ESCOBEDO					99	71	56	226	2	2	2
PEÑAMILLER	EMD	RJ	12	EMSAD CAMARGO	36	38	20	94	1	1	1	3
	EMD	RC	19	EMSAD SAN MIGUEL PALMAS	38	29	32	99	1	1	1	3
	EMD	RJ	22	EMSAD PEÑA BLANCA	82	44	34	160	2	1	1	4
	EMD	RJ	27	EMSAD AGUA FRÍA	30	18	13	61	1	1	1	3
	Total PEÑAMILLER					186	129	99	414	5	4	4
PINAL DE AMOLES	ESC	RJ	23	AHUACATLÁN DE GUADALUPE	95	68	75	238	3	2	3	8
	EMD	RJ	8	EMSAD SANTA ÁGUEDA	37	30	17	84	1	1	1	3
	EMD	RJ	13	EMSAD SAN PEDRO ESCANELA	58	38	36	132	2	1	2	5
	Total PINAL DE AMOLES					190	136	128	454	6	4	6
QUERÉTARO	ESC	RQ	1	SATÉLITE	821	617	539	1,977	16	14	15	45
	ESC	RQ	8	AZTECA	679	479	360	1,518	15	12	11	38
	ESC	RQ	9	SANTA ROSA JÁUREGUI	595	343	228	1,166	13	10	8	31
	ESC	RQ		EXT. JOFRITO	94	57	47	198	2	2	2	6
	ESC	RQ	13	EPIGMEÑO GONZÁLEZ	639	417	325	1,381	15	12	12	39
	ESC	RQ		EXT. DESARROLLO ACAD Y DEP.	37	28	30	95	1	1	1	3
	ESC	RQ	17	CONSTITUCIÓN DE 1917	573	410	293	1,276	14	11	11	36
	ESC	RQ	22	REAL DE SAN MIGUEL	681	459	309	1,449	15	10	9	34
	Total QUERÉTARO					4,119	2,810	2,131	9,060	91	72	69
SAN JOAQUÍN	ESC	RC	14	SAN JOAQUÍN	167	125	126	418	4	4	4	12
	EMD	RC	32	EMSAD SANTA MARÍA DE ÁLAMC	19	14	16	49	1	1	1	3
	Total SAN JOAQUÍN					186	139	142	467	5	5	5
SAN JUAN DEL RÍO	ESC	RS	10	SAN JUAN DEL RÍO	782	565	400	1,747	17	15	14	46
	ESC	RS	18	VALLE DORADO	544	419	314	1,277	12	11	10	33
	ESC	RS	21	ARCILLA	158	116	85	359	4	4	3	11
	ESC	RS	30	LA VALLA	90	71	48	209	2	2	2	6
	Total SAN JUAN DEL RÍO					1,574	1,171	847	3,592	35	32	29
TEQUISQUIAPAN	ESC	RS	12	TEQUISQUIAPAN	402	317	232	951	10	9	8	27
	ESC	RS		EXT. SAN NICOLÁS	74	35	26	135	2	2	1	5
	Total TEQUISQUIAPAN					476	352	258	1,086	12	11	9
TOLIMÁN	ESC	RC	6	TOLIMÁN	235	202	177	614	5	5	5	15
	ESC	RC	32	SAN ANTONIO DE LA CAL	96	69	46	211	2	2	2	6
	EMD	RC	24	EMSAD CASA BLANCA	96	78	57	231	2	2	2	6
	Total TOLIMÁN					427	349	280	1,056	9	9	9
TOTAL GENERAL					12,477	9,095	7,081	28,653	297	248	234	779

Matrícula por Turno

Semestre 2023A

MOD	REG	N°	NOMBRE DEL PLANTEL	MATUTINO				VESPERTINO				Total	GRUPOS MATUTINO				GRUPOS VESPERTINO				Total	
				2°	4°	6°	TOTAL	2°	4°	6°	TOTAL		2°	4°	6°	TOTAL	2°	4°	6°	TOTAL		
MODALIDAD ESCOLARIZADA	RQ	1	SATÉLITE	409	320	316	1,045	412	297	223	932	1,977	8	7	8	23	8	7	7	22	45	
	RS	2	AMEALCO	173	156	132	461				461	5	4	4	13						13	
	RQ	3	CORREGIDORA	447	303	253	1,003	293	197	225	715	1,718	10	7	7	24	7	6	7	20	44	
	RJ	4	JALPAN	152	132	99	383	92	36	31	159	542	4	4	3	11	3	1	1	5	16	
	RC	5	CADEREYTA	274	214	187	675	203	155	127	485	1,160	6	5	4	15	5	4	4	13	28	
	RC	6	TOLIMÁN	150	137	122	409	85	65	55	205	614	3	3	3	9	2	2	2	6	15	
	RQ	7	EL MARQUÉS	233	195	152	580	201	152	125	478	1,058	5	5	4	14	5	4	4	13	27	
	RQ	8	AZTECA	366	245	203	814	313	234	157	704	1,518	8	6	5	19	7	6	6	19	38	
	RQ	9	SANTA ROSA JÁUREGUI	344	203	131	678	251	140	97	488	1,166	7	5	4	16	6	5	4	15	31	
	RQ			EXT. JOFRITO	94	57	47	198				198	2	2	2	6						6
	RS	10	SAN JUAN DEL RÍO	419	292	212	923	363	273	188	824	1,747	9	8	7	24	8	7	7	22	46	
	RC	11	EZEQUIEL MONTES	198	185	160	543	179	102	68	349	892	4	4	4	12	4	3	3	10	22	
	RS	12	TEQUISQUIAPAN	402	212	141	755		105	91	196	951	10	6	5	21						27
	RS			EXT. SAN NICOLÁS	74	35	26	135				135		2	1	3						5
	RQ	13	EPIGMEÑO GONZÁLEZ	386	182	160	728	253	235	165	653	1,381	9	5	6	20	6	7	6	19	39	
	RQ			EXT. DESARROLLO. ACAD. Y DEP.	37	28	30	95				95	1	1	1	3						3
	RC	14	SAN JOAQUÍN	167	125	126	418					418	4	4	4	12						12
	RS	15	CHICHIMEQUILLAS	139	126	92	357	127	46	37	210	567	3	3	3	9	3	1	1	5	14	
	RS	16	EL COLORADO	207	151	127	485	153	167	97	417	902	4	3	3	10	3	4	3	10	20	
	RQ	17	CONSTITUCIÓN DE 1917	312	219	174	705	261	191	119	571	1,276	7	6	6	19	7	5	5	17	36	
	RS	18	VALLE DORADO	279	253	176	708	265	166	138	569	1,277	6	6	5	17	6	5	5	16	33	
	RQ	19	BRAVO	152	102	66	320					320	4	3	2	9						9
	RS	20	SANTIAGO MEXQUITTLÁN	152	122	55	329					329	4	4	2	10						10
	RS	21	ARCILA	158	116	85	359					359	4	4	3	11						11
	RQ	22	REAL DE SAN MIGUEL	374	238	182	794	307	221	127	655	1,449	8	5	5	18	7	5	4	16	34	
	RJ	23	AHUACATLAN DE GUADALUPE	95	68	75	238					238	3	2	3	8						8
	RC	24	VILLA PROGRESO	139	125	95	359	76	43	42	161	520	3	3	3	9	2	1	2	5	14	
	RJ	25	LA LAGUNITA	59	47	45	151					151	2	2	2	6						6
	RJ	26	AGUA ZARCA	78	66	38	182					182	2	2	2	6						6
	RJ	27	PURÍSIMA DE ARISTA	92	58	49	199					199	3	2	2	7						7
	RS	28	SAN ILDEFONSO	121	92	93	306					306	3	3	3	9						9
	RC	29	BERNAL	90	63	60	213					213	2	2	2	6						6
	RS	30	LA VALLA	90	71	48	209					209	2	2	2	6						6
	RS	31	LA GRIEGA	142	140	134	416	194	123	41	358	774	3	3	4	10	4	3	1	8	18	
	RC	32	SAN ANTONIO DE LA CAL	96	69	46	211					211	2	2	2	6						6
RC	33	EL PALMAR	101	56	58	215					215	3	2	2	7						7	
RJ	34	ARROYO SECO	70	50	39	159					159	2	2	1	5						5	
RC	35	VIZARRÓN	78	78	50	206					206	2	2	2	6						6	
TOTAL ESCOLARIZADA				7,349	5,331	4,284	16,964	4,028	2,948	2,153	9,129	26,093	167	141	131	439	95	79	75	249	688	
MODALIDAD EMSAD	RJ	3	EMSAD CONCA	74	50	37	161				161	2	2	1	5						5	
	RC	6	EMSAD EL COYOTE	38	43	26	107				107	2	1	1	4						4	
	RC	7	EMSAD HIGUERILLAS	20	27	14	61				61	1	1	1	3						3	
	RJ	8	EMSAD SANTA ÁGUEDA	37	30	17	84				84	1	1	1	3						3	
	RC	11	EMSAD PEÑA COLORADA	62	28	19	109				109	2	1	1	4							4
	RJ	12	EMSAD CAMARGO	36	38	20	94				94	1	1	1	3							3
	RJ	13	EMSAD SAN PEDRO ESCANELA	58	38	36	132				132	2	1	2	5							5
	RJ	14	EMSAD TRES LAGUNAS	42	20	20	82				82	2	1	1	4							4
	RJ	18	EMSAD TILACO	13	21	13	47				47	1	1	1	3							3
	RC	19	EMSAD SAN MIGUEL PALMAS	38	29	32	99				99	1	1	1	3							3
	RJ	20	EMSAD LANDA DE MATAMOROS	49	47	43	139				139	2	2	2	6							6
	RJ	22	EMSAD PEÑA BLANCA	82	44	34	160				160	2	1	1	4							4
	RC	23	EMSAD SOMBRERETE	48	30	24	102				102	1	1	1	3							3
	RC	24	EMSAD CASA BLANCA	96	78	57	231				231	2	2	2	6							6
	RC	25	EMSAD EL RINCÓN	71	60	53	184				184	2	2	2	6							6
	RJ	26	EMSAD TANCOYOL	26	15	11	52				52	1	1	1	3							3
	RJ	27	EMSAD AGUA FRÍA	30	18	13	61				61	1	1	1	3							3
	RC	28	EMSAD BELLAVISTA DEL RÍO	55	36	36	127				127	2	1	1	4							4
	RS	30	EMSAD SAN MIGUEL TLAXCALTEPEC	56	34	30	120				120	2	1	1	4							4
	RJ	31	EMSAD VALLE VERDE	23	21	9	53				53	1	1	1	3							3
	RC	32	EMSAD SANTA MARÍA DE ÁLAMOS	19	14	16	49				49	1	1	1	3							3
	RQ	33	EMSAD BUENAVISTA	28	24	28	80				80	1	1	1	3							3
	RS	34	EMSAD ESCOLÁSTICAS	99	71	56	226				226	2	2	2	6							6
	TOTAL EMSAD				1,100	816	644	2,560					2,560	35	28	28	91					91
	TOTAL GENERAL				8,449	6,147	4,928	19,524	4,028	2,948	2,153	9,129	28,653	202	169	159	530	95	79	75	249	779
	GRAN TOTAL ALUMNOS Y GRUPOS				28,653							779										

Matutino



19,524
68.1%

Vespertino



9,129
779%

Matrícula por Género

Semestre 2023A

MOD	REG	N°	NOMBRE DEL PLANTEL	HOMBRES				MUJERES				TOTAL
				2	4	6	Total	2	4	6	Total	
MODALIDAD ESCOLARIZADA	RQ	1	SATÉLITE	335	238	196	769	486	379	343	1,208	1,977
	RS	2	AMEALCO	89	67	62	218	84	89	70	243	461
	RQ	3	CORREGIDORA	345	214	198	757	395	286	280	961	1,718
	RJ	4	JALPAN	132	70	61	263	112	98	69	279	542
	RC	5	CADEREYTA	213	160	119	492	264	209	195	668	1,160
	RC	6	TOLIMAN	106	78	75	259	129	124	102	355	614
	RQ	7	EL MARQUÉS	208	139	103	450	226	208	174	608	1,058
	RQ	8	AZTECA	311	218	141	670	368	261	219	848	1,518
	RQ	9	SANTA ROSA JÁUREGUI	258	145	79	482	337	198	149	684	1,166
	RS		EXT. JOFRITO	34	24	23	81	60	33	24	117	198
	RS	10	SAN JUAN DEL RÍO	391	261	150	802	391	304	250	945	1,747
	RC	11	EZEQUIEL MONTES	171	134	88	393	206	153	140	499	892
	RS	12	TEQUISQUIAPAN	176	143	86	405	226	174	146	546	951
	RS		EXT. SAN NICOLÁS	35	16	12	63	39	19	14	72	135
	RQ	13	EPIGMENIO GONZÁLEZ	304	191	120	615	335	226	205	766	1,381
	RQ		EXT. DESARROLLO. ACAD. Y DEP.	15	13	15	43	22	15	15	52	95
	RC	14	SAN JOAQUÍN	73	54	43	170	94	71	83	248	418
	RS	15	CHICHIMEQUILLAS	127	67	43	237	139	105	86	330	567
	RS	16	EL COLORADO	164	137	84	385	196	181	140	517	902
	RQ	17	CONSTITUCIÓN DE 1917	281	173	100	554	292	237	193	722	1,276
	RS	18	VALLE DORADO	267	181	138	586	277	238	176	691	1,277
	RQ	19	BRAVO	69	51	27	147	83	51	39	173	320
	RS	20	SANTIAGO MEXQUITILÁN	69	53	26	148	83	69	29	181	329
	RS	21	ARCILA	78	41	31	150	80	75	54	209	359
	RQ	22	REAL DE SAN MIGUEL	296	182	129	607	385	277	180	842	1,449
	RJ	23	AHUACATLÁN DE GUADALUPE	41	27	31	99	54	41	44	139	238
	RC	24	VILLA PROGRESO	96	70	54	220	119	98	83	300	520
	RJ	25	LA LAGUNITA	23	13	21	57	36	34	24	94	151
	RJ	26	AGUA ZARCA	33	19	15	67	45	47	23	115	182
	RJ	27	PURÍSIMA DE ARISTA	43	25	17	85	49	33	32	114	199
	RS	28	SAN ILDEFONSO	60	36	28	124	61	56	65	182	306
	RC	29	BERNAL	40	30	30	100	50	33	30	113	213
	RS	30	LA VALLA	55	29	26	110	35	42	22	99	209
	RS	31	LA GRIEGA	169	119	74	362	167	144	101	412	774
	RC	32	SAN ANTONIO DE LA CAL	48	23	19	90	48	46	27	121	211
RC	33	EL PALMAR	50	24	29	103	51	32	29	112	215	
RJ	34	ARROYO SECO	42	26	17	85	28	24	22	74	159	
RC	35	VIZARRÓN	44	32	23	99	34	46	27	107	206	
TOTAL ESCOLARIZADA				5,291	3,523	2,533	11,347	6,086	4,756	3,904	14,746	26,093
MODALIDAD EMSAD	RJ	3	EMSAD CONCÁ	38	16	14	68	36	34	23	93	161
	RC	6	EMSAD EL COYOTE	22	21	8	51	16	22	18	56	107
	RC	7	EMSAD HIGUERILLAS	9	13	6	28	11	14	8	33	61
	RJ	8	EMSAD SANTA ÁGUEDA	19	9	6	34	18	21	11	50	84
	RC	11	EMSAD PEÑA COLORADA	35	12	9	56	27	16	10	53	109
	RJ	12	EMSAD CAMARGO	19	19	9	47	17	19	11	47	94
	RJ	13	EMSAD SAN PEDRO ESCANELA	20	20	13	53	38	18	23	79	132
	RJ	14	EMSAD TRES LAGUNAS	18	10	5	33	24	10	15	49	82
	RJ	18	EMSAD TILACO	10	6	5	21	3	15	8	26	47
	RC	19	EMSAD SAN MIGUEL PALMAS	20	6	14	40	18	23	18	59	99
	RJ	20	EMSAD LANDA DE MATAMOROS	19	21	17	57	30	26	26	82	139
	RJ	22	EMSAD PEÑA BLANCA	37	20	22	79	45	24	12	81	160
	RC	23	EMSAD SOMBRERETE	19	8	9	36	29	22	15	66	102
	RC	24	EMSAD CASA BLANCA	36	34	17	87	60	44	40	144	231
	RC	25	EMSAD EL RINCÓN	39	34	29	102	32	26	24	82	184
	RJ	26	EMSAD Tancoyol	15	7	5	27	11	8	6	25	52
	RJ	27	EMSAD AGUA FRÍA	10	4	3	17	20	14	10	44	61
RC	28	EMSAD BELLAVISTA DEL RÍO	26	11	16	53	29	25	20	74	127	
RS	30	EMSAD SAN MIGUEL TLAXCALTEPEC	29	18	13	60	27	16	17	60	120	
RJ	31	EMSAD VALLE VERDE	14	8	4	26	9	13	5	27	53	
RC	32	EMSAD SANTA MARÍA DE ÁLAMOS	6	5	10	21	13	9	6	28	49	
RQ	33	EMSAD BUENAVISTA	12	11	9	32	16	13	19	48	80	
RS	34	EMSAD ESCOLÁSTICAS	36	30	23	89	63	41	33	137	226	
TOTAL EMSAD				508	343	266	1,117	592	473	378	1,443	2,560
TOTAL GENERAL				5,799	3,866	2,799	12,464	6,678	5,229	4,282	16,189	28,653



H 12,464 43%



M 16,189 57%

Matrícula por Edad

Semestre 2023A

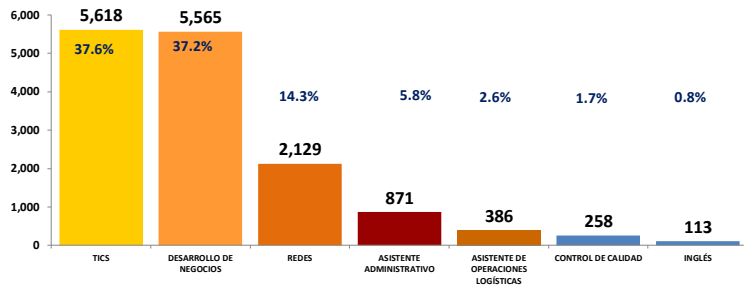
MOD	REG	N°	NOMBRE DEL PLANTEL	<=15	16	17	18	19	20	21	22	23	24	>=25	TOTAL
MODALIDAD ESCOLARIZADA	RQ	1	SATÉLITE	449	673	607	209	30	7	2	0	0	0	0	1,977
	RS	2	AMEALCO	110	152	149	45	5	0	0	0	0	0	0	461
	RQ	3	CORREGIDORA	372	536	543	215	40	8	3	1	0	0	0	1,718
	RJ	4	JALPAN	141	176	151	56	12	6	0	0	0	0	0	542
	RC	5	CADEREYTA	332	380	339	97	7	4	1	0	0	0	0	1,160
	RC	6	TOLIMÁN	177	180	192	60	3	2	0	0	0	0	0	614
	RQ	7	EL MARQUÉS	241	342	331	125	18	1	0	0	0	0	0	1,058
	RQ	8	AZTECA	360	516	430	168	37	2	1	2	2	0	0	1,518
	RQ	9	SANTA ROSA JÁUREGUI	345	390	322	91	15	2	1	0	0	0	0	1,166
	RQ			EXT. JOFRITO	56	72	56	11	2	1	0	0	0	0	198
	RS	10	SAN JUAN DEL RÍO	455	590	498	169	26	6	1	1	1	0	0	1,747
	RC	11	EZEQUIEL MONTES	231	290	268	94	6	3	0	0	0	0	0	892
	RS	12	TEQUISQUIAPAN	276	316	256	89	9	3	1	1	0	0	0	951
	RS			EXT. SAN NICOLÁS	43	51	32	8	1	0	0	0	0	0	135
	RQ	13	EPIGIMENIO GONZÁLEZ	358	431	406	149	28	6	0	3	0	0	0	1,381
	RQ			EXT. DESARROLLO. ACAD. Y DEP.	24	32	28	9	2	0	0	0	0	0	95
	RC	14	SAN JOAQUÍN	105	140	132	39	1	0	1	0	0	0	0	418
	RS	15	CHICHIMEQUILLAS	147	193	175	47	5	0	0	0	0	0	0	567
	RS	16	EL COLORADO	215	324	263	86	10	2	2	0	0	0	0	902
	RQ	17	CONSTITUCIÓN DE 1917	293	401	355	182	38	6	1	0	0	0	0	1,276
	RS	18	VALLE DORADO	340	398	394	121	22	2	0	0	0	0	0	1,277
	RQ	19	BRAVO	112	103	83	20	1	1	0	0	0	0	0	320
	RS	20	SANTIAGO MEXQUITITLÁN	93	113	87	27	7	2	0	0	0	0	0	329
	RS	21	ARCILA	109	105	116	27	2	0	0	0	0	0	0	359
	RQ	22	REAL DE SAN MIGUEL	370	477	413	147	32	8	2	0	0	0	0	1,449
	RJ	23	AHUACATLAN DE GUADALUPE	69	71	71	25	1	1	0	0	0	0	0	238
	RC	24	VILLA PROGRESO	149	172	150	44	3	2	0	0	0	0	0	520
	RJ	25	LA LAGUNITA	45	46	39	16	5	0	0	0	0	0	0	151
	RJ	26	AGUA ZARCA	55	58	47	21	0	1	0	0	0	0	0	182
	RJ	27	PURÍSIMA DE ARISTA	62	63	56	17	0	0	0	1	0	0	0	199
	RS	28	SAN ILDEFONSO	84	98	88	32	3	1	0	0	0	0	0	306
	RC	29	BERNAL	58	65	62	23	4	0	0	0	1	0	0	213
	RS	30	LA VALLA	46	72	62	22	7	0	0	0	0	0	0	209
	RS	31	LA GRIEGA	214	260	225	66	8	1	0	0	0	0	0	774
	RC	32	SAN ANTONIO DE LA CAL	61	71	67	10	2	0	0	0	0	0	0	211
RC	33	EL PALMAR	63	77	67	7	1	0	0	0	0	0	0	215	
RJ	34	ARROYO SECO	47	52	38	20	2	0	0	0	0	0	0	159	
RC	35	VIZARRÓN	51	84	56	15	0	0	0	0	0	0	0	206	
TOTAL ESCOLARIZADA				6,758	8,570	7,654	2,609	395	78	16	9	4	0	0	26,093
MODALIDAD EMSAD	RJ	3	EMSAD CONCÁ	46	46	48	17	3	1	0	0	0	0	0	161
	RC	6	EMSAD EL COYOTE	25	38	34	9	1	0	0	0	0	0	0	107
	RC	7	EMSAD HIGUERILLAS	16	25	17	3	0	0	0	0	0	0	0	61
	RJ	8	EMSAD SANTA ÁGUEDA	22	35	24	3	0	0	0	0	0	0	0	84
	RC	11	EMSAD PEÑA COLORADA	38	35	25	9	1	0	0	1	0	0	0	109
	RJ	12	EMSAD CAMARGO	26	33	28	6	1	0	0	0	0	0	0	94
	RJ	13	EMSAD SAN PEDRO ESCANELA	40	38	39	13	0	1	0	1	0	0	0	132
	RJ	14	EMSAD TRES LAGUNAS	27	24	25	5	1	0	0	0	0	0	0	82
	RJ	18	EMSAD TILACO	8	23	10	6	0	0	0	0	0	0	0	47
	RC	19	EMSAD SAN MIGUEL PALMAS	28	27	35	9	0	0	0	0	0	0	0	99
	RJ	20	EMSAD LANDA DE MATAMOROS	32	49	41	16	1	0	0	0	0	0	0	139
	RJ	22	EMSAD PEÑA BLANCA	48	60	38	11	3	0	0	0	0	0	0	160
	RC	23	EMSAD SOMBRERETE	32	35	26	6	2	0	1	0	0	0	0	102
	RC	24	EMSAD CASA BLANCA	61	76	72	20	1	0	0	0	0	0	0	231
	RC	25	EMSAD EL RINCÓN	35	60	64	21	3	1	0	0	0	0	0	184
	RJ	26	EMSAD TANCOYOL	21	14	13	3	1	0	0	0	0	0	0	52
RJ	27	EMSAD AGUA FRÍA	25	15	16	5	0	0	0	0	0	0	0	61	
RC	28	EMSAD BELLAVISTA DEL RÍO	39	36	41	11	0	0	0	0	0	0	0	127	
RS	30	EMSAD SAN MIGUEL TLAXCALTEPEC	33	39	34	12	2	0	0	0	0	0	0	120	
RJ	31	EMSAD VALLE VERDE	15	15	20	3	0	0	0	0	0	0	0	53	
RC	32	EMSAD SANTA MARÍA DE ÁLAMOS	16	15	15	3	0	0	0	0	0	0	0	49	
RQ	33	EMSAD BUENAVISTA	21	27	26	5	1	0	0	0	0	0	0	80	
RS	34	EMSAD ESCOLÁSTICAS	62	74	62	24	3	1	0	0	0	0	0	226	
TOTAL MODALIDAD EMSAD				716	839	753	220	24	5	1	2	0	0	0	2,560
TOTAL GENERAL				<=15	16	17	18	19	20	21	22	23	24	>=25	28,653
PARTICIPACIÓN				26.1%	32.8%	29.3%	9.9%	1.5%	0.3%	0.1%	0.0%	0.0%	0.0%	0.0%	100%

Matrícula por Capacitación

Semestre 2023A

MOD	REG	N°	NOMBRE DEL PLANTEL	4° SEMESTRE							6° SEMESTRE							TOTAL 6° SEMESTRE	TOTAL GENERAL		
				TECNOLOGÍAS DE LA INFORMACIÓN Y COMUNICACIÓN	REDES Y TELECOMUNICACIONES	ASISTENTE ADMINISTRATIVO	DESARROLLO DE NEGOCIOS	ASISTENTE DE OPERACIONES LOGÍSTICAS	CONTROL DE CALIDAD	INGLÉS	TOTAL 4° SEMESTRE	TECNOLOGÍAS DE LA INFORMACIÓN Y COMUNICACIÓN	REDES Y TELECOMUNICACIONES	ASISTENTE ADMINISTRATIVO	DESARROLLO DE NEGOCIOS	ASISTENTE DE OPERACIONES LOGÍSTICAS	CONTROL DE CALIDAD			INGLÉS	
MODALIDAD ESCOLARIZADA	RQ	1	SÁTELITE	180		151	193	93					617							539	1,156
	RS	2	AMEALCO	37		39	40					40	156	32		27	35		38	132	288
	RQ	3	CORREGIDORA	112	76	74	86	152					500	95	58	110	91	124		478	978
	RJ	4	JALPAN	102			66						168	65		65				130	298
	RC	5	CADEREYTA	169		200							369	121		193				314	683
	RC	6	TOLIMAN	126		76							202	106		71				177	379
	RQ	7	EL MARQUÉS	107	80	160							347	81	66	130				277	624
	RQ	8	AZTECA	87	75	142	175						479	72	62	100	126			360	839
	RQ	9	SANTA ROSA JÁUREGUI	122		132	89						343	96		64	68			228	571
				EXT. JOFRITO	29			28					57	25		22				47	104
	RS	10	SAN JUAN DEL RÍO	153	74	149	107		82				565	115	58	91	94		42	400	965
	RC	11	EZEQUIEL MONTES	78		209							287	64		164				228	515
	RS	12	TEQUISQUIAPAN	163		154							317	140		92				232	549
				EXT. SAN NICOLÁS			35						35			26				26	61
	RO	13	EPIGENIO GONZÁLEZ	140		110	80			87			417	127		78	120			325	742
	RO		EXT. DESARROLLO. ACAD. Y DEP.	28									28	30						30	58
	RC	14	SAN JOAQUÍN	65		60							125	73		53				126	251
	RS	15	CHICHIMEQUILLAS			172							172			129				129	301
	RS	16	EL COLORADO	138	48	132							318	80	37	107				224	542
	RO	17	CONSTITUCIÓN DE 1917	119	34	94	163						410	66	27	76	124			293	703
	RS	18	VALLE DORADO	123	39	171	86						419	121		123	70			314	733
	RO	19	BRAVO			102							102			66				66	168
	RS	20	SANTIAGO MEXQUITTLÁN	89		33							122	55						55	177
	RS	21	ARCILA	30	26		60						116	33			52			85	201
	RO	22	REAL DE SAN MIGUEL	139	84	139				97			459	74	63	90			82	309	768
	RJ	23	AHUACATLÁN DE GUADALUPE	34	34								68	39	36					75	143
	RC	24	VILLA PROGRESO	80		88							168	83		54				137	305
	RJ	25	LA LAGUNITA	47									47	45						45	92
	RJ	26	AGUA ZARCA	66									66	38						38	104
	RJ	27	PURÍSIMA DE ARISTA	58									58	49						49	107
	RS	28	SAN ILDEFONSO	92									92	93						93	185
	RC	29	BERNAL	29		34							63	30		30				60	123
	RS	30	LA VALLA	33		38							71	22		26				48	119
	RS	31	LA GRIEGA			123	140						263		41	134				175	438
	RC	32	SAN ANTONIO DE LA CAL	69									69	46						46	115
RC	33	EL PALMAR	56									56	58						58	114	
RJ	34	ARROYO SECO	50									50	39						39	89	
RC	35	VIZARRÓN	78									78	50						50	128	
TOTAL ESCOLARIZADA				3,028	693	2,834	1,173	245	82	224	8,279	2,430	448	2,249	956	192	42	120	6,437	14,716	
MODALIDAD EMSAD	RJ	3	EMSAD CONCA	50								50	37						37	87	
	RC	6	EMSAD EL COYOTE	43								43	26						26	69	
	RC	7	EMSAD HIGUERILLAS	27								27	14						14	41	
	RJ	8	EMSAD SANTA ÁGUEDA	30								30	17						17	47	
	RC	11	EMSAD PEÑA COLORADA	28								28	19						19	47	
	RJ	12	EMSAD CAMARGO	38								38	20						20	58	
	RJ	13	EMSAD SAN PEDRO ESCANELA	38								38	36						36	74	
	RJ	14	EMSAD TRES LAGUNAS	20								20	20						20	40	
	RJ	18	EMSAD TILACO	21								21	13						13	34	
	RC	19	EMSAD SAN MIGUEL PALMAS	29								29	32						32	61	
	RC	20	EMSAD LANDA DE MATAMOROS	47								47	43						43	90	
	RJ	22	EMSAD PEÑA BLANCA	44								44	34						34	78	
	RC	23	EMSAD SOMBRERETE	30								30	24						24	54	
	RC	24	EMSAD CASA BLANCA	78								78	57						57	135	
RC	25	EMSAD EL RINCÓN	60								60	53						53	113		
RJ	26	EMSAD TANCOYOL	15								15	11						11	26		
RJ	27	EMSAD AGUA FRIA	18								18	13						13	31		
RC	28	EMSAD BELLAVISTA DEL RÍO	36								36	36						36	72		
RS	30	EMSAD SAN MIGUEL TLAXCALTEPEC	34								34	30						30	64		
RJ	31	EMSAD VALLE VERDE	21								21	9						9	30		
RC	32	EMSAD SANTA MARÍA DE ÁLAMOS	14								14	16						16	30		
RO	33	EMSAD BUENAVISTA	24								24	28						28	52		
RS	34	EMSAD ESCOLÁSTICAS	71								71	56						56	127		
TOTAL EMSAD				816	0	0	0	0	0	0	816	644	0	0	0	0	0	0	644	1,460	
TOTAL GENERAL				3,844	693	2,834	1,173	245	82	224	9,095	3,074	448	2,249	956	192	42	120	7,081	16,176	

TICS	6,274	38.8%
REDES	1,141	7.1%
ASISTENTE ADMINISTRATIVO	5,727	35.4%
DESARROLLO DE NEGOCIOS	2,129	13.2%
ASISTENTE DE OPERACIONES LOGÍSTICAS	437	2.7%
CONTROL DE CALIDAD	124	0.8%
INGLÉS	344	2.1%
TOTAL	16,176	100%
GRAN TOTAL		
ESTUDIANTES EN CAPACITACIONES SISTEMA COBAQ	16,176	

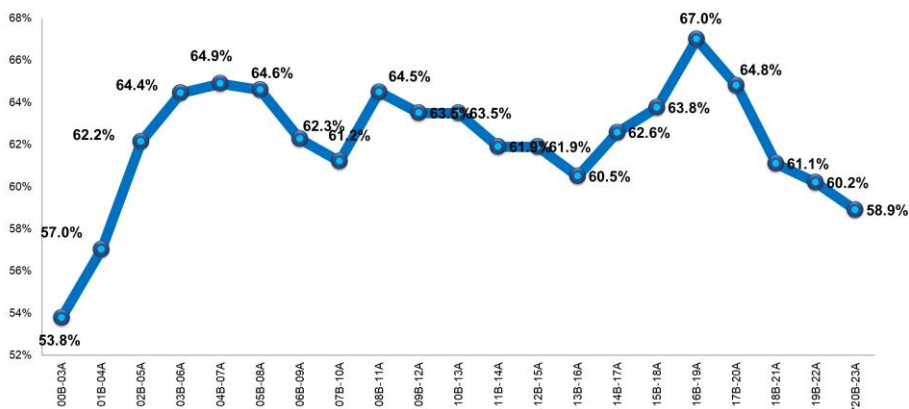


Histórico de Egresados y Abandono

Generaciones
00B-03A a 20B-23A

EFICIENCIA TERMINAL	00B-03A	01B-04A	02B-05A	03B-06A	04B-07A	05B-08A	06B-09A	07B-10A	08B-11A	09B-12A	10B-13A	11B-14A	12B-15A	13B-16A	14B-17A	15B-18A	16B-19A	17B-20A	18B-21A	19B-22A	*20B-23A
COBAQ	53.8%	57.0%	62.2%	64.4%	64.9%	64.6%	62.3%	61.2%	64.5%	63.5%	63.5%	61.9%	61.9%	60.5%	62.6%	63.8%	67.0%	64.8%	61.1%	60.2%	58.9%

Eficiencia Terminal Histórica COBAQ



*20B-23A Proyectado

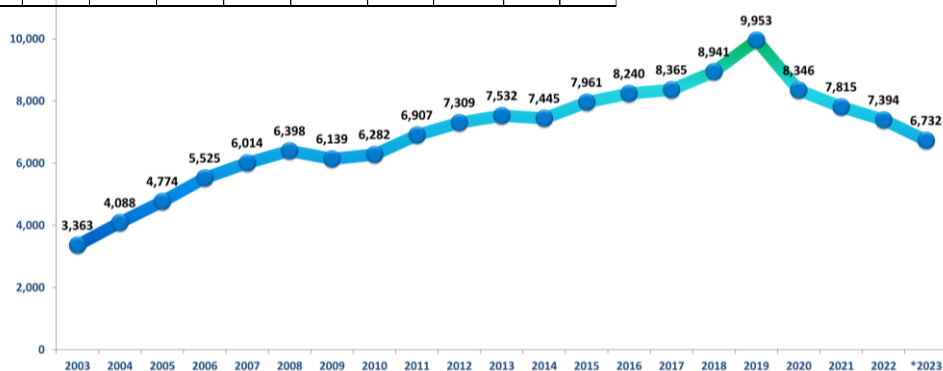
GENERACION	00B-03A	01B-04A	02B-05A	03B-06A	04B-07A	05B-08A	06B-09A	07B-10A	08B-11A	09B-12A	10B-13A	11B-14A	12B-15A	13B-16A	14B-17A	15B-18A	16B-19A	17B-20A	18B-21A	19B-22A	*20B-23A
EGRESO	3,363	4,088	4,774	5,525	6,014	6,398	6,139	6,282	6,907	7,309	7,532	7,445	7,961	8,240	8,365	8,941	9,953	8,346	7,815	7,394	6,732

Abandono Anual



*20B-23A Proyectado

AÑO	2015	2016	2017	2018	2019	2020	2021	2022	*2023
Abandono Anual	15.2%	15.0%	14.6%	12.5%	12.5%	14.5%	21.5%	12.7%	12.2%



*2023 Proyectado

Misión / Visión: "Transformamos Vidas con Innovación y Sentido humano para un Mejor Futuro"

Retención Generacional

Generación 2020B – 2023A

RETENCIÓN GENERACIONAL 20B-23A

MOD	REG	Nº	NOMBRE DEL PLANTEL	INICIO 20B (1ero)	21A (2do)	RETENCIÓN (2do)	21B (3ro)	RETENCIÓN (3ro)	22A (4to)	RETENCIÓN (4to)	22B (5to)	RETENCIÓN (5to)	23A (6to)	H	M	TOTAL
Modalidad Escolarizada	RQ	1	SATÉLITE	690	651	94.3%	599	86.8%	568	82.3%	567	82.2%	539	67.1%	86.2%	78.1%
	RS	2	AMEALCO	180	156	86.7%	141	78.3%	135	75.0%	134	74.4%	132	68.9%	77.8%	73.3%
	RQ	3	CORREGIDORA	723	612	84.6%	555	76.8%	501	69.3%	489	67.6%	478	55.8%	76.1%	66.1%
	RJ	4	JALPAN	193	163	84.5%	150	77.7%	134	69.4%	134	69.4%	130	61.6%	73.4%	67.4%
	RC	5	CADEREYTA	452	387	85.6%	351	77.7%	329	72.8%	325	71.9%	314	58.0%	78.9%	69.5%
	RC	6	TOLIMÁN	240	211	87.9%	197	82.1%	185	77.1%	181	75.4%	177	59.5%	89.5%	73.8%
	RQ	7	EL MARQUÉS	434	379	87.3%	344	79.3%	301	69.4%	297	68.4%	277	52.8%	72.8%	63.8%
	RQ	8	AZTECA	646	519	80.3%	466	72.1%	390	60.4%	367	56.8%	360	45.8%	64.8%	55.7%
	RQ	9	SANTA ROSA JÁUREGUI	453	319	70.4%	293	64.7%	233	51.4%	232	51.2%	228	38.9%	59.6%	50.3%
	RQ	9	EXT. JOFRITO	84	60	71.4%	57	67.9%	47	56.0%	47	56.0%	47	56.1%	55.8%	56.0%
	RS	10	SAN JUAN DEL RÍO	713	523	73.4%	471	66.1%	417	58.5%	415	58.2%	400	44.4%	66.7%	56.1%
	RC	11	EZEQUIEL MONTES	345	290	84.1%	259	75.1%	226	65.5%	227	65.8%	228	60.3%	70.4%	66.1%
	RS	12	TEQUISQUIAPAN	347	294	84.7%	258	74.4%	230	66.3%	236	68.0%	232	55.1%	76.4%	66.9%
	RS	12	EXT. SAN NICOLÁS	40	36	90.0%	29	72.5%	26	65.0%	26	65.0%	26	60.0%	70.0%	65.0%
	RQ	13	EPIGIMENIO GONZÁLEZ	679	500	73.6%	440	64.8%	368	54.2%	365	53.8%	325	37.4%	57.3%	47.9%
	RQ	13	EXT. DESARROLLO ADAD. Y DEP.	37	36	97.3%	34	91.9%	35	94.6%	31	83.8%	30	65.2%	107.1%	81.1%
	RC	14	SAN JOAQUÍN	189	164	86.8%	141	74.6%	129	68.3%	129	68.3%	126	55.1%	74.8%	66.7%
	RS	15	CHICHIMEQUILLAS	221	159	71.9%	142	64.3%	132	59.7%	130	58.8%	129	44.8%	68.8%	58.4%
	RS	16	EL COLORADO	339	279	82.3%	254	74.9%	226	66.7%	223	65.8%	224	58.7%	71.4%	66.1%
	RQ	17	CONSTITUCIÓN DE 1917	700	491	70.1%	410	58.6%	338	48.3%	315	45.0%	293	29.7%	53.2%	41.9%
	RS	18	VALLE DORADO	557	457	82.0%	394	70.7%	334	60.0%	323	58.0%	314	49.3%	63.5%	56.4%
	RQ	19	BRAVO	132	87	65.9%	72	54.5%	69	52.3%	68	51.5%	66	37.0%	66.1%	50.0%
	RS	20	SANTIAGO MEXQUITTLÁN	148	76	51.4%	60	40.5%	57	38.5%	55	37.2%	55	34.2%	40.3%	37.2%
	RS	21	ARCILA	144	113	78.5%	103	71.5%	88	61.1%	88	61.1%	85	47.7%	68.4%	59.0%
	RQ	22	REAL DE SAN MIGUEL	517	425	82.2%	373	72.1%	333	64.4%	321	62.1%	309	54.9%	63.8%	59.8%
	RJ	23	AHUACATLÁN DE GUADALUPE	95	85	89.5%	84	88.4%	78	82.1%	75	78.9%	75	75.6%	81.5%	78.9%
	RC	24	VILLA PROGRESO	195	163	83.6%	145	74.4%	136	69.7%	137	70.3%	137	57.4%	82.2%	70.3%
	RJ	25	LA LAGUNITA	64	54	84.4%	48	75.0%	47	73.4%	46	71.9%	45	56.8%	88.9%	70.3%
	RJ	26	AGUA ZARCA	56	46	82.1%	39	69.6%	39	69.6%	38	67.9%	38	53.6%	82.1%	67.9%
	RS	27	PURÍSIMA DE ARISTA	55	48	87.3%	48	87.3%	48	87.3%	49	89.1%	49	65.4%	110.3%	89.1%
	RS	28	SAN ILDEFONSO	127	109	85.8%	97	76.4%	96	75.6%	93	73.2%	93	53.8%	86.7%	73.2%
	RC	29	BERNAL	115	81	70.4%	64	55.7%	61	53.0%	60	52.2%	60	50.0%	54.5%	52.2%
	RS	30	LA VALLA	61	60	98.4%	54	88.5%	49	80.3%	48	78.7%	48	86.7%	71.0%	78.7%
	RS	31	LA GRIEGA	245	208	84.9%	183	74.7%	178	72.7%	178	72.7%	175	64.3%	77.7%	71.4%
	RC	32	SAN ANTONIO DE LA CAL	84	65	77.4%	53	63.1%	48	57.1%	48	57.1%	46	47.5%	61.4%	54.8%
RC	33	EL PALMAR	84	72	85.7%	66	78.6%	61	72.6%	59	70.2%	58	69.0%	69.0%	69.0%	
RC	34	ARROYO SECO	49	46	93.9%	44	89.8%	47	75.5%	40	81.6%	39	81.0%	78.6%	79.6%	
RJ	35	VIZARRÓN	69	62	89.9%	55	79.7%	51	73.9%	50	72.5%	50	76.7%	69.2%	72.5%	
TOTAL ESCOLARIZADA				10,502	8,486	80.8%	7,573	72.1%	6,760	64.4%	6,646	63.3%	6,437	51.5%	69.9%	61.3%
Modalidad EMSAD	RJ	3	EMSAD CONCÁ	51	40	78.4%	36	70.6%	36	70.6%	37	72.5%	37	63.6%	79.3%	72.5%
	RC	6	EMSAD EL COYOTE	49	41	83.7%	27	55.1%	26	53.1%	26	53.1%	26	42.1%	60.0%	53.1%
	RC	7	EMSAD HIGUERILLAS	22	18	81.8%	16	72.7%	17	77.3%	15	68.2%	14	60.0%	66.7%	63.6%
	RJ	8	EMSAD SANTA ÁGUEDA	21	20	95.2%	20	95.2%	18	85.7%	18	85.7%	17	85.7%	78.6%	81.0%
	RC	11	EMSAD PEÑA COLORADA	27	24	88.9%	20	74.1%	19	70.4%	19	70.4%	19	90.0%	58.8%	70.4%
	RJ	12	EMSAD CAMARGO	23	20	87.0%	19	82.6%	19	82.6%	20	87.0%	20	100.0%	78.6%	87.0%
	RJ	13	EMSAD SAN PEDRO ESCANELA	60	45	75.0%	42	70.0%	38	63.3%	38	63.3%	36	56.5%	62.2%	60.0%
	RJ	14	EMSAD TRES LAGUNAS	30	25	83.3%	22	73.3%	20	66.7%	20	66.7%	20	45.5%	78.9%	66.7%
	RJ	18	EMSAD TILACO	21	19	90.5%	16	76.2%	14	66.7%	14	66.7%	13	55.6%	66.7%	61.9%
	RC	19	EMSAD SAN MIGUEL PALMAS	41	40	97.6%	35	85.4%	32	78.0%	32	78.0%	32	77.8%	78.3%	78.0%
	RJ	20	EMSAD LANDA DE MATAMOROS	66	50	75.8%	49	74.2%	44	66.7%	43	65.2%	43	45.9%	89.7%	65.2%
	RJ	22	EMSAD PEÑA BLANCA	43	40	93.0%	37	86.0%	35	81.4%	34	79.1%	34	88.0%	66.7%	79.1%
	RC	23	EMSAD SOMBRERETE	26	24	92.3%	22	84.6%	22	84.6%	23	88.5%	24	75.0%	107.1%	92.3%
	RC	24	EMSAD CASA BLANCA	88	70	79.5%	63	71.6%	58	65.9%	57	64.8%	57	58.6%	67.8%	64.8%
	RC	25	EMSAD EL RINCÓN	66	53	80.3%	54	81.8%	57	86.4%	54	81.8%	53	93.6%	68.6%	80.3%
	RJ	26	EMSAD TANCYOYL	20	17	85.0%	14	70.0%	11	55.0%	11	55.0%	11	41.7%	75.0%	55.0%
	RJ	27	EMSAD AGUA FRÍA	27	20	74.1%	14	51.9%	12	44.4%	13	48.1%	13	37.5%	52.6%	48.1%
	RC	28	EMSAD BELLA VISTA DEL RÍO	42	36	85.7%	35	83.3%	35	83.3%	35	83.3%	36	94.1%	80.0%	85.7%
	RS	30	EMSAD SAN MIGUEL TLAXCALTEPEC	46	40	87.0%	38	82.6%	36	78.3%	31	67.4%	30	68.4%	63.0%	65.2%
	RJ	31	EMSAD VALLE VERDE	17	13	76.5%	10	58.8%	9	52.9%	9	52.9%	9	57.1%	50.0%	52.9%
RC	32	EMSAD SANTA MARÍA DE ÁLAMOS	20	18	90.0%	15	75.0%	15	75.0%	16	80.0%	16	90.9%	66.7%	80.0%	
RQ	33	EMSAD BUENAVISTA	42	31	73.8%	29	69.0%	29	69.0%	29	69.0%	28	56.3%	73.1%	66.7%	
RS	34	EMSAD ESCOLÁSTICAS	89	71	79.8%	63	70.8%	58	65.2%	56	62.9%	56	60.5%	64.7%	62.9%	
TOTAL EMSAD				937	775	82.7%	696	74.3%	660	70.4%	650	69.4%	644	66.5%	70.4%	68.7%
RETENCIÓN GENERACIONAL COBAQ				11,439	9,261	81.0%	8,269	72.3%	7,420	64.9%	7,296	63.8%	7,081	52.6%	69.9%	61.9%

Aprobación y Reprobación

MOD	REG	N°	NOMBRE DEL PLANTEL	ALUMNOS (EXISTENCIA)	%APROBADOS EN FIN DE SEMESTRE 2022B	%REPROBADOS EN FIN DE SEMESTRE 2022B	% APROBADOS INCLUYENDO REGULARIZADOS SEMESTRE 2022B	% REPROBADOS INCLUYENDO REGULARIZADOS SEMESTRE 2022B
Modalidad Escolarizada	RQ	1	SATÉLITE	2,068	71.9%	28.1%	76.3%	23.7%
	RS	2	AMEALCO	474	87.8%	12.2%	89.9%	10.1%
	RQ	3	CORREGIDORA	1,821	76.1%	23.9%	78.0%	22.0%
	RJ	4	JALPAN	566	80.9%	19.1%	83.2%	16.8%
	RC	5	CADEREYTA	1,192	90.8%	9.2%	91.6%	8.4%
	RC	6	TOLIMÁN	631	87.5%	12.5%	88.4%	11.6%
	RQ	7	EL MARQUÉS	1,119	70.3%	29.7%	73.5%	26.5%
	RQ	8	AZTECA	1,655	64.6%	35.4%	67.4%	32.6%
	RQ	9	SANTA ROSA JÁUREGUI	1,284	66.7%	33.3%	68.5%	31.5%
	RQ		EXT. JOFRITO	206	87.9%	12.1%	89.8%	10.2%
	RS	10	SAN JUAN DEL RÍO	1,868	79.6%	20.4%	80.6%	19.4%
	RC	11	EZEQUIEL MONTES	914	81.8%	18.2%	83.6%	16.4%
	RS	12	TEQUISQUIAPAN	982	89.6%	10.4%	89.8%	10.2%
	RS		EXT. SAN NICOLÁS	137	92.7%	7.3%	92.7%	7.3%
	RQ	13	EPIGMENIO GONZÁLEZ	1,619	55.3%	44.7%	59.9%	40.1%
	RQ		EXT. CENTRO DES. ACAD. DEP.	102	82.4%	17.6%	84.3%	15.7%
	RC	14	SAN JOAQUÍN	425	92.2%	7.8%	92.9%	7.1%
	RS	15	CHICHIMEQUILLAS	602	82.1%	17.9%	83.4%	16.6%
	RS	16	EL COLORADO	906	86.8%	13.2%	88.5%	11.5%
	RQ	17	CONSTITUCIÓN DE 1917	1,489	56.5%	43.5%	59.6%	40.4%
	RS	18	VALLE DORADO	1,396	75.4%	24.6%	76.1%	23.9%
	RQ	19	BRAVO	334	75.7%	24.3%	79.0%	21.0%
	RS	20	SANTIAGO MEXQUITITLÁN	336	95.5%	4.5%	96.1%	3.9%
	RS	21	ARCILA	379	91.8%	8.2%	93.4%	6.6%
	RQ	22	REAL DE SAN MIGUEL	1,570	77.1%	22.9%	78.9%	21.1%
	RJ	23	AHUACATLÁN DE GUADALUPE	242	94.2%	5.8%	95.5%	4.5%
	RC	24	VILLA PROGRESO	532	93.4%	6.6%	94.0%	6.0%
	RJ	25	LA LAGUNITA	154	85.7%	14.3%	87.0%	13.0%
	RJ	26	AGUA ZARCA	188	94.7%	5.3%	95.7%	4.3%
	RJ	27	PURÍSIMA DE ARISTA	203	95.6%	4.4%	97.5%	2.5%
	RS	28	SAN ILDEFONSO	315	92.7%	7.3%	93.3%	6.7%
	RC	29	BERNAL	217	94.0%	6.0%	97.7%	2.3%
	RS	30	LA VALLA	230	89.6%	10.4%	91.7%	8.3%
	RS	31	LA GRIEGA	801	82.9%	17.1%	84.8%	15.2%
	RC	32	SAN ANTONIO DE LA CAL	212	88.2%	11.8%	89.2%	10.8%
RC	33	EL PALMAR	229	93.4%	6.6%	94.3%	5.7%	
RJ	34	ARROYO SECO	161	97.5%	2.5%	99.4%	0.6%	
RC	35	VIZARRÓN	211	94.8%	5.2%	94.8%	5.2%	
TOTAL ESCOLARIZADA				27,770	77.6%	22.4%	79.6%	20.4%
Modalidad EMSAD	RJ	3	EMSAD CONCÁ	162	92.0%	8.0%	93.2%	6.8%
	RC	6	EMSAD EL COYOTE	110	99.1%	0.9%	99.1%	0.9%
	RC	7	EMSAD HIGUERILLAS	65	98.5%	1.5%	98.5%	1.5%
	RJ	8	EMSAD SANTA ÁGUEDA	89	97.8%	2.2%	98.9%	1.1%
	RC	11	EMSAD PEÑA COLORADA	116	95.7%	4.3%	96.6%	3.4%
	RJ	12	EMSAD CAMARGO	100	99.0%	1.0%	99.0%	1.0%
	RJ	13	EMSAD SAN PEDRO ESCANELA	136	93.4%	6.6%	95.6%	4.4%
	RJ	14	EMSAD TRES LAGUNAS	85	94.1%	5.9%	94.1%	5.9%
	RJ	18	EMSAD TILACO	48	95.8%	4.2%	95.8%	4.2%
	RC	19	EMSAD SAN MIGUEL PALMAS	98	100.0%	0.0%	100.0%	0.0%
	RJ	20	EMSAD LANDA DE MATAMOROS	146	94.5%	5.5%	96.6%	3.4%
	RJ	22	EMSAD PEÑA BLANCA	163	99.4%	0.6%	99.4%	0.6%
	RC	23	EMSAD SOMBRERETE	104	98.1%	1.9%	98.1%	1.9%
	RC	24	EMSAD CASA BLANCA	232	88.8%	11.2%	88.8%	11.2%
	RC	25	EMSAD EL RINCÓN	187	84.5%	15.5%	85.6%	14.4%
	RJ	26	EMSAD TANCYOYOL	54	98.1%	1.9%	100.0%	0.0%
	RJ	27	EMSAD AGUA FRÍA	69	73.9%	26.1%	82.6%	17.4%
	RC	28	EMSAD BELLAVISTA DEL RÍO	128	99.2%	0.8%	100.0%	0.0%
	RS	30	EMSAD SAN MIGUEL TLAXCALTEPEC	135	75.6%	24.4%	77.0%	23.0%
	RJ	31	EMSAD VALLE VERDE	58	94.8%	5.2%	96.6%	3.4%
RC	32	EMSAD SANTA MARÍA ÁLAMOS	50	100.0%	0.0%	100.0%	0.0%	
RQ	33	EMSAD BUENAVISTA	86	84.9%	15.1%	84.9%	15.1%	
RS	34	EMSAD ESCOLÁSTICAS	231	89.6%	10.4%	90.0%	10.0%	
TOTAL EMSAD				2,652	92.5%	7.5%	93.4%	6.6%
TOTAL GENERAL				30,422	78.9%	21.1%	80.8%	19.2%

Reprobación por género

Fin de semestre 2022B

MOD	REG	N°	NOMBRE DEL PLANTEL	ALUMNOS (EXISTENCIA)			% APROBADOS EN FIN DE SEMESTRE 2022B			% REPROBADOS EN FIN DE SEMESTRE 2022B			% APROBADOS INCLUYENDO REGULARIZADOS SEMESTRE 2022B			% REPROBADOS INCLUYENDO REGULARIZADOS SEMESTRE 2022B			
				HT	MT	TOTAL	%H TOTAL	%M TOTAL	TOTAL	%H TOTAL	%M TOTAL	TOTAL	H T	M T	TOTAL	H T	M T	TOTAL	
Modalidad Escolarizada	RQ	1	SATÉLITE	829	1,239	2,068	64.5%	76.8%	71.9%	35.5%	23.2%	28.1%	69.1%	81.0%	76.3%	30.9%	19.0%	23.7%	
	RS	2	AMEALCO	228	246	474	80.3%	94.7%	87.8%	19.7%	5.3%	12.2%	83.3%	95.9%	89.9%	16.7%	4.1%	10.1%	
	RQ	3	CORREGIDORA	826	995	1,821	69.4%	81.6%	76.1%	30.6%	18.4%	23.9%	71.5%	83.4%	78.0%	28.5%	16.6%	22.0%	
	RJ	4	JALPAN	275	291	566	75.3%	86.3%	80.9%	24.7%	13.7%	19.1%	77.8%	88.3%	83.2%	22.2%	11.7%	16.8%	
	RC	5	CADEREYTA	511	681	1,192	85.7%	94.6%	90.8%	14.3%	5.4%	9.2%	86.9%	95.2%	91.6%	13.1%	4.8%	8.4%	
	RC	6	TOLIMÁN	272	359	631	80.1%	93.0%	87.5%	19.9%	7.0%	12.5%	81.6%	93.6%	88.4%	18.4%	6.4%	11.6%	
	RQ	7	EL MARQUÉS	497	622	1,119	64.6%	74.9%	70.3%	35.4%	25.1%	29.7%	67.8%	78.1%	73.5%	32.2%	21.9%	26.5%	
	RQ	8	AZTECA	758	897	1,655	58.6%	69.7%	64.6%	41.4%	30.3%	35.4%	60.9%	72.9%	67.4%	39.1%	27.1%	32.6%	
	RQ	9	SANTA ROSA JÁUREGUI	556	728	1,284	58.6%	72.8%	66.7%	41.4%	27.2%	33.3%	59.9%	75.0%	68.5%	40.1%	25.0%	31.5%	
	RC	10	EXT. JOFRITO	88	118	206	76.1%	96.6%	87.9%	23.9%	3.4%	12.1%	79.5%	97.5%	89.8%	20.5%	2.5%	10.2%	
	RS	10	SAN JUAN DEL RÍO	871	997	1,868	72.9%	85.5%	79.6%	27.1%	14.5%	20.4%	74.2%	86.2%	80.6%	25.8%	13.8%	19.4%	
	RC	11	ZEQUEL MONTES	412	502	914	77.4%	85.5%	81.8%	22.6%	14.5%	18.2%	79.6%	86.9%	83.6%	20.4%	13.1%	16.4%	
	RS	12	TEQUISQUIAPAN	427	555	982	83.1%	94.6%	89.6%	16.9%	5.4%	10.4%	83.6%	93.6%	88.6%	16.4%	5.4%	10.2%	
	RS	13	EXT. SAN NICOLÁS	63	74	137	87.3%	97.3%	92.7%	12.7%	2.7%	7.3%	87.3%	97.3%	92.7%	12.7%	2.7%	7.3%	
	RQ	13	EPÍGMENIO GONZÁLEZ	746	873	1,619	51.5%	58.6%	55.3%	48.5%	41.4%	44.7%	55.5%	63.6%	59.9%	44.5%	36.4%	40.1%	
	RC	14	EXT. CENTRO DES. ACAD. DEP.	50	52	102	74.0%	90.4%	82.4%	26.0%	9.6%	17.6%	76.0%	92.3%	84.3%	24.0%	7.7%	15.7%	
	RC	14	SAN JOAQUÍN	173	252	425	86.7%	96.0%	92.2%	13.3%	4.0%	7.8%	87.9%	96.4%	92.9%	12.1%	3.6%	7.1%	
	RS	15	CHICHIMEQUILLAS	255	347	602	71.8%	89.6%	82.1%	28.2%	10.4%	17.9%	73.7%	90.5%	83.4%	26.3%	9.5%	16.6%	
	RS	16	EL COLORADO	394	512	906	80.2%	91.8%	86.8%	19.8%	8.2%	13.2%	82.0%	93.6%	88.5%	18.0%	6.4%	11.5%	
	RQ	17	CONSTITUCIÓN DE 1917	671	818	1,489	50.4%	61.6%	56.5%	49.6%	38.4%	43.5%	52.2%	65.8%	59.6%	47.8%	34.2%	40.4%	
	RS	18	VALLE DORADO	640	756	1,396	71.1%	79.0%	75.4%	28.9%	21.0%	24.6%	71.3%	80.2%	76.1%	28.8%	19.8%	23.9%	
	RQ	19	BRAVO	159	175	334	71.7%	79.4%	75.7%	28.3%	20.6%	23.3%	75.5%	82.3%	79.0%	24.5%	17.7%	21.0%	
	RS	20	SANTIAGO MEXQUITTLÁN	152	184	336	91.4%	98.9%	95.5%	8.6%	1.1%	4.5%	92.8%	98.9%	96.1%	7.2%	1.1%	3.9%	
	RS	21	ARCILA	164	215	379	86.6%	95.8%	91.8%	13.4%	4.2%	8.2%	87.2%	98.1%	93.4%	12.8%	1.9%	6.6%	
	RQ	22	REAL DE SAN MIGUEL	673	897	1,570	70.6%	81.9%	77.1%	29.4%	18.1%	22.9%	73.4%	82.9%	78.9%	26.6%	17.1%	21.1%	
	RJ	23	AHUACATLÁN DE GUADALUPE	99	143	242	89.9%	97.2%	94.2%	10.1%	2.8%	5.8%	91.9%	97.9%	95.5%	8.1%	2.1%	4.5%	
	RQ	24	VILLA PROGRESO	232	300	532	90.1%	96.0%	93.4%	9.9%	4.0%	6.6%	91.4%	96.0%	94.0%	8.6%	4.0%	6.0%	
	RJ	25	LA LAGUNITA	61	93	154	77.0%	91.4%	85.7%	23.0%	8.6%	14.3%	78.7%	92.5%	87.0%	21.3%	7.5%	13.0%	
	RJ	26	AGUA ZARCA	71	117	188	94.9%	94.9%	94.7%	5.6%	5.1%	5.3%	94.4%	96.6%	95.7%	5.6%	3.4%	4.3%	
	RJ	27	PURÍSIMA DE ARISTA	90	113	203	91.1%	99.1%	95.6%	8.9%	0.9%	4.4%	95.6%	99.1%	97.5%	4.4%	0.9%	2.5%	
	RS	28	SAN ILDEFONSO	125	190	315	88.0%	95.8%	92.7%	12.0%	4.2%	7.3%	88.8%	96.3%	93.3%	11.2%	3.7%	6.7%	
	RC	29	BERNAL	103	114	217	93.2%	94.7%	94.0%	6.8%	5.3%	6.0%	97.1%	98.2%	97.7%	2.9%	1.8%	2.3%	
	RS	30	LA VALLA	122	108	230	85.2%	94.4%	89.6%	14.8%	5.6%	10.4%	88.5%	95.4%	91.7%	11.5%	4.6%	8.3%	
	RS	31	LA GRIEGA	384	417	801	76.6%	88.7%	82.8%	23.4%	11.3%	17.1%	79.2%	89.9%	84.8%	20.8%	10.1%	15.2%	
	RC	32	SAN ANTONIO DE LA CAL	90	122	212	84.4%	91.0%	88.2%	15.6%	9.0%	11.8%	85.6%	91.8%	89.2%	14.4%	8.2%	10.8%	
RS	33	EL PALMAR	109	120	229	90.8%	95.8%	93.4%	9.2%	4.2%	6.6%	91.7%	96.8%	94.3%	8.3%	3.3%	5.7%		
RJ	34	ARROYO SECO	86	75	161	96.5%	98.7%	97.5%	3.5%	1.3%	2.5%	98.8%	100.0%	99.4%	1.2%	0.0%	0.6%		
RC	35	VIZARRÓN	105	106	211	91.4%	98.1%	94.8%	8.6%	1.9%	5.2%	91.4%	98.1%	94.8%	8.6%	1.9%	5.2%		
TOTAL ESCOLARIZADA				12,367	15,403	27,770	71.7%	82.3%	77.6%	28.3%	17.7%	22.4%	73.8%	84.3%	79.6%	26.2%	15.7%	20.4%	
Modalidad EMSAD	RJ	3	EMSAD CONCÁ	69	93	162	85.5%	96.8%	92.0%	14.5%	3.2%	8.0%	87.0%	97.8%	93.2%	13.0%	2.2%	6.8%	
	RC	6	EMSAD EL COYOTE	53	57	110	100.0%	98.2%	99.1%	0.0%	1.8%	0.9%	100.0%	98.2%	99.1%	0.0%	1.8%	0.9%	
	RC	7	EMSAD HIGUERILLAS	32	33	65	96.9%	100.0%	98.5%	3.1%	0.0%	1.5%	96.9%	100.0%	98.5%	3.1%	0.0%	1.5%	
	RJ	8	EMSAD SANTA AGUEDA	37	52	89	94.6%	100.0%	97.8%	5.4%	0.0%	2.2%	97.3%	100.0%	98.9%	2.7%	0.0%	1.1%	
	RC	11	EMSAD PEÑA COLORADA	59	57	116	94.9%	96.5%	95.7%	5.1%	3.5%	4.3%	94.9%	98.2%	96.6%	5.1%	1.8%	3.4%	
	RJ	12	EMSAD CAMARGO	48	52	100	97.9%	100.0%	99.0%	2.1%	0.0%	1.0%	97.9%	100.0%	99.0%	2.1%	0.0%	1.0%	
	RJ	13	EMSAD SAN PEDRO ESCANELA	55	81	136	85.5%	98.8%	93.4%	14.5%	1.2%	6.6%	90.9%	98.8%	95.6%	9.1%	1.2%	4.4%	
	RJ	14	EMSAD TRES LAGUNAS	36	49	85	86.1%	100.0%	94.1%	13.9%	0.0%	5.9%	86.1%	100.0%	94.1%	13.9%	0.0%	5.9%	
	RJ	16	EMSAD TILACO	20	28	48	100.0%	92.9%	95.8%	0.0%	7.1%	4.2%	100.0%	92.9%	95.8%	0.0%	7.1%	4.2%	
	RC	19	EMSAD SAN MIGUEL PALMAS	40	58	98	100.0%	100.0%	100.0%	0.0%	0.0%	0.0%	100.0%	100.0%	100.0%	0.0%	0.0%	0.0%	
	RJ	20	EMSAD LANDA DE MATAMOROS	63	83	146	90.5%	97.6%	94.5%	9.5%	2.4%	5.5%	93.7%	98.8%	96.6%	6.3%	1.2%	3.4%	
	RJ	22	EMSAD PEÑA BLANCA	80	83	163	98.8%	100.0%	99.4%	1.3%	0.0%	0.6%	98.8%	100.0%	99.4%	1.3%	0.0%	0.6%	
	RC	23	EMSAD SOMBRERETE	36	68	104	94.4%	100.0%	98.1%	5.6%	0.0%	1.9%	94.4%	100.0%	98.1%	5.6%	0.0%	1.9%	
	RC	24	EMSAD CASA BLANCA	88	144	232	80.7%	93.8%	88.8%	19.3%	6.3%	11.2%	80.7%	93.8%	88.8%	19.3%	6.3%	11.2%	
	RC	25	EMSAD EL RINCÓN	103	84	187	80.6%	89.3%	84.5%	19.4%	10.7%	15.5%	81.6%	90.5%	85.6%	18.4%	9.5%	14.4%	
	RJ	26	EMSAD TANCOYOL	28	26	54	96.4%	100.0%	98.1%	3.6%	0.0%	1.9%	100.0%	100.0%	100.0%	0.0%	0.0%	0.0%	
	RJ	27	EMSAD AGUA FRÍA	20	49	69	55.0%	81.6%	73.9%	45.0%	18.4%	26.1%	65.0%	89.8%	82.6%	35.0%	10.2%	17.4%	
	RC	28	EMSAD BELLAVISTA DEL RÍO	54	74	128	98.1%	100.0%	99.2%	1.9%	0.0%	0.8%	100.0%	100.0%	100.0%	0.0%	0.0%	0.0%	
	RS	30	EMSAD SAN MIGUEL TLAXCALTEPEC	69	66	135	71.0%	80.3%	75.6%	29.0%	19.7%	24.4%	73.9%	80.3%	77.0%	26.1%	19.7%	23.0%	
	RJ	31	EMSAD VALLE VERDE	28	30	58	89.3%	100.0%	94.8%	10.7%	0.0%	5.2%	92.9%	100.0%	96.6%	7.1%	0.0%	3.4%	
	RC	32	EMSAD SANTA MARÍA ÁLAMOS	22	28	50	100.0%	100.0%	100.0%	0.0%	0.0%	0.0%	100.0%	100.0%	100.0%	0.0%	0.0%	0.0%	
	RQ	33	EMSAD BUENAVISTA	34	52	86	73.5%	92.3%	84.9%	26.5%	7.7%	15.1%	73.5%	92.3%	84.9%	26.5%	7.7%	15.1%	
	RS	34	EMSAD ESCOLÁSTICAS	93	138	231	80.6%	95.7%	89.6%	19.4%	4.3%	10.4%	81.7%	95.7%	90.0%	18.3%	4.3%	10.0%	
	TOTAL EMSAD				1,167	1,485	2,652	88.3%	95.9%	92.5%	11.7%	4.1%	7.5%	89.8%	96.4%	93.4%	10.4%	3.6%	6.8%
	TOTAL GENERAL				13,534	16,888	30,422	73.1%	83.5%	78.9%	26.9%	16.5%	21.1%	75.2%	85.4%	80.8%	24.8%	14.6%	19.2%

Abandono Semestral

MOD	REG	N°	NOMBRE DEL PLANTEL	INSCRIPCIÓN TOTAL 2022B			EXISTENCIAS FIN 2022B			% ABANDONO SEMESTRAL		
				H	M	TOTAL	H	M	TOTAL	H	M	TOTAL
MODALIDAD ESCOLARIZADA	RQ	1	SATÉLITE	829	1,239	2,068	719	1,152	1,871	13.3%	7.0%	9.5%
	RS	2	AMEALCO	228	246	474	207	236	443	9.2%	4.1%	6.5%
	RQ	3	CORREGIDORA	826	995	1,821	711	923	1,634	13.9%	7.2%	10.3%
	RJ	4	JALPAN	275	291	566	251	271	522	8.7%	6.9%	7.8%
	RC	5	CADEREYTA	511	681	1,192	479	658	1,137	6.3%	3.4%	4.6%
	RC	6	TOLIMÁN	272	359	631	256	352	608	5.9%	1.9%	3.6%
	RQ	7	EL MARQUÉS	497	622	1,119	419	592	1,011	15.7%	4.8%	9.7%
	RQ	8	AZTECA	758	897	1,655	625	814	1,439	17.5%	9.3%	13.1%
	RQ	9	SANTA ROSA JÁUREGUI	556	728	1,284	461	668	1,129	17.1%	8.2%	12.1%
	RQ		EXT. JOFRITO	88	118	206	78	116	194	11.4%	1.7%	5.8%
	RS	10	SAN JUAN DEL RÍO	871	997	1,868	770	916	1,686	11.6%	8.1%	9.7%
	RC	11	EZEQUIEL MONTES	412	502	914	368	483	851	10.7%	3.8%	6.9%
	RS	12	TEQUISQUIAPAN	427	555	982	389	539	928	8.9%	2.9%	5.5%
	RS		EXT. SAN NICOLÁS	63	74	137	60	71	131	4.8%	4.1%	4.4%
	RQ	13	EPIGMEÑO GONZÁLEZ	746	873	1,619	589	743	1,332	21.0%	14.9%	17.7%
	RQ		EXT. DESARROLLO. ACAD. Y DEP.	50	52	102	42	50	92	16.0%	3.8%	9.8%
	RC	14	SAN JOAQUÍN	173	252	425	167	244	411	3.5%	3.2%	3.3%
	RS	15	CHICHIMEQUILLAS	255	347	602	226	322	548	11.4%	7.2%	9.0%
	RS	16	EL COLORADO	394	512	906	370	505	875	6.1%	1.4%	3.4%
	RQ	17	CONSTITUCIÓN DE 1917	671	818	1,489	516	706	1,222	23.1%	13.7%	17.9%
	RS	18	VALLE DORADO	640	756	1,396	565	675	1,240	11.7%	10.7%	11.2%
	RQ	19	BRAVO	159	175	334	139	164	303	12.6%	6.3%	9.3%
	RS	20	SANTIAGO MEXQUITILÁN	152	184	336	146	181	327	3.9%	1.6%	2.7%
	RS	21	ARCILA	164	215	379	143	210	353	12.8%	2.3%	6.9%
	RQ	22	REAL DE SAN MIGUEL	673	897	1,570	557	794	1,351	17.2%	11.5%	13.9%
	RJ	23	AHUACATLÁN DE GUADALUPE	99	143	242	95	137	232	4.0%	4.2%	4.1%
	RC	24	VILLA PROGRESO	232	300	532	211	297	508	9.1%	1.0%	4.5%
	RJ	25	LA LAGUNITA	61	93	154	50	89	139	18.0%	4.3%	9.7%
	RJ	26	AGUA ZARCA	71	117	188	65	112	177	8.5%	4.3%	5.9%
	RJ	27	PURÍSIMA DE ARISTA	90	113	203	85	113	198	5.6%	0.0%	2.5%
	RS	28	SAN ILDEFONSO	125	190	315	120	181	301	4.0%	4.7%	4.4%
	RC	29	BERNAL	103	114	217	100	112	212	2.9%	1.8%	2.3%
	RS	30	LA VALLA	122	108	230	109	99	208	10.7%	8.3%	9.6%
	RS	31	LA GRIEGA	384	417	801	355	406	761	7.6%	2.6%	5.0%
	RC	32	SAN ANTONIO DE LA CAL	90	122	212	89	119	208	1.1%	2.5%	1.9%
RC	33	EL PALMAR	109	120	229	102	111	213	6.4%	7.5%	7.0%	
RJ	34	ARROYO SECO	86	75	161	84	74	158	2.3%	1.3%	1.9%	
RC	35	VIZARRÓN	105	106	211	99	106	205	5.7%	0.0%	2.8%	
TOTAL ESCOLARIZADA				12,367	15,403	27,770	10,817	14,341	25,158	12.5%	6.9%	9.4%
MODALIDAD EMSAD	RJ	3	EMSAD CONCÁ	69	93	162	69	93	162	0.0%	0.0%	0.0%
	RC	6	EMSAD EL COYOTE	53	57	110	53	57	110	0.0%	0.0%	0.0%
	RC	7	EMSAD HIGUERILLAS	32	33	65	32	33	65	0.0%	0.0%	0.0%
	RJ	8	EMSAD SANTA ÁGUEDA	37	52	89	37	52	89	0.0%	0.0%	0.0%
	RC	11	EMSAD PEÑA COLORADA	59	57	116	59	57	116	0.0%	0.0%	0.0%
	RJ	12	EMSAD CAMARGO	48	52	100	48	51	99	0.0%	1.9%	1.0%
	RJ	13	EMSAD SAN PEDRO ESCANELA	55	81	136	55	81	136	0.0%	0.0%	0.0%
	RJ	14	EMSAD TRES LAGUNAS	36	49	85	36	49	85	0.0%	0.0%	0.0%
	RJ	18	EMSAD TILACO	20	28	48	20	28	48	0.0%	0.0%	0.0%
	RC	19	EMSAD SAN MIGUEL PALMAS	40	58	98	40	58	98	0.0%	0.0%	0.0%
	RJ	20	EMSAD LANDA DE MATAMOROS	63	83	146	63	83	146	0.0%	0.0%	0.0%
	RJ	22	EMSAD PEÑA BLANCA	80	83	163	80	83	163	0.0%	0.0%	0.0%
	RC	23	EMSAD SOMBRERETE	36	68	104	36	68	104	0.0%	0.0%	0.0%
	RC	24	EMSAD CASA BLANCA	88	144	232	88	144	232	0.0%	0.0%	0.0%
	RC	25	EMSAD EL RINCÓN	103	84	187	103	84	187	0.0%	0.0%	0.0%
	RJ	26	EMSAD TANCOYOL	28	26	54	28	26	54	0.0%	0.0%	0.0%
	RJ	27	EMSAD AGUA FRÍA	20	49	69	20	49	69	0.0%	0.0%	0.0%
	RC	28	EMSAD BELLAVISTA DEL RÍO	54	74	128	56	72	128	-3.7%	2.7%	0.0%
	RS	30	EMSAD SAN MIGUEL TLAXCALTEPEC	69	66	135	69	66	135	0.0%	0.0%	0.0%
	RJ	31	EMSAD VALLE VERDE	28	30	58	28	30	58	0.0%	0.0%	0.0%
RC	32	EMSAD SANTA MARÍA DE ÁLAMOS	22	28	50	22	28	50	0.0%	0.0%	0.0%	
RQ	33	EMSAD BUENAVISTA	34	52	86	34	52	86	0.0%	0.0%	0.0%	
RS	34	EMSAD ESCOLÁSTICAS	93	138	231	93	138	231	0.0%	0.0%	0.0%	
TOTAL EMSAD				1,167	1,485	2,652	1,169	1,482	2,651	-0.2%	0.2%	0.0%
TOTAL GENERAL				13,534	16,888	30,422	11,986	15,823	27,809	11.4%	6.3%	8.6%

Promedio por asignatura Modalidad Escolarizada

Fin de semestre
2022B

ÁREA	CLAVE DE LA ASIGNATURA	NOMBRE DE LA ASIGNATURA	PRIMER SEMESTRE	SEGUNDO SEMESTRE	TERCER SEMESTRE	CUARTO SEMESTRE	TOTAL GENERAL
TRONCO COMÚN	0005	MATEMÁTICAS I	760	857	828	818	816
	0006	ÉTICA	861	879	809	884	860
	0007	INGLÉS I	872	839	905	790	867
	0008	CONSTITUCIÓN	793	882	817	873	842
	0009	INGLÉS II	808	888	809	851	864
	0010	HISTORIA	813	850	891	850	851
	0011	PSICología	825	872	870	865	868
	0012	MATEMÁTICAS II	836	866	892	868	875
	0013	INGLÉS III	853	866	892	862	878
	0014	INGLÉS IV	861	875	892	862	883
CAPACITACIÓN	0015	ASISTENTE DE OPERACIÓN	818	849	854	854	854
	0016	CONTROL DE CALIDAD	858	876	879	850	868
	0017	CONTROL DE CALIDAD	839	876	893	850	867
	0018	CONTROL DE CALIDAD	839	876	893	850	867
	0019	CONTROL DE CALIDAD	839	876	893	850	867
	0020	CONTROL DE CALIDAD	839	876	893	850	867
	0021	CONTROL DE CALIDAD	839	876	893	850	867
	0022	CONTROL DE CALIDAD	839	876	893	850	867
	0023	CONTROL DE CALIDAD	839	876	893	850	867
	0024	CONTROL DE CALIDAD	839	876	893	850	867
FORMACIÓN PROFESIONAL	0025	ASISTENTE DE OPERACIÓN	852	870	882	861	866
	0026	ASISTENTE DE OPERACIÓN	852	870	882	861	866
	0027	ASISTENTE DE OPERACIÓN	852	870	882	861	866
	0028	ASISTENTE DE OPERACIÓN	852	870	882	861	866
	0029	ASISTENTE DE OPERACIÓN	852	870	882	861	866
	0030	ASISTENTE DE OPERACIÓN	852	870	882	861	866
	0031	ASISTENTE DE OPERACIÓN	852	870	882	861	866
	0032	ASISTENTE DE OPERACIÓN	852	870	882	861	866
	0033	ASISTENTE DE OPERACIÓN	852	870	882	861	866
	0034	ASISTENTE DE OPERACIÓN	852	870	882	861	866
CAPACITACIÓN	0035	ASISTENTE DE OPERACIÓN	852	870	882	861	866
	0036	ASISTENTE DE OPERACIÓN	852	870	882	861	866
	0037	ASISTENTE DE OPERACIÓN	852	870	882	861	866
	0038	ASISTENTE DE OPERACIÓN	852	870	882	861	866
	0039	ASISTENTE DE OPERACIÓN	852	870	882	861	866
	0040	ASISTENTE DE OPERACIÓN	852	870	882	861	866
	0041	ASISTENTE DE OPERACIÓN	852	870	882	861	866
	0042	ASISTENTE DE OPERACIÓN	852	870	882	861	866
	0043	ASISTENTE DE OPERACIÓN	852	870	882	861	866
	0044	ASISTENTE DE OPERACIÓN	852	870	882	861	866

Promedio de Aprobación Global 92.2%

Promedio por Asignatura. Modalidad EMSAD

Fin de semestre
2022B

SEMESTRE	ÁREA	ASIGNATURA	NOMBRE DE LA ASIGNATURA	03 EMSAD CONCA	06 EMSAD EL COYTE	07 EMSAD HIGUERILLAS	08 EMSAD SANTA AGUEDA	11 EMSAD PEÑA COLORADA	12 EMSAD CAMARGO	13 EMSAD SAN PEDRO ESCANELA	14 EMSAD TRES LA GUINAS	18 EMSAD TILACO	19 EMSAD SAN MIGUEL PALMAS	20 EMSAD LANDA DE MATAMOROS	22 EMSAD PEÑA BLANCA	23 EMSAD SOMBRERETE	24 EMSAD CASA BLANCA	25 EMSAD EL RINCÓN	26 EMSAD TANCYOYL	27 EMSAD AGUA FRÍA	28 EMSAD BELLAVISTA DEL RIO	30 EMSAD SAN MIGUEL TLAXCALTEPEC	31 EMSAD VALLE VERDE	32 EMSAD SANTA MARIA DE ALAMOS	33 EMSAD BUENAVISTA	34 EMSAD ESCOLÁSTICAS	TOTAL		
PRIMER SEMESTRE	TRONCO COMÚN	1000	MATEMÁTICAS I	87.2	97.5	95.2	100.0	98.6	100.0	88.2	88.1	100.0	100.0	92.6	91.8	98.0	73.3	88.4	100.0	66.7	100.0	69.8	100.0	100.0	90.3	73.2	91.3		
		1002	QUÍMICA I	89.7	100.0	100.0	100.0	92.7	97.5	98.3	100.0	100.0	100.0	100.0	94.4	100.0	95.9	92.7	89.8	100.0	91.7	98.2	75.9	100.0	100.0	83.9	81.2	94.9	
		1003	ÉTICA I	92.2	100.0	100.0	100.0	98.6	100.0	98.3	97.6	100.0	100.0	100.0	94.4	100.0	100.0	99.0	89.6	100.0	100.0	100.0	77.5	100.0	100.0	93.5	94.1	97.2	
		1006	TALLER DE LECTURA Y REDACCIÓN I	93.5	100.0	95.2	100.0	98.6	100.0	98.3	97.6	100.0	100.0	100.0	92.6	100.0	98.0	95.8	83.6	100.0	83.3	100.0	89.5	100.0	100.0	83.9	92.1	95.7	
		1007	INGLÉS I	92.2	100.0	95.2	100.0	91.6	100.0	98.3	97.6	100.0	100.0	100.0	94.4	100.0	94.3	98.8	89.5	100.0	63.9	100.0	89.5	100.0	100.0	90.3	93.1	94.9	
		1008	INFORMÁTICA I	80.7	100.0	100.0	100.0	98.6	97.5	98.3	97.6	100.0	100.0	100.0	96.3	98.8	100.0	96.9	85.9	100.0	77.8	100.0	91.0	96.2	100.0	90.3	97.0	95.8	
		1011	ORIENTACIÓN EDUCATIVA I	96.1	100.0	100.0	100.0	98.6	100.0	98.3	97.6	100.0	100.0	100.0	100.0	100.0	100.0	100.0	97.5	100.0	100.0	100.0	88.0	100.0	100.0	80.6	95.0	97.9	
		1004	METODOLOGÍA DE LA INVESTIGACIÓN	91.0	100.0	100.0	100.0	98.6	100.0	98.3	95.2	100.0	100.0	100.0	96.3	100.0	100.0	99.0	89.8	100.0	100.0	100.0	83.6	100.0	100.0	93.5	96.1	97.5	
		TOTAL PRIMER SEMESTRE				90.3	99.7	98.2	100.0	97.0	99.4	97.0	96.4	100.0	100.0	95.1	98.8	99.0	93.0	89.3	100.0	85.4	99.8	83.1	99.5	100.0	88.3	90.2	95.6
		TERCER SEMESTRE	TRONCO COMÚN	3000	MATEMÁTICAS III	92.0	100.0	78.6	93.8	100.0	100.0	94.9	100.0	100.0	100.0	98.0	100.0	100.0	84.8	93.5	100.0	89.5	100.0	75.7	100.0	100.0	84.0	94.6	94.8
3001	FÍSICA I			96.0	100.0	85.7	96.9	100.0	100.0	100.0	100.0	100.0	100.0	100.0	91.8	100.0	100.0	88.6	91.5	100.0	94.7	100.0	73.0	100.0	100.0	92.0	97.3	96.0	
3002	BIOLOGÍA I			97.9	90.9	100.0	96.9	89.7	100.0	100.0	100.0	95.5	100.0	98.0	100.0	96.9	98.8	98.4	100.0	84.2	91.4	78.4	100.0	100.0	92.0	89.2	95.6		
3004	HISTORIA DE MÉXICO I			98.0	90.9	96.3	93.8	100.0	100.0	100.0	95.2	95.5	100.0	100.0	100.0	100.0	100.0	98.4	100.0	89.5	100.0	89.2	100.0	100.0	100.0	98.6	97.6		
3006	LITERATURA I			97.9	100.0	88.9	93.8	100.0	100.0	100.0	95.2	95.5	100.0	98.0	100.0	100.0	98.8	100.0	100.0	94.7	100.0	91.9	100.0	100.0	96.0	95.9	97.7		
3007	INGLÉS III			98.0	100.0	85.7	96.9	100.0	100.0	100.0	95.2	95.5	100.0	98.0	97.7	96.9	98.8	94.9	100.0	84.2	100.0	91.9	73.9	100.0	92.0	94.6	95.4		
FORMACIÓN PARA EL TRABAJO (FTCS)	3059		GESTIÓN DE ARCHIVOS DE TEXTO	96.0	100.0	100.0	93.8	100.0	100.0	100.0	100.0	100.0	95.5	100.0	100.0	95.5	96.9	91.1	91.7	100.0	89.5	100.0	91.9	69.6	100.0	80.0	97.3	95.2	
3109	HOJA DE CÁLCULO APLICADO	96.0	100.0	100.0	96.9	100.0	100.0	100.0	100.0	100.0	100.0	95.5	100.0	100.0	95.5	96.9	88.5	91.5	100.0	84.2	100.0	89.2	69.6	100.0	96.0	98.6	95.6		
TOTAL TERCER SEMESTRE				96.5	97.7	91.9	95.3	98.7	100.0	99.4	98.2	96.6	100.0	98.0	98.6	98.4	93.7	95.0	100.0	88.8	98.9	85.1	89.1	100.0	91.5	95.8	96.0		
QUINTO SEMESTRE	TRONCO COMÚN	5009	GEOGRAFÍA	100.0	100.0	100.0	100.0	100.0	100.0	100.0	100.0	100.0	92.9	100.0	100.0	100.0	100.0	93.1	100.0	100.0	100.0	96.8	100.0	100.0	100.0	96.4	99.1		
		5011	ORIENTACIÓN EDUCATIVA II	100.0	100.0	100.0	100.0	100.0	100.0	94.7	95.0	92.9	100.0	100.0	100.0	100.0	100.0	98.3	100.0	100.0	100.0	96.8	100.0	100.0	100.0	100.0	100.0	99.0	
		5004	ESTRUCTURA SOCIOECONÓMICA DE MÉXICO	100.0	100.0	100.0	100.0	100.0	100.0	94.7	100.0	92.9	100.0	100.0	100.0	100.0	100.0	96.6	100.0	100.0	100.0	77.4	100.0	100.0	100.0	98.3	98.3		
	FORMACIÓN PROPEDEÚTICA	5000	CÁLCULO DIFERENCIAL	94.6	100.0	100.0	100.0	100.0	89.5	95.0	92.9	100.0	83.7	100.0	100.0	91.2	87.1	100.0	100.0	100.0	90.3	100.0	100.0	96.6	89.0	96.1			
		5006	ADMINISTRACIÓN I	100.0	100.0	100.0	100.0	100.0	92.1	100.0	92.9	100.0	100.0	100.0	100.0	100.0	96.6	100.0	100.0	97.1	96.8	100.0	100.0	100.0	100.0	100.0	98.9		
		5003	CIENCIAS DE LA SALUD I	100.0	96.2	100.0	100.0	100.0	100.0	94.7	100.0	92.9	100.0	100.0	100.0	100.0	96.6	100.0	100.0	100.0	96.8	100.0	100.0	100.0	100.0	100.0	99.0		
FORMACIÓN PARA EL TRABAJO (INFORMÁTICA)	5007	TEMAS SELECTOS DE INGLÉS I	100.0	100.0	80.0	100.0	100.0	100.0	92.1	100.0	92.9	100.0	97.6	100.0	100.0	82.4	84.8	100.0	100.0	100.0	96.8	88.9	100.0	100.0	94.8	96.1			
	5059	SISTEMAS DE INFORMACIÓN	100.0	100.0	100.0	100.0	100.0	100.0	92.1	100.0	92.9	100.0	100.0	100.0	100.0	91.2	82.8	100.0	100.0	100.0	96.8	88.9	100.0	96.6	100.0	97.4			
5109	PROGRAMACIÓN	100.0	100.0	100.0	100.0	100.0	100.0	94.7	100.0	92.9	100.0	100.0	100.0	100.0	92.9	75.1	100.0	100.0	100.0	96.8	88.9	100.0	93.1	100.0	97.1				
TOTAL QUINTO SEMESTRE				99.4	99.6	97.8	100.0	100.0	100.0	93.9	98.9	92.9	100.0	97.9	100.0	100.0	95.3	90.1	100.0	100.0	99.7	93.9	96.3	100.0	98.5	97.6	97.9		
TOTAL GENERAL				95.4	99.0	96.0	98.4	98.6	99.8	96.7	97.8	96.5	100.0	97.0	99.1	99.1	94.0	91.4	100.0	91.4	99.5	87.4	95.0	100.0	92.8	94.5	96.5		

Promedio de Aprobación Global
96.5%

Estudiantes regulares en inicio de semestre

MOD	REG	N°	NOMBRE DEL PLANTEL	REGULARES				INSCRIPCIÓN TOTAL	% REGULARES (INSCRIPCIÓN TOTAL)	MATRÍCULA (EXISTENCIA)	% REGULARES (EXISTENCIA)	
				2°	4°	6°	TOTAL					
MODALIDAD ESCOLARIZADA	RQ	1	SATÉLITE	683	436	429	1,548	1,987	77.9%	1,977	78.3%	
	RS	2	AMEALCO	153	145	121	419	462	90.7%	461	90.9%	
	RQ	3	CORREGIDORA	613	373	439	1,425	1,724	82.7%	1,718	82.9%	
	RJ	4	JALPAN	197	148	119	464	544	85.3%	542	85.6%	
	RC	5	CADEREYTA	445	345	294	1,084	1,166	93.0%	1,160	93.4%	
	RC	6	TOLIMÁN	214	173	159	546	614	88.9%	614	88.9%	
	RQ	7	EL MARQUÉS	345	225	227	797	1,064	74.9%	1,058	75.3%	
	RQ	8	AZTECA	486	325	269	1080	1527	70.7%	1518	71.1%	
	RQ	9	SANTA ROSA JÁUREGUI	460	198	199	857	1,172	73.1%	1,166	73.5%	
				EXT. JOFRITO	86	52	45	183	198	92.4%	198	92.4%
	RS	10	SAN JUAN DEL RÍO	672	453	354	1,479	1,752	84.4%	1,747	84.7%	
	RC	11	EZEQUIEL MONTES	311	232	209	752	906	83.0%	892	84.3%	
	RS	12	TEQUISQUIAPAN	366	278	227	871	953	91.4%	951	91.6%	
	RS			EXT. SAN NICOLÁS	71	33	22	126	135	93.3%	135	93.3%
	RQ	13	EPIGEMENIO GONZÁLEZ	395	256	243	894	1,398	63.9%	1,381	64.7%	
	RQ			EXT. DESARROLLO. ACAD. Y DEP.	29	23	30	82	97	84.5%	95	86.3%
	RC	14	SAN JOAQUÍN	157	113	121	391	418	93.5%	418	93.5%	
	RS	15	CHICHIMEQUILLAS	228	133	127	488	570	85.6%	567	86.1%	
	RS	16	EL COLORADO	325	261	219	805	903	89.1%	902	89.2%	
	RQ	17	CONSTITUCIÓN DE 1917	366	248	235	849	1283	66.2%	1276	66.5%	
	RS	18	VALLE DORADO	466	310	275	1,051	1,277	82.3%	1,277	82.3%	
	RQ	19	BRAVO	125	84	40	249	322	77.3%	320	77.8%	
	RS	20	SANTIAGO MEXQUITTLÁN	148	118	54	320	330	97.0%	329	97.3%	
	RS	21	ARCILA	145	111	85	341	361	94.5%	359	95.0%	
	RQ	22	REAL DE SAN MIGUEL	596	352	274	1,222	1,463	83.5%	1,449	84.0%	
	RJ	23	AHUACATLÁN DE GUADALUPE	91	63	74	228	238	95.8%	238	95.8%	
	RC	24	VILLA PROGRESO	206	156	131	493	522	94.4%	520	94.8%	
	RJ	25	LA LAGUNITA	54	39	40	133	152	87.5%	151	88.1%	
	RJ	26	AGUA ZARCA	73	66	37	176	182	96.7%	182	96.7%	
	RJ	27	PURÍSIMA DE ARISTA	91	55	48	194	202	96.0%	199	97.5%	
	RS	28	SAN ILDEFONSO	119	85	85	289	308	93.8%	306	94.4%	
	RC	29	BERNAL	85	60	58	203	213	95.3%	213	95.3%	
	RS	30	LA VALLA	86	64	48	198	210	94.3%	209	94.7%	
	RS	31	LA GRIEGA	299	215	156	670	775	86.5%	774	86.6%	
	RC	32	SAN ANTONIO DE LA CAL	83	62	44	189	211	89.6%	211	89.6%	
RC	33	EL PALMAR	93	54	58	205	215	95.3%	215	95.3%		
RJ	34	ARROYO SECO	70	47	39	156	159	98.1%	159	98.1%		
RC	35	VIZARRÓN	77	75	50	202	206	98.1%	206	98.1%		
TOTAL ESCOLARIZADA				9,509	6,466	5,684	21,659	26,219	82.6%	26,093	83.0%	
MODALIDAD EMSAD	RJ	3	EMSAD CONCA	68	48	35	151	161	93.8%	161	93.8%	
	RC	6	EMSAD EL COYOTE	38	42	26	106	107	99.1%	107	99.1%	
	RC	7	EMSAD HIGUERILLAS	20	27	14	61	61	100.0%	61	100.0%	
	RJ	8	EMSAD SANTA ÁGUEDA	37	29	17	83	84	98.8%	84	98.8%	
	RC	11	EMSAD PEÑA COLORADA	60	28	18	106	109	97.2%	109	97.2%	
	RJ	12	EMSAD CAMARGO	35	38	20	93	94	98.9%	94	98.9%	
	RJ	13	EMSAD SAN PEDRO ESCANELA	55	37	33	125	133	94.0%	132	94.7%	
	RJ	14	EMSAD TRES LAGUNAS	39	20	20	79	82	96.3%	82	96.3%	
	RJ	18	EMSAD TILACO	13	20	13	46	47	97.9%	47	97.9%	
	RC	19	EMSAD SAN MIGUEL PALMAS	38	29	32	99	99	100.0%	99	100.0%	
	RJ	20	EMSAD LANDA DE MATAMOROS	48	46	40	134	141	95.0%	139	96.4%	
	RJ	22	EMSAD PEÑA BLANCA	82	44	34	160	161	99.4%	160	100.0%	
	RC	23	EMSAD SOMBRERETE	47	29	24	100	102	98.0%	102	98.0%	
	RC	24	EMSAD CASA BLANCA	85	72	52	209	232	90.1%	231	90.5%	
	RC	25	EMSAD EL RINCÓN	62	51	47	160	184	87.0%	184	87.0%	
	RJ	26	EMSAD Tancoyol	26	15	11	52	52	100.0%	52	100.0%	
	RJ	27	EMSAD AGUA FRÍA	20	12	13	45	63	71.4%	61	73.8%	
	RC	28	EMSAD BELLAVISTA DEL RIO	54	36	36	126	127	99.2%	127	99.2%	
RS	30	EMSAD SAN MIGUEL TLAXCALTEPEC	45	26	28	99	121	81.8%	120	82.5%		
RJ	31	EMSAD VALLE VERDE	23	19	8	50	53	94.3%	53	94.3%		
RC	32	EMSAD SANTA MARÍA DE ÁLAMOS	19	14	16	49	49	100.0%	49	100.0%		
RQ	33	EMSAD BUENAVISTA	24	19	27	70	81	86.4%	80	87.5%		
RS	34	EMSAD ESCOLÁSTICAS	88	67	54	209	226	92.5%	226	92.5%		
TOTAL EMSAD				1,026	768	618	2,412	2,569	93.9%	2,560	94.2%	
TOTAL GENERAL				10,535	7,234	6,302	24,071	28,788	83.6%	28,653	84.0%	

Matrícula por Plantel y por Región

Semestre 2023A

REG	MOD	N°	NOMBRE DEL PLANTEL	ALUMNOS				GRUPOS			
				2°	4°	6°	TOTAL	2°	4°	6°	TOTAL
RC	ESC	5	CADEREYTA	477	369	314	1,160	11	9	8	28
RC	ESC	6	TOLIMÁN	235	202	177	614	5	5	5	15
RC	ESC	11	EZEQUIEL MONTES	377	287	228	892	8	7	7	22
RC	ESC	14	SAN JOAQUÍN	167	125	126	418	4	4	4	12
RC	ESC	24	VILLA PROGRESO	215	168	137	520	5	4	5	14
RC	ESC	29	BERNAL	90	63	60	213	2	2	2	6
RC	ESC	32	SAN ANTONIO DE LA CAL	96	69	46	211	2	2	2	6
RC	ESC	33	EL PALMAR	101	56	58	215	3	2	2	7
RC	ESC	35	VIZARRÓN	78	78	50	206	2	2	2	6
RC	EMD	6	EMSAD EL COYOTE	38	43	26	107	2	1	1	4
RC	EMD	7	EMSAD HIGUERILLAS	20	27	14	61	1	1	1	3
RC	EMD	11	EMSAD PEÑA COLORADA	62	28	19	109	2	1	1	4
RC	EMD	19	EMSAD SAN MIGUEL PALMAS	38	29	32	99	1	1	1	3
RC	EMD	23	EMSAD SOMBRERETE	48	30	24	102	1	1	1	3
RC	EMD	24	EMSAD CASA BLANCA	96	78	57	231	2	2	2	6
RC	EMD	25	EMSAD EL RINCÓN	71	60	53	184	2	2	2	6
RC	EMD	28	EMSAD BELLAVISTA DEL RÍO	55	36	36	127	2	1	1	4
RC	EMD	32	EMSAD SANTA MARÍA DE ÁLAMOS	19	14	16	49	1	1	1	3
TOTAL REGIÓN CADEREYTA				2,283	1,762	1,473	5,518	56	48	48	152
RJ	ESC	4	JALPAN	244	168	130	542	7	5	4	16
RJ	ESC	23	AHUACATLÁN DE GUADALUPE	95	68	75	238	3	2	3	8
RJ	ESC	25	LA LAGUNITA	59	47	45	151	2	2	2	6
RJ	ESC	26	AGUA ZARCA	78	66	38	182	2	2	2	6
RJ	ESC	27	PURÍSIMA DE ARISTA	92	58	49	199	3	2	2	7
RJ	ESC	34	ARROYO SECO	70	50	39	159	2	2	1	5
RJ	EMD	3	EMSAD CONCÁ	74	50	37	161	2	2	1	5
RJ	EMD	8	EMSAD SANTA ÁGUEDA	37	30	17	84	1	1	1	3
RJ	EMD	12	EMSAD CAMARGO	36	38	20	94	1	1	1	3
RJ	EMD	13	EMSAD SAN PEDRO ESCANELA	58	38	36	132	2	1	2	5
RJ	EMD	14	EMSAD TRES LAGUNAS	42	20	20	82	2	1	1	4
RJ	EMD	18	EMSAD TILACO	13	21	13	47	1	1	1	3
RJ	EMD	20	EMSAD LANDA DE MATAMOROS	49	47	43	139	2	2	2	6
RJ	EMD	22	EMSAD PEÑA BLANCA	82	44	34	160	2	1	1	4
RJ	EMD	26	EMSAD Tancoyol	26	15	11	52	1	1	1	3
RJ	EMD	27	EMSAD AGUA FRÍA	30	18	13	61	1	1	1	3
RJ	EMD	31	EMSAD VALLE VERDE	23	21	9	53	1	1	1	3
TOTAL REGIÓN JALPAN				1,108	799	629	2,536	35	28	27	90
RQ	ESC	1	SATÉLITE	821	617	539	1,977	16	14	15	45
RQ	ESC	3	CORREGIDORA	740	500	478	1,718	17	13	14	44
RQ	ESC	7	EL MARQUÉS	434	347	277	1,058	10	9	8	27
RQ	ESC	8	AZTECA	679	479	360	1,518	15	12	11	38
RQ	ESC	9	SANTA ROSA JÁUREGUI	595	343	228	1,166	13	10	8	31
RQ	ESC		EXT. JOFRITO	94	57	47	198	2	2	2	6
RQ	ESC	13	EPIGMENTIO GONZÁLEZ	639	417	325	1,381	15	12	12	39
RQ	ESC		EXT. DESARROLLO ACAD. Y DEP.	37	28	30	95	1	1	1	3
RQ	ESC	17	CONSTITUCIÓN DE 1917	573	410	293	1,276	14	11	11	36
RQ	ESC	19	BRAVO	152	102	66	320	4	3	2	9
RQ	ESC	22	REAL DE SAN MIGUEL	681	459	309	1,449	15	10	9	34
RQ	EMD	33	BUENAVISTA	28	24	28	80	1	1	1	3
TOTAL REGIÓN QUERÉTARO				5,473	3,783	2,980	12,236	123	98	94	315
RS	ESC	2	AMEALCO	173	156	132	461	5	4	4	13
RS	ESC	10	SAN JUAN DEL RÍO	782	565	400	1,747	17	15	14	46
RS	ESC	12	TEQUISQUIAPAN	402	317	232	951	10	9	8	27
RS	ESC		EXT. SAN NICOLÁS	74	35	26	135	2	2	1	5
RS	ESC	15	CHICHIMEQUILLAS	266	172	129	567	6	4	4	14
RS	ESC	16	EL COLORADO	360	318	224	902	7	7	6	20
RS	ESC	18	VALLE DORADO	544	419	314	1,277	12	11	10	33
RS	ESC	20	SANTIAGO MEXQUITILÁN	152	122	55	329	4	4	2	10
RS	ESC	21	ARCILA	158	116	85	359	4	4	3	11
RS	ESC	28	SAN ILDEFONSO	121	92	93	306	3	3	3	9
RS	ESC	30	LA VALLA	90	71	48	209	2	2	2	6
RS	ESC	31	LA GRIEGA	336	263	175	774	7	6	5	18
RS	EMD	30	EMSAD SAN MIGUEL TLAXCALTEPEC	56	34	30	120	2	1	1	4
RS	EMD	34	ESCOLÁSTICAS	99	71	56	226	2	2	2	6
TOTAL REGIÓN SAN JUAN DEL RÍO				3,613	2,751	1,999	8,363	83	74	65	222
TOTAL GENERAL				12,477	9,095	7,025	28,653	297	248	234	779

Matrícula por turno por Región

Semestre 2023A

REG	MOD	N°	NOMBRE DEL PLANTEL	MATUTINO				VESPERTINO				Total	GRUPOS MATUTINO				GRUPOS VESPERTINO				Total
				2°	4°	6°	TOTAL	2°	4°	6°	TOTAL		2°	4°	6°	TOTAL	2°	4°	6°	TOTAL	
RC	ESC	5	CADEREYTA	274	214	187	675	203	155	127	485	1,160	6	5	4	15	5	4	4	13	28
RC	ESC	6	TOLIMÁN	150	137	122	409	85	65	55	205	614	3	3	3	9	2	2	2	6	15
RC	ESC	11	EZEQUIEL MONTES	198	185	160	543	179	102	68	349	892	4	4	4	12	4	3	3	10	22
RC	ESC	14	SAN JOAQUÍN	167	125	126	418				418	4	4	4	12					12	
RC	ESC	24	VILLA PROGRESO	139	125	95	359	76	43	42	161	520	3	3	3	9	2	1	2	5	14
RC	ESC	29	BERNAL	90	63	60	213				213	2	2	2	6					6	
RC	ESC	32	SAN ANTONIO DE LA CAL	96	69	46	211				211	2	2	2	6					6	
RC	ESC	33	EL PALMAR	101	56	58	215				215	3	2	2	7					7	
RC	ESC	35	VIZARRÓN	78	78	50	206				206	2	2	2	6					6	
RC	EMD	6	EMSAD EL COYOTE	38	43	26	107				107	2	1	1	4					4	
RC	EMD	7	EMSAD HIGUERILLAS	20	27	14	61				61	1	1	1	3					3	
RC	EMD	11	EMSAD PEÑA COLORADA	62	28	19	109				109	2	1	1	4					4	
RC	EMD	19	EMSAD SAN MIGUEL PALMAS	38	29	32	99				99	1	1	1	3					3	
RC	EMD	23	EMSAD SOMBRERETE	48	30	24	102				102	1	1	1	3					3	
RC	EMD	24	EMSAD CASA BLANCA	96	78	57	231				231	2	2	2	6					6	
RC	EMD	25	EMSAD EL RINCÓN	71	60	53	184				184	2	2	2	6					6	
RC	EMD	28	EMSAD BELLAVISTA DEL RÍO	55	36	36	127				127	2	1	1	4					4	
RC	EMD	32	SANTA MARÍA DE ÁLAMOS	19	14	16	49				49	1	1	1	3					3	
TOTAL REGIÓN CADEREYTA				1,740	1,397	1,181	4,318	543	365	292	1,200	5,518	43	38	37	118	13	10	11	34	152
RJ	ESC	4	JALPAN	152	132	99	383	92	36	31	159	542	4	4	3	11	3	1	1	5	16
RJ	ESC	23	AHUACATLÁN DE GUADALUPE	95	68	75	238				238	3	2	3	8					8	
RJ	ESC	25	LA LAGUNITA	59	47	45	151				151	2	2	2	6					6	
RJ	ESC	26	AGUA ZARCA	78	66	38	182				182	2	2	2	6					6	
RJ	ESC	27	PURÍSIMA DE ARISTA	92	58	49	199				199	3	2	2	7					7	
RJ	ESC	34	ARROYO SECO	70	50	39	159				159	2	2	1	5					5	
RJ	EMD	3	EMSAD CONCA	74	50	37	161				161	2	2	1	5					5	
RJ	EMD	8	EMSAD SANTA ÁGUEDA	37	30	17	84				84	1	1	1	3					3	
RJ	EMD	12	EMSAD CAMARGO	36	38	20	94				94	1	1	1	3					3	
RJ	EMD	13	EMSAD SAN PEDRO ESCANELA	58	38	36	132				132	2	1	2	5					5	
RJ	EMD	14	EMSAD TRES LAGUNAS	42	20	20	82				82	2	1	1	4					4	
RJ	EMD	18	EMSAD TILACO	13	21	13	47				47	1	1	1	3					3	
RJ	EMD	20	EMSAD LANDA DE MATAMOROS	49	47	43	139				139	2	2	2	6					6	
RJ	EMD	22	EMSAD PEÑA BLANCA	82	44	34	160				160	2	1	1	4					4	
RJ	EMD	26	EMSAD TANCOYOL	26	15	11	52				52	1	1	1	3					3	
RJ	EMD	27	EMSAD AGUA FRÍA	30	18	13	61				61	1	1	1	3					3	
RJ	EMD	31	EMSAD VALLE VERDE	23	21	9	53				53	1	1	1	3					3	
TOTAL REGIÓN JALPAN				1,016	763	598	2,377	92	36	31	159	2,536	32	27	26	85	3	1	1	5	90
RQ	ESC	1	SATÉLITE	409	320	316	1,045	412	297	223	932	1,977	8	7	8	23	8	7	7	22	45
RQ	ESC	3	CORREGIDORA	447	303	253	1,003	293	197	225	715	1,718	10	7	7	24	7	6	7	20	44
RQ	ESC	7	EL MARQUÉS	233	195	152	580	201	152	125	478	1,058	5	5	4	14	5	4	4	13	27
RQ	ESC	8	AZTECA	366	245	203	814	313	234	157	704	1,518	8	6	5	19	7	6	6	19	38
RQ	ESC	9	SANTA ROSA JÁUREGUI	344	203	131	678	251	140	97	488	1,166	7	5	4	16	6	5	4	15	31
RQ	ESC		EXT. JOFRITO	94	57	47	198				198	2	2	2	6					6	
RQ	ESC	13	EPIGEMIO GONZÁLEZ	386	182	160	728	253	235	165	653	1,381	9	5	6	20	6	7	6	19	39
RQ	ESC		EXT. DESARROLLO. ACAD. Y DEP.	37	28	30	95				95	1	1	1	3					3	
RQ	ESC	17	CONSTITUCIÓN DE 1917	312	219	174	705	261	191	119	571	1,276	7	6	6	19	7	5	5	17	36
RQ	ESC	19	BRAVO	152	102	66	320				320	4	3	2	9					9	
RQ	ESC	22	REAL DE SAN MIGUEL	374	238	182	794	307	221	127	655	1,449	8	5	5	18	7	5	4	16	34
RQ	EMD	33	BUENAVISTA	28	24	28	80				80	1	1	1	3					3	
TOTAL REGIÓN QUERÉTARO				3,182	2,116	1,742	7,040	2,291	1,667	1,238	5,196	12,236	70	53	51	174	53	45	43	141	315
RS	ESC	2	AMEALCO	173	156	132	461				461	5	4	4	13					13	
RS	ESC	10	SAN JUAN DEL RÍO	419	292	212	923	363	273	188	824	1,747	9	8	7	24	8	7	7	22	46
RS	ESC	12	TEQUISQUIAPAN	402	212	141	755				755	10	6	5	21	3	3	3	6	27	
RS	ESC		EXT. SAN NICOLÁS	74	35	26	135				135	2	1	3	6	2	1	1	2	5	
RS	ESC	15	CHICHIMEQUILLAS	139	126	92	357	127	46	37	210	567	3	3	3	9	3	1	1	5	14
RS	ESC	16	EL COLORADO	207	151	127	485	153	167	97	417	902	4	3	3	10	3	4	3	10	20
RS	ESC	18	VALLE DORADO	279	253	176	708	265	166	138	569	1,277	6	6	5	17	6	5	5	16	33
RS	ESC	20	SANTIAGO MEXQUITTLÁN	152	122	55	329				329	4	4	2	10					10	
RS	ESC	21	ARCILA	158	116	85	359				359	4	4	3	11					11	
RS	ESC	28	SAN ILDEFONSO	121	92	93	306				306	3	3	3	9					9	
RS	ESC	30	LA VALLA	90	71	48	209				209	2	2	2	6					6	
RS	ESC	31	LA GRIEGA	142	140	134	416	194	123	41	358	774	3	3	4	10	4	3	1	8	18
RS	EMD	30	EMSAD SAN MIGUEL TLAXCALTEPEC	56	34	30	120				120	2	1	1	4					4	
RS	EMD	34	ESCOLÁSTICAS	99	71	56	226				226	2	2	2	6					6	
TOTAL REGIÓN SAN JUAN				2,511	1,871	1,407	5,789	1,102	880	592	2,574	8,363	57	51	45	153	26	23	20	69	222
TOTAL GENERAL				8,449	6,147	4,928	19,524	4,028	2,948	2,153	9,129	28,653	202	169	159	530	95	79	75	249	779

Matrícula por Género por Región

Semestre 2023A

REG	MOD	N°	NOMBRE DEL PLANTEL	HOMBRES				MUJERES				Total
				2	4	6	H	2	4	6	M	
RC	ESC	5	CADEREYTA	213	160	119	492	264	209	195	668	1,160
RC	ESC	6	TOLIMÁN	106	78	75	259	129	124	102	355	614
RC	ESC	11	EZEQUIEL MONTES	171	134	88	393	206	153	140	499	892
RC	ESC	14	SAN JOAQUÍN	73	54	43	170	94	71	83	248	418
RC	ESC	24	VILLA PROGRESO	96	70	54	220	119	98	83	300	520
RC	ESC	29	BERNAL	40	30	30	100	50	33	30	113	213
RC	ESC	32	SAN ANTONIO DE LA CAL	48	23	19	90	48	46	27	121	211
RC	ESC	33	EL PALMAR	50	24	29	103	51	32	29	112	215
RC	ESC	35	VIZARRÓN	44	32	23	99	34	46	27	107	206
RC	EMD	6	EMSAD EL COYOTE	22	21	8	51	16	22	18	56	107
RC	EMD	7	EMSAD HIGUERILLAS	9	13	6	28	11	14	8	33	61
RC	EMD	11	EMSAD PEÑA COLORADA	35	12	9	56	27	16	10	53	109
RC	EMD	19	EMSAD SAN MIGUEL PALMAS	20	6	14	40	18	23	18	59	99
RC	EMD	23	EMSAD SOMBRERETE	19	8	9	36	29	22	15	66	102
RC	EMD	24	EMSAD CASA BLANCA	36	34	17	87	60	44	40	144	231
RC	EMD	25	EMSAD EL RINCÓN	39	34	29	102	32	26	24	82	184
RC	EMD	28	EMSAD BELLAVISTA DEL RÍO	26	11	16	53	29	25	20	74	127
RC	EMD	32	EMSAD SANTA MARÍA DE ÁLAMOS	6	5	10	21	13	9	6	28	49
TOTAL REGIÓN CADEREYTA				1,053	749	598	2,400	1,230	1,013	875	3,118	5,518
RJ	ESC	4	JALPAN	132	70	61	263	112	98	69	279	542
RJ	ESC	23	AHUACATLÁN DE GUADALUPE	41	27	31	99	54	41	44	139	238
RJ	ESC	25	LA LAGUNITA	23	13	21	57	36	34	24	94	151
RJ	ESC	26	AGUA ZARCA	33	19	15	67	45	47	23	115	182
RJ	ESC	27	PURÍSIMA DE ARISTA	43	25	17	85	49	33	32	114	199
RJ	ESC	34	ARROYO SECO	42	26	17	85	28	24	22	74	159
RJ	EMD	3	EMSAD CONCÁ	38	16	14	68	36	34	23	93	161
RJ	EMD	8	EMSAD SANTA ÁGUEDA	19	9	6	34	18	21	11	50	84
RJ	EMD	12	EMSAD CAMARGO	19	19	9	47	17	19	11	47	94
RJ	EMD	13	EMSAD SAN PEDRO ESCANELA	20	20	13	53	38	18	23	79	132
RJ	EMD	14	EMSAD TRES LAGUNAS	18	10	5	33	24	10	15	49	82
RJ	EMD	18	EMSAD TILACO	10	6	5	21	3	15	8	26	47
RJ	EMD	20	EMSAD LANDA DE MATAMOROS	19	21	17	57	30	26	26	82	139
RJ	EMD	22	EMSAD PEÑA BLANCA	37	20	22	79	45	24	12	81	160
RJ	EMD	26	EMSAD Tancoyol	15	7	5	27	11	8	6	25	52
RJ	EMD	27	EMSAD AGUA FRÍA	10	4	3	17	20	14	10	44	61
RJ	EMD	31	EMSAD VALLE VERDE	14	8	4	26	9	13	5	27	53
TOTAL REGIÓN JALPAN				533	320	265	1,118	575	479	364	1,418	2,536
RQ	ESC	1	SATÉLITE	335	238	196	769	486	379	343	1,208	1,977
RQ	ESC	3	CORREGIDORA	345	214	198	757	395	286	280	961	1,718
RQ	ESC	7	EL MARQUÉS	208	139	103	450	226	208	174	608	1,058
RQ	ESC	8	AZTECA	311	218	141	670	368	261	219	848	1,518
RQ	ESC	9	SANTA ROSA JÁUREGUI	258	145	79	482	337	198	149	684	1,166
RQ	ESC		EXT. JOFRITO	34	24	23	81	60	33	24	117	198
RQ	ESC	13	EPIGENIO GONZÁLEZ	304	191	120	615	335	226	205	766	1,381
RQ	ESC		EXT. DESARROLLO ACAD. Y DEP.	15	13	15	43	22	15	15	52	95
RQ	ESC	17	CONSTITUCIÓN DE 1917	281	173	100	554	292	237	193	722	1,276
RQ	ESC	19	BRAVO	69	51	27	147	83	51	39	173	320
RQ	ESC	22	REAL DE SAN MIGUEL	296	182	129	607	385	277	180	842	1,449
RQ	EMD	33	EMSAD BUENAVISTA	12	11	9	32	16	13	19	48	80
TOTAL REGIÓN QUERÉTARO				2,468	1,599	1,140	5,207	3,005	2,184	1,840	7,029	12,236
RS	ESC	2	AMEALCO	89	67	62	218	84	89	70	243	461
RS	ESC	10	SAN JUAN DEL RÍO	391	261	150	802	391	304	250	945	1,747
RS	ESC	12	TEQUISQUIAPAN	176	143	86	405	226	174	146	546	951
RS	ESC	12	EXT. SAN NICOLÁS	35	16	12	63	39	19	14	72	135
RS	ESC	15	CHICHIMEQUILLAS	127	67	43	237	139	105	86	330	567
RS	ESC	16	EL COLORADO	164	137	84	385	196	181	140	517	902
RS	ESC	18	VALLE DORADO	267	181	138	586	277	238	176	691	1,277
RS	ESC	20	SANTIAGO MEXQUITLÁN	69	53	26	148	83	69	29	181	329
RS	ESC	21	ARCILA	78	41	31	150	80	75	54	209	359
RS	ESC	28	SAN ILDEFONSO	60	36	28	124	61	56	65	182	306
RS	ESC	30	LA VALLA	55	29	26	110	35	42	22	99	209
RS	ESC	31	LA GRIEGA	169	119	74	362	167	144	101	412	774
RS	EMD	30	EMSAD SAN MIGUEL TLAXCALTEPEC	29	18	13	60	27	16	17	60	120
RS	EMD	34	EMSAD ESCOLÁSTICAS	36	30	23	89	63	41	33	137	226
TOTAL REGIÓN SAN JUAN DEL RÍO				1,745	1,198	796	3,739	1,868	1,553	1,203	4,624	8,363
TOTAL GENERAL				5,799	3,866	2,799	12,464	6,678	5,229	4,282	16,189	28,653

Matrícula por edad por Región

Semestre 2023A

MOD	REG	N°	NOMBRE DEL PLANTEL	<=15	16	17	18	19	20	21	22	23	24	>=25	TOTAL
ESC	RC	5	CADEREYTA	332	380	339	97	7	4	1	0	0	0	0	1,160
ESC	RC	6	TOLIMÁN	177	180	192	60	3	2	0	0	0	0	0	614
ESC	RC	11	EZEQUIEL MONTES	231	290	268	94	6	3	0	0	0	0	0	892
ESC	RC	14	SAN JOAQUÍN	105	140	132	39	1	0	1	0	0	0	0	418
ESC	RC	24	VILLA PROGRESO	149	172	150	44	3	2	0	0	0	0	0	520
ESC	RC	29	BERNAL	58	65	62	23	4	0	0	0	1	0	0	213
ESC	RC	32	SAN ANTONIO DE LA CAL	61	71	67	10	2	0	0	0	0	0	0	211
ESC	RC	33	EL PALMAR	63	77	67	7	1	0	0	0	0	0	0	215
ESC	RC	35	VIZARRÓN	51	84	56	15	0	0	0	0	0	0	0	206
EMD	RC	6	EMSAD EL COYOTE	25	38	34	9	1	0	0	0	0	0	0	107
EMD	RC	7	EMSAD HIGUERILLAS	16	25	17	3	0	0	0	0	0	0	0	61
EMD	RC	11	EMSAD PEÑA COLORADA	38	35	25	9	1	0	0	1	0	0	0	109
EMD	RC	19	EMSAD SAN MIGUEL PALMAS	28	27	35	9	0	0	0	0	0	0	0	99
EMD	RC	23	EMSAD SOMBRERETE	32	35	26	6	2	0	1	0	0	0	0	102
EMD	RC	24	EMSAD CASA BLANCA	61	76	72	20	1	1	0	0	0	0	0	231
EMD	RC	25	EMSAD EL RINCÓN	35	60	64	21	3	1	0	0	0	0	0	184
EMD	RC	28	EMSAD BELLAVISTA DEL RÍO	39	36	41	11	0	0	0	0	0	0	0	127
EMD	RC	32	EMSAD SANTA MARÍA DE ÁLAMOS	16	15	15	3	0	0	0	0	0	0	0	49
TOTAL REGIÓN CADEREYTA				1,517	1,806	1,662	480	35	13	3	1	1	0	0	5,518
				27.5%	32.7%	30.1%	8.7%	0.6%	0.2%	0.1%	0.0%	0.0%	0.0%	0.0%	
ESC	RJ	4	JALPAN	141	176	151	56	12	6	0	0	0	0	0	542
ESC	RJ	23	AHUACATLÁN DE GUADALUPE	69	71	71	25	1	1	0	0	0	0	0	238
ESC	RJ	25	LA LAGUNITA	45	46	39	16	5	0	0	0	0	0	0	151
ESC	RJ	26	AGUA ZARCA	55	58	47	21	0	1	0	0	0	0	0	182
ESC	RJ	27	PURÍSIMA DE ARISTA	62	63	56	17	0	0	0	1	0	0	0	199
ESC	RJ	34	ARROYO SECO	47	52	38	20	2	0	0	0	0	0	0	159
EMD	RJ	3	EMSAD CONCA	46	46	48	17	3	1	0	0	0	0	0	161
EMD	RJ	8	EMSAD SANTA ÁGUEDA	22	35	24	3	0	0	0	0	0	0	0	84
EMD	RJ	12	EMSAD CAMARGO	26	33	28	6	1	0	0	0	0	0	0	94
EMD	RJ	13	EMSAD SAN PEDRO ESCANELA	40	38	39	13	0	1	0	1	0	0	0	132
EMD	RJ	14	EMSAD TRES LAGUNAS	27	24	25	5	1	0	0	0	0	0	0	82
EMD	RJ	18	EMSAD TILACO	8	23	10	6	0	0	0	0	0	0	0	47
EMD	RJ	20	EMSAD LANDA DE MATAMOROS	32	49	41	16	1	0	0	0	0	0	0	139
EMD	RJ	22	EMSAD PEÑA BLANCA	48	60	38	11	3	0	0	0	0	0	0	160
EMD	RJ	26	EMSAD Tancoyol	21	14	13	3	1	0	0	0	0	0	0	52
EMD	RJ	27	EMSAD AGUA FRÍA	25	15	16	5	0	0	0	0	0	0	0	61
EMD	RJ	31	EMSAD VALLE VERDE	15	15	20	3	0	0	0	0	0	0	0	53
TOTAL REGIÓN JALPAN				729	818	704	243	30	10	0	2	0	0	0	2,536
				28.7%	32.3%	27.8%	9.6%	1.2%	0.4%	0.0%	0.1%	0.0%	0.0%	0.0%	
ESC	RQ	1	SATÉLITE	449	673	607	209	30	7	2	0	0	0	0	1,977
ESC	RQ	3	CORREGIDORA	372	536	543	215	40	8	3	1	0	0	0	1,718
ESC	RQ	7	EL MARQUÉS	241	342	331	125	18	1	0	0	0	0	0	1,058
ESC	RQ	8	AZTECA	360	516	430	168	37	2	1	2	2	0	0	1,518
ESC	RQ	9	SANTA ROSA JÁUREGUI	345	390	322	91	15	2	1	0	0	0	0	1,166
ESC	RQ		EXT. JOFRITO	56	72	56	11	2	1	0	0	0	0	0	198
ESC	RQ	13	EPIGMEÑO GONZÁLEZ	358	431	406	149	28	6	0	3	0	0	0	1,381
ESC	RQ		EXT. DESARROLLO ACAD. Y DEP.	24	32	28	9	2	0	0	0	0	0	0	95
ESC	RQ	17	CONSTITUCIÓN DE 1917	293	401	355	182	38	6	1	0	0	0	0	1,276
ESC	RQ	19	BRAVO	112	103	83	20	1	1	0	0	0	0	0	320
ESC	RQ	22	REAL DE SAN MIGUEL	370	477	413	147	32	8	2	0	0	0	0	1,449
EMD	RQ	33	BUENAVISTA	21	27	26	5	1	0	0	0	0	0	0	80
TOTAL REGIÓN QUERÉTARO				3,001	4,000	3,600	1,331	244	42	10	6	2	0	0	12,236
				24.5%	32.7%	29.4%	10.9%	2.0%	0.3%	0.1%	0.0%	0.0%	0.0%	0.0%	
ESC	RS	2	AMEALCO	110	152	149	45	5	0	0	0	0	0	0	461
ESC	RS	10	SAN JUAN DEL RÍO	455	590	498	169	26	6	1	1	1	0	0	1,747
ESC	RS	12	TEQUISQUIAPAN	276	316	256	89	9	3	1	1	0	0	0	951
ESC	RS		EXT. SAN NICOLÁS	43	51	32	8	1	0	0	0	0	0	0	135
ESC	RS	15	CHICHIMEQUILLAS	147	193	175	47	5	0	0	0	0	0	0	567
ESC	RS	16	EL COLORADO	215	324	263	86	10	2	2	0	0	0	0	902
ESC	RS	18	VALLE DORADO	340	398	394	121	22	2	0	0	0	0	0	1,277
ESC	RS	20	SANTIAGO MEXQUITTLÁN	93	113	87	27	7	2	0	0	0	0	0	329
ESC	RS	21	ARCILA	109	105	116	27	2	0	0	0	0	0	0	359
ESC	RS	28	SAN ILDEFONSO	84	98	88	32	3	1	0	0	0	0	0	306
ESC	RS	30	LA VALLA	46	72	62	22	7	0	0	0	0	0	0	209
ESC	RS	31	LA GRIEGA	214	260	225	66	8	1	0	0	0	0	0	774
EMD	RS	30	EMSAD SAN MIGUEL TLAXCALTEPEC	33	39	34	12	2	0	0	0	0	0	0	120
EMD	RS	31	EMSAD ESCOLÁSTICAS	62	74	62	24	3	1	0	0	0	0	0	226
TOTAL REGIÓN SAN JUAN DEL RÍO				2,227	2,785	2,441	775	110	18	4	2	1	0	0	8,363
				26.6%	33.3%	29.2%	9.3%	1.3%	0.2%	0.0%	0.0%	0.0%	0.0%	0.0%	
TOTAL GENERAL				7,475	9,410	8,408	2,829	419	83	17	11	4	0	0	28,653
PARTICIPACIÓN TOTAL				26.1%	32.8%	29.3%	9.9%	1.5%	0.3%	0.1%	0.0%	0.0%	0.0%	0.0%	100%

Retención Generacional por Región

Generación
2020B-2023A

MOD	REG	N°	NOMBRE DEL PLANTEL	INICIO 20B (1ero)	21A (2do)	RETENCIÓN (2do)	21B (3ro)	RETENCIÓN (3ro)	22A (4to)	RETENCIÓN (4to)	22B (5to)	RETENCIÓN (5to)	23A (6to)	H	M	TOTAL
ESC	RC	5	CADEREYTA	452	387	85.6%	351	77.7%	329	72.8%	325	71.9%	314	58.0%	78.9%	69.5%
ESC	RC	6	TOLIMÁN	240	211	87.9%	197	82.1%	185	77.1%	181	75.4%	177	59.5%	89.5%	73.8%
ESC	RC	11	EZEQUIEL MONTES	345	290	84.1%	259	75.1%	226	65.5%	227	65.8%	228	60.3%	70.4%	66.1%
ESC	RC	14	SAN JOAQUÍN	189	164	86.8%	141	74.6%	129	68.3%	129	68.3%	126	55.1%	74.8%	66.7%
ESC	RC	24	VILLA PROGRESO	195	163	83.6%	145	74.4%	136	69.7%	137	70.3%	137	57.4%	82.2%	70.3%
ESC	RC	29	BERNAL	115	81	70.4%	64	55.7%	61	53.0%	60	52.2%	60	50.0%	54.5%	52.2%
ESC	RC	32	SAN ANTONIO DE LA CAL	84	65	77.4%	53	63.1%	48	57.1%	48	57.1%	46	47.5%	61.4%	54.8%
ESC	RC	33	EL PALMAR	84	72	85.7%	66	78.6%	61	72.6%	59	70.2%	58	69.0%	69.0%	69.0%
ESC	RC	35	VIZARRÓN	69	62	89.9%	55	79.7%	51	73.9%	50	72.5%	50	76.7%	69.2%	72.5%
EMD	RC	6	EMSAD EL COYOTE	49	41	83.7%	27	55.1%	26	53.1%	26	53.1%	26	42.1%	60.0%	53.1%
EMD	RC	7	EMSAD HIGUERILLAS	22	18	81.8%	16	72.7%	17	77.3%	15	68.2%	14	60.0%	66.7%	63.6%
EMD	RC	11	EMSAD PEÑA COLORADA	27	24	88.9%	20	74.1%	19	70.4%	19	70.4%	19	90.0%	58.8%	70.4%
EMD	RC	19	EMSAD SAN MIGUEL PALMAS	41	40	97.6%	35	85.4%	32	78.0%	32	78.0%	32	77.8%	78.3%	78.0%
EMD	RC	23	EMSAD SOMBRERETE	26	24	92.3%	22	84.6%	22	84.6%	23	88.5%	24	75.0%	107.1%	92.3%
EMD	RC	24	EMSAD CASA BLANCA	88	70	79.5%	63	71.6%	58	65.9%	57	64.8%	57	58.6%	67.8%	64.8%
EMD	RC	25	EMSAD EL RINCÓN	66	53	80.3%	54	81.8%	57	86.4%	54	81.8%	53	93.5%	68.6%	80.3%
EMD	RC	28	EMSAD BELLA VISTA DEL RÍO	42	36	85.7%	35	83.3%	35	83.3%	35	83.3%	36	94.1%	80.0%	85.7%
EMD	RC	32	EMSAD SANTA MARÍA DE ÁLAMOS	20	18	90.0%	15	75.0%	15	75.0%	16	80.0%	16	90.9%	66.7%	80.0%
EMD	RC	32	REGIÓN CADEREYTA	2154	1819	84.4%	1618	75.1%	1507	70.0%	1493	69.3%	1473	61.1%	74.4%	68.4%
ESC	RJ	4	JALPAN	193	163	84.5%	150	77.7%	134	69.4%	134	69.4%	130	61.6%	73.4%	67.4%
ESC	RJ	23	AHUACATLÁN DE GUADALUPE	95	85	89.5%	84	88.4%	78	82.1%	75	78.9%	75	75.6%	81.5%	78.9%
ESC	RJ	25	LA LAGUNITA	64	54	84.4%	48	75.0%	47	73.4%	46	71.9%	45	56.8%	88.9%	70.3%
ESC	RJ	26	AGUA ZARCA	56	46	82.1%	39	69.6%	37	66.3%	38	67.9%	38	53.6%	82.1%	67.9%
ESC	RJ	27	PURÍSIMA DE ARISTA	55	48	87.3%	48	87.3%	48	87.3%	49	89.1%	49	65.4%	110.3%	89.1%
ESC	RJ	34	ARROYO SECO	49	46	93.9%	44	89.8%	37	75.5%	40	81.6%	39	81.0%	78.6%	79.6%
EMD	RJ	3	EMSAD CONCÁ	51	40	78.4%	36	70.6%	36	70.6%	37	72.5%	37	63.6%	79.3%	72.5%
EMD	RJ	8	EMSAD SANTA ÁGUEDA	21	20	95.2%	20	95.2%	18	85.7%	18	85.7%	17	85.7%	78.6%	81.0%
EMD	RJ	12	EMSAD CAMARGO	23	20	87.0%	19	82.6%	19	82.6%	20	87.0%	20	100.0%	78.6%	87.0%
EMD	RJ	13	EMSAD SAN PEDRO ESCANELA	60	45	75.0%	42	70.0%	38	63.3%	38	63.3%	36	56.5%	62.2%	60.0%
EMD	RJ	14	EMSAD TRES LAGUNAS	30	25	83.3%	22	73.3%	20	66.7%	20	66.7%	20	45.5%	78.9%	66.7%
EMD	RJ	18	EMSAD TILACO	21	19	90.5%	16	76.2%	14	66.7%	14	66.7%	13	55.6%	66.7%	61.9%
EMD	RJ	20	EMSAD LANDA DE MATAMOROS	66	50	75.8%	49	74.2%	44	66.7%	43	65.2%	43	45.9%	89.7%	65.2%
EMD	RJ	22	EMSAD PEÑA BLANCA	43	40	93.0%	37	86.0%	35	81.4%	34	79.1%	34	88.0%	66.7%	79.1%
EMD	RJ	26	EMSAD Tancoyol	20	17	85.0%	14	70.0%	11	55.0%	11	55.0%	11	41.7%	75.0%	55.0%
EMD	RJ	27	EMSAD AGUA FRÍA	27	20	74.1%	14	51.9%	12	44.4%	13	48.1%	13	37.5%	52.6%	48.1%
EMD	RJ	31	EMSAD VALLE VERDE	17	13	76.5%	10	58.8%	9	52.9%	9	52.9%	9	57.1%	50.0%	52.9%
REGIÓN JALPAN				891	751	84.3%	692	77.7%	639	71.7%	639	71.7%	629	62.8%	77.6%	70.6%
ESC	RQ	1	SATÉLITE	690	651	94.3%	599	86.8%	568	82.3%	567	82.2%	539	67.1%	86.2%	78.1%
ESC	RQ	3	CORREGIDORA	723	612	84.6%	555	76.8%	501	69.3%	489	67.6%	478	55.8%	76.1%	66.1%
ESC	RQ	7	EL MARQUÉS	434	379	87.3%	344	79.3%	301	69.4%	297	68.4%	277	52.8%	72.8%	63.8%
ESC	RQ	8	AZTECA	646	519	80.3%	466	72.1%	390	60.4%	367	56.8%	360	45.8%	64.8%	55.7%
ESC	RQ	9	SANTA ROSA JÁUREGUI	453	319	70.4%	293	64.7%	233	51.4%	232	51.2%	228	38.9%	59.6%	50.3%
ESC	RQ		EXT. JOFRITO	84	60	71.4%	57	67.9%	47	56.0%	47	56.0%	47	56.1%	55.8%	56.0%
ESC	RQ	13	EPIGMEÑO GONZÁLEZ	679	500	73.6%	440	64.8%	368	54.2%	365	53.8%	325	37.4%	57.3%	47.9%
ESC	RQ		EXT. DESARROLLO ADAD. Y DEP.	37	36	97.3%	34	91.9%	35	94.6%	31	83.8%	30	65.2%	107.1%	81.1%
ESC	RQ	17	CONSTITUCIÓN DE 1917	700	491	70.1%	410	58.6%	338	48.3%	315	45.0%	293	29.7%	53.2%	41.9%
ESC	RQ	19	BRAVO	132	87	65.9%	72	54.5%	69	52.3%	68	51.5%	66	37.0%	66.1%	50.0%
ESC	RQ	22	REAL DE SAN MIGUEL	517	425	82.2%	373	72.1%	333	64.4%	321	62.1%	309	54.9%	63.8%	59.8%
EMD	RQ	33	EMSAD BUENAVISTA	42	31	73.8%	29	69.0%	29	69.0%	29	69.0%	28	56.3%	73.1%	66.7%
REGIÓN QUERÉTARO				5137	4110	80.0%	3672	71.5%	3212	62.5%	3128	60.9%	2980	47.5%	67.2%	58.0%
ESC	RS	2	AMEALCO	180	156	86.7%	141	78.3%	135	75.0%	134	74.4%	132	68.9%	77.8%	73.3%
ESC	RS	10	SAN JUAN DEL RÍO	713	523	73.4%	471	66.1%	417	58.5%	415	58.2%	400	44.4%	66.7%	56.1%
ESC	RS	12	TEQUISQUIAPAN	347	294	84.7%	258	74.4%	230	66.3%	236	68.0%	232	55.1%	76.4%	66.9%
ESC	RS		EXT. SAN NICOLÁS	40	36	90.0%	29	72.5%	26	65.0%	26	65.0%	26	60.0%	70.0%	65.0%
ESC	RS	15	CHICHIMEQUILLAS	221	159	71.9%	142	64.3%	132	59.7%	130	58.8%	129	44.8%	68.8%	58.4%
ESC	RS	16	EL COLORADO	339	279	82.3%	254	74.9%	226	66.7%	223	65.8%	224	58.7%	71.4%	66.1%
ESC	RS	18	VALLE DORADO	557	457	82.0%	394	70.7%	334	60.0%	323	58.0%	314	49.3%	63.5%	56.4%
ESC	RS	20	SANTIAGO MEXQUITTLÁN	148	76	51.4%	60	40.5%	57	38.5%	55	37.2%	55	34.2%	40.3%	37.2%
ESC	RS	21	ARCILA	144	113	78.5%	103	71.5%	88	61.1%	88	61.1%	85	47.7%	68.4%	59.0%
ESC	RS	28	SAN ILDEFONSO	127	109	85.8%	97	76.4%	96	75.6%	93	73.2%	93	53.8%	86.7%	73.2%
ESC	RS	30	LA VALLA	61	60	98.4%	54	88.5%	49	80.3%	48	78.7%	48	86.7%	71.0%	78.7%
ESC	RS	31	LA GRIEGA	245	208	84.9%	183	74.7%	178	72.7%	178	72.7%	175	64.3%	77.7%	71.4%
EMD	RS	30	EMSAD SAN MIGUEL TLAXCALTEPEC	46	40	87.0%	38	82.6%	36	78.3%	31	67.4%	30	68.4%	63.0%	65.2%
EMD	RS	34	EMSAD ESCOLÁSTICAS	89	71	79.8%	63	70.8%	58	65.2%	56	62.9%	56	60.5%	64.7%	62.9%
REGIÓN SAN JUAN DEL RÍO				3257	2581	79.2%	2287	70.2%	2062	63.3%	2036	62.5%	1999	52.4%	69.2%	61.4%
TOTAL COBAQ				11439	9261	81.0%	8269	72.3%	7420	64.9%	7296	63.8%	7081	52.6%	69.9%	61.9%

Abandono Semestral por Región

Fin de semestre 202B

MOD	REG	N°	NOMBRE DEL PLANTEL	INSCRIPCIÓN TOTAL 2022B			EXISTENCIAS FIN 2022B			% ABANDONO SEMESTRAL		
				H	M	TOTAL	H	M	TOTAL	H	M	TOTAL
ESC	RC	5	CADEREYTA	511	681	1,192	479	658	1,137	6.3%	3.4%	4.6%
ESC	RC	6	TOLIMÁN	272	359	631	256	352	608	5.9%	1.9%	3.6%
ESC	RC	11	EZEQUIEL MONTES	412	502	914	368	483	851	10.7%	3.8%	6.9%
ESC	RC	14	SAN JOAQUÍN	173	252	425	167	244	411	3.5%	3.2%	3.3%
ESC	RC	24	VILLA PROGRESO	232	300	532	211	297	508	9.1%	1.0%	4.5%
ESC	RC	29	BERNAL	103	114	217	100	112	212	2.9%	1.8%	2.3%
ESC	RC	32	SAN ANTONIO DE LA CAL	90	122	212	89	119	208	1.1%	2.5%	1.9%
ESC	RC	33	EL PALMAR	109	120	229	102	111	213	6.4%	7.5%	7.0%
ESC	RC	35	VIZARRÓN	105	106	211	99	106	205	5.7%	0.0%	2.8%
EMD	RC	6	EMSAD EL COYOTE	53	57	110	53	57	110	0.0%	0.0%	0.0%
EMD	RC	7	EMSAD HIGUERILLAS	32	33	65	32	33	65	0.0%	0.0%	0.0%
EMD	RC	11	EMSAD PEÑA COLORADA	59	57	116	59	57	116	0.0%	0.0%	0.0%
EMD	RC	19	EMSAD SAN MIGUEL PALMAS	40	58	98	40	58	98	0.0%	0.0%	0.0%
EMD	RC	23	EMSAD SOMBRERETE	36	68	104	36	68	104	0.0%	0.0%	0.0%
EMD	RC	24	EMSAD CASA BLANCA	88	144	232	88	144	232	0.0%	0.0%	0.0%
EMD	RC	25	EMSAD EL RINCÓN	103	84	187	103	84	187	0.0%	0.0%	0.0%
EMD	RC	28	EMSAD BELLAVISTA DEL RÍO	54	74	128	56	72	128	-3.7%	2.7%	0.0%
EMD	RC	32	EMSAD SANTA MARÍA DE ÁLAMOS	22	28	50	22	28	50	0.0%	0.0%	0.0%
REGIÓN CADEREYTA				2,494	3,159	5,653	2,360	3,083	5,443	5.4%	2.4%	3.7%
ESC	RJ	4	JALPAN	275	291	566	251	271	522	8.7%	6.9%	7.8%
ESC	RJ	23	AHUACATLÁN DE GUADALUPE	99	143	242	95	137	232	4.0%	4.2%	4.1%
ESC	RJ	25	LA LAGUNITA	61	93	154	50	89	139	18.0%	4.3%	9.7%
ESC	RJ	26	AGUA ZARCA	71	117	188	65	112	177	8.5%	4.3%	5.9%
ESC	RJ	27	PURÍSIMA DE ARISTA	90	113	203	85	113	198	5.6%	0.0%	2.5%
ESC	RJ	34	ARROYO SECO	86	75	161	84	74	158	2.3%	1.3%	1.9%
EMD	RJ	3	EMSAD CONCÁ	69	93	162	69	93	162	0.0%	0.0%	0.0%
EMD	RJ	8	EMSAD SANTA ÁGUEDA	37	52	89	37	52	89	0.0%	0.0%	0.0%
EMD	RJ	12	EMSAD CAMARGO	48	52	100	48	51	99	0.0%	1.9%	1.0%
EMD	RJ	13	EMSAD SAN PEDRO ESCANELA	55	81	136	55	81	136	0.0%	0.0%	0.0%
EMD	RJ	14	EMSAD TRES LAGUNAS	36	49	85	36	49	85	0.0%	0.0%	0.0%
EMD	RJ	18	EMSAD TILACO	20	28	48	20	28	48	0.0%	0.0%	0.0%
EMD	RJ	20	EMSAD LANDA DE MATAMOROS	63	83	146	63	83	146	0.0%	0.0%	0.0%
EMD	RJ	22	EMSAD PEÑA BLANCA	80	83	163	80	83	163	0.0%	0.0%	0.0%
EMD	RJ	26	EMSAD Tancoyol	28	26	54	28	26	54	0.0%	0.0%	0.0%
EMD	RJ	27	EMSAD AGUA FRÍA	20	49	69	20	49	69	0.0%	0.0%	0.0%
EMD	RJ	31	EMSAD VALLE VERDE	28	30	58	28	30	58	0.0%	0.0%	0.0%
REGIÓN JALPAN				1,166	1,458	2,624	1,114	1,421	2,535	4.5%	2.5%	3.4%
ESC	RQ	1	SATÉLITE	829	1,239	2,068	719	1,152	1,871	13.3%	7.0%	9.5%
ESC	RQ	3	CORREGIDORA	826	995	1,821	711	923	1,634	13.9%	7.2%	10.3%
ESC	RQ	7	EL MARQUÉS	497	622	1,119	419	592	1,011	15.7%	4.8%	9.7%
ESC	RQ	8	AZTECA	758	897	1,655	625	814	1,439	17.5%	9.3%	13.1%
ESC	RQ	9	SANTA ROSA JÁUREGUI	556	728	1,284	461	668	1,129	17.1%	8.2%	12.1%
ESC	RQ		EXT. JOFRITO	88	118	206	78	116	194	11.4%	1.7%	5.8%
ESC	RQ	13	EPIGMENIO GONZÁLEZ	746	873	1,619	589	743	1,332	21.0%	14.9%	17.7%
ESC	RQ		EXT. DESARROLLO. ACAD. Y DEP.	50	52	102	42	50	92	16.0%	3.8%	9.8%
ESC	RQ	17	CONSTITUCIÓN DE 1917	671	818	1,489	516	706	1,222	23.1%	13.7%	17.9%
ESC	RQ	19	BRAVO	159	175	334	139	164	303	12.6%	6.3%	9.3%
ESC	RQ	22	REAL DE SAN MIGUEL	673	897	1,570	557	794	1,351	17.2%	11.5%	13.9%
EMD	RQ	33	EMSAD BUENAVISTA	34	52	86	34	52	86	0.0%	0.0%	0.0%
REGIÓN QUERÉTARO				5,887	7,466	13,353	4,890	6,774	11,664	16.9%	9.3%	12.6%
ESC	RS	2	AMEALCO	228	246	474	207	236	443	9.2%	4.1%	6.5%
ESC	RS	10	SAN JUAN DEL RÍO	871	997	1,868	770	916	1,686	11.6%	8.1%	9.7%
ESC	RS	12	TEQUISQUIAPAN	427	555	982	389	539	928	8.9%	2.9%	5.5%
ESC	RS		EXT. SAN NICOLÁS	63	74	137	60	71	131	4.8%	4.1%	4.4%
ESC	RS	15	CHICHIMEQUILLAS	255	347	602	226	322	548	11.4%	7.2%	9.0%
ESC	RS	16	EL COLORADO	394	512	906	370	505	875	6.1%	1.4%	3.4%
ESC	RS	18	VALLE DORADO	640	756	1,396	565	675	1,240	11.7%	10.7%	11.2%
ESC	RS	20	SANTIAGO MEXQUITITLÁN	152	184	336	146	181	327	3.9%	1.6%	2.7%
ESC	RS	21	ARCILA	164	215	379	143	210	353	12.8%	2.3%	6.9%
ESC	RS	28	SAN ILDEFONSO	125	190	315	120	181	301	4.0%	4.7%	4.4%
ESC	RS	30	LA VALLA	122	108	230	109	99	208	10.7%	8.3%	9.6%
ESC	RS	31	LA GRIEGA	384	417	801	355	406	761	7.6%	2.6%	5.0%
EMD	RS	30	EMSAD SAN MIGUEL TLAXCALTEPEC	69	66	135	69	66	135	0.0%	0.0%	0.0%
EMD	RS	34	EMSAD ESCOLÁSTICAS	93	138	231	93	138	231	0.0%	0.0%	0.0%
REGIÓN SAN JUAN DEL RÍO				3,987	4,805	8,792	3,622	4,545	8,167	9.2%	5.4%	7.1%
TOTAL COBAQ				13,534	16,888	30,422	11,986	15,823	27,809	11.4%	6.3%	8.6%

Aprobación y Reprobación por Región

Semestre 2022B

MOD	REG	N°	NOMBRE DEL PLANTEL	ALUMNOS (EXISTENCIA)	% APROBADOS EN FIN DE SEMESTRE 2022B	% REPROBADOS EN FIN DE SEMESTRE 2022B	% APROBADOS INCLUYENDO REGULARIZADOS SEMESTRE 2022B	% REPROBADOS INCLUYENDO REGULARIZADOS SEMESTRE 2022B
ESC	RC	5	CADEREYTA	1,192	90.8%	9.2%	91.6%	8.4%
ESC	RC	6	TOLIMÁN	631	87.5%	12.5%	88.4%	11.6%
ESC	RC	11	EZEQUIEL MONTES	914	81.8%	18.2%	83.6%	16.4%
ESC	RC	14	SAN JOAQUÍN	425	92.2%	7.8%	92.9%	7.1%
ESC	RC	24	VILLA PROGRESO	532	93.4%	6.6%	94.0%	6.0%
ESC	RC	29	BERNAL	217	94.0%	6.0%	97.7%	2.3%
ESC	RC	32	SAN ANTONIO DE LA CAL	212	88.2%	11.8%	89.2%	10.8%
ESC	RC	33	EL PALMAR	229	93.4%	6.6%	94.3%	5.7%
ESC	RC	35	VIZARRÓN	211	94.8%	5.2%	94.8%	5.2%
EMD	RC	6	EMSAD EL COYOTE	110	99.1%	0.9%	99.1%	0.9%
EMD	RC	7	EMSAD HIGUERILLAS	65	98.5%	1.5%	98.5%	1.5%
EMD	RC	11	EMSAD PEÑA COLORADA	116	95.7%	4.3%	96.6%	3.4%
EMD	RC	19	EMSAD SAN MIGUEL PALMAS	98	100.0%	0.0%	100.0%	0.0%
EMD	RC	23	EMSAD SOMBRERETE	104	98.1%	1.9%	98.1%	1.9%
EMD	RC	24	EMSAD CASA BLANCA	232	88.8%	11.2%	88.8%	11.2%
EMD	RC	25	EMSAD EL RINCÓN	187	84.5%	15.5%	85.6%	14.4%
EMD	RC	28	EMSAD BELLAVISTA DEL RÍO	128	99.2%	0.8%	100.0%	0.0%
EMD	RC	32	EMSAD SANTA MARÍA ÁLAMOS	50	100.0%	0.0%	100.0%	0.0%
REGIÓN CADEREYTA				5,653	90.2%	9.8%	91.2%	8.8%
ESC	RJ	4	JALPAN	566	80.9%	19.1%	83.2%	16.8%
ESC	RJ	23	AHUACATLÁN DE GUADALUPE	242	94.2%	5.8%	95.5%	4.5%
ESC	RJ	25	LA LAGUNITA	154	85.7%	14.3%	87.0%	13.0%
ESC	RJ	26	AGUA ZARCA	188	94.7%	5.3%	95.7%	4.3%
ESC	RJ	27	PURÍSIMA DE ARISTA	203	95.6%	4.4%	97.5%	2.5%
ESC	RJ	34	ARROYO SECO	161	97.5%	2.5%	99.4%	0.6%
EMD	RJ	3	EMSAD CONCÁ	162	92.0%	8.0%	93.2%	6.8%
EMD	RJ	8	EMSAD SANTA ÁGUEDA	89	97.8%	2.2%	98.9%	1.1%
EMD	RJ	12	EMSAD CAMARGO	100	99.0%	1.0%	99.0%	1.0%
EMD	RJ	13	EMSAD SAN PEDRO ESCANELA	136	93.4%	6.6%	95.6%	4.4%
EMD	RJ	14	EMSAD TRES LAGUNAS	85	94.1%	5.9%	94.1%	5.9%
EMD	RJ	18	EMSAD TILACO	48	95.8%	4.2%	95.8%	4.2%
EMD	RJ	20	EMSAD LANDA DE MATAMOROS	146	94.5%	5.5%	96.6%	3.4%
EMD	RJ	22	EMSAD PEÑA BLANCA	163	99.4%	0.6%	99.4%	0.6%
EMD	RJ	26	EMSAD TANCOYOL	54	98.1%	1.9%	100.0%	0.0%
EMD	RJ	27	EMSAD AGUA FRÍA	69	73.9%	26.1%	82.6%	17.4%
EMD	RJ	31	EMSAD VALLE VERDE	58	94.8%	5.2%	96.6%	3.4%
REGIÓN JALPAN				2,624	91.2%	8.8%	92.9%	7.1%
ESC	RQ	1	SATÉLITE	2,068	71.9%	28.1%	76.3%	23.7%
ESC	RQ	3	CORREGIDORA	1,821	76.1%	23.9%	78.0%	22.0%
ESC	RQ	7	EL MARQUÉS	1,119	70.3%	29.7%	73.5%	26.5%
ESC	RQ	8	AZTECA	1,655	64.6%	35.4%	67.4%	32.6%
ESC	RQ	9	SANTA ROSA JÁUREGUI	1,284	66.7%	33.3%	68.5%	31.5%
ESC	RQ		EXT. JOFRITO	206	87.9%	12.1%	89.8%	10.2%
ESC	RQ	13	EPIGMENTO GONZÁLEZ	1,619	55.3%	44.7%	59.9%	40.1%
ESC	RQ		EXT. CENTRO DES. ACAD. DEP.	102	82.4%	17.6%	84.3%	15.7%
ESC	RQ	17	CONSTITUCIÓN DE 1917	1,489	56.5%	43.5%	59.6%	40.4%
ESC	RQ	19	BRAVO	334	75.7%	24.3%	79.0%	21.0%
ESC	RQ	22	REAL DE SAN MIGUEL	1,570	77.1%	22.9%	78.9%	21.1%
EMD	RQ	33	EMSAD BUENAVISTA	86	84.9%	15.1%	84.9%	15.1%
REGIÓN QUERÉTARO				13,353	68.3%	31.7%	71.3%	28.7%
ESC	RS	2	AMEALCO	474	87.8%	12.2%	89.9%	10.1%
ESC	RS	10	SAN JUAN DEL RÍO	1,868	79.6%	20.4%	80.6%	19.4%
ESC	RS	12	TEQUISQUIAPAN	982	89.6%	10.4%	89.8%	10.2%
ESC	RS		EXT. SAN NICOLÁS	137	92.7%	7.3%	92.7%	7.3%
ESC	RS	15	CHICHIMEQUILLAS	602	82.1%	17.9%	83.4%	16.6%
ESC	RS	16	EL COLORADO	906	86.8%	13.2%	88.5%	11.5%
ESC	RS	18	VALLE DORADO	1,396	75.4%	24.6%	76.1%	23.9%
ESC	RS	20	SANTIAGO MEXQUITTLÁN	336	95.5%	4.5%	96.1%	3.9%
ESC	RS	21	ARCILA	379	91.8%	8.2%	93.4%	6.6%
ESC	RS	28	SAN ILDEFONSO	315	92.7%	7.3%	93.3%	6.7%
ESC	RS	30	LA VALLA	230	89.6%	10.4%	91.7%	8.3%
ESC	RS	31	LA GRIEGA	801	82.9%	17.1%	84.8%	15.2%
EMD	RS	30	EMSAD SAN MIGUEL TLAXCALTEPEC	135	75.6%	24.4%	77.0%	23.0%
EMD	RS	34	EMSAD ESCOLÁSTICAS	231	89.6%	10.4%	90.0%	10.0%
REGIÓN SAN JUAN DEL RÍO				8,792	84.0%	16.0%	85.1%	14.9%
TOTAL COBAQ				30,422	78.9%	21.1%	80.8%	19.2%

Aprobación y Reprobación por Región y Género Semestre 2022B

MOD	REG	N°	NOMBRE DEL PLANTEL	ALUMNOS (EXISTENCIA)	%APROBADOS EN FIN DE SEMESTRE 2022B			%REPROBADOS EN FIN DE SEMESTRE 2022B			% APROBADOS INCLUYENDO REGULARIZADOS SEMESTRE 2022B			%REPROBADOS INCLUYENDO REGULARIZADOS SEMESTRE 2022B		
				TOTAL	%H TOTAL	%M TOTAL	TOTAL	%H TOTAL	%M TOTAL	TOTAL	H T	M T	TOTAL	H T	M T	TOTAL
ESC	RC	5	CADEREYTA	1,192	85.7%	94.6%	90.8%	14.3%	5.4%	9.2%	86.9%	95.2%	91.6%	13.1%	4.8%	8.4%
ESC	RC	6	TOLIMÁN	631	80.1%	93.0%	87.5%	19.9%	7.0%	12.5%	81.6%	93.6%	88.4%	18.4%	6.4%	11.6%
ESC	RC	11	EZEQUIEL MONTES	914	77.4%	85.5%	81.8%	22.6%	14.5%	18.2%	79.6%	86.9%	83.6%	20.4%	13.1%	16.4%
ESC	RC	14	SAN JOAQUÍN	425	86.7%	96.0%	92.2%	13.3%	4.0%	7.8%	87.9%	96.4%	92.9%	12.1%	3.6%	7.1%
ESC	RC	24	VILLA PROGRESO	532	90.1%	96.0%	93.4%	9.9%	4.0%	6.6%	91.4%	96.0%	94.0%	8.6%	4.0%	6.0%
ESC	RC	29	BERNAL	217	93.2%	94.7%	94.0%	6.8%	5.3%	6.0%	97.1%	98.2%	97.7%	2.9%	1.8%	2.3%
ESC	RC	32	SAN ANTONIO DE LA CAL	212	84.4%	91.0%	88.2%	15.6%	9.0%	11.8%	85.6%	91.8%	89.2%	14.4%	8.2%	10.8%
ESC	RC	33	EL PALMAR	229	90.8%	95.8%	93.4%	9.2%	4.2%	6.6%	91.7%	96.7%	94.3%	8.3%	3.3%	5.7%
ESC	RC	35	VIZARRÓN	211	91.4%	98.1%	94.8%	8.6%	1.9%	5.2%	91.4%	98.1%	94.8%	8.6%	1.9%	5.2%
EMD	RC	6	EMSD EL COYOTE	110	100.0%	98.2%	99.1%	0.0%	1.8%	0.9%	100.0%	98.2%	99.1%	0.0%	1.8%	0.9%
EMD	RC	7	EMSD HIGUERILLAS	65	96.9%	100.0%	98.5%	3.1%	0.0%	1.5%	96.9%	100.0%	98.5%	3.1%	0.0%	1.5%
EMD	RC	11	EMSD PEÑA COLORADA	116	94.9%	96.5%	95.7%	5.1%	3.5%	4.3%	94.9%	98.2%	96.6%	5.1%	1.8%	3.4%
EMD	RC	19	EMSD SAN MIGUEL PALMAS	98	100.0%	100.0%	100.0%	0.0%	0.0%	0.0%	100.0%	100.0%	100.0%	0.0%	0.0%	0.0%
EMD	RC	23	EMSD SOMBRERETE	104	94.4%	100.0%	98.1%	5.6%	0.0%	1.9%	94.4%	100.0%	98.1%	5.6%	0.0%	1.9%
EMD	RC	24	EMSD CASA BLANCA	232	80.7%	93.8%	88.8%	19.3%	6.3%	11.2%	80.7%	93.8%	88.8%	19.3%	6.3%	11.2%
EMD	RC	25	EMSD EL RINCÓN	187	80.6%	89.3%	84.5%	19.4%	10.7%	15.5%	81.6%	90.5%	85.6%	18.4%	9.5%	14.4%
EMD	RC	28	EMSD BELLAVISTA DEL RÍO	128	98.1%	100.0%	99.2%	1.9%	0.0%	0.8%	100.0%	100.0%	100.0%	0.0%	0.0%	0.0%
EMD	RC	32	EMSD SANTA MARÍA ÁLAMOS	50	100.0%	100.0%	100.0%	0.0%	0.0%	0.0%	100.0%	100.0%	100.0%	0.0%	0.0%	0.0%
REGIÓN CADEREYTA				5,653	86.0%	93.6%	90.2%	14.0%	6.4%	9.8%	87.2%	94.3%	91.2%	12.8%	5.7%	8.8%
ESC	RJ	4	JALPAN	566	75.3%	86.3%	80.9%	24.7%	13.7%	19.1%	77.8%	88.3%	83.2%	22.2%	11.7%	16.8%
ESC	RJ	23	AHUACATLÁN DE GUADALUPE	242	89.9%	97.2%	94.2%	10.1%	2.8%	5.8%	91.9%	97.9%	95.5%	8.1%	2.1%	4.5%
ESC	RJ	25	LA LAGUNITA	154	77.0%	91.4%	85.7%	23.0%	8.6%	14.3%	78.7%	92.5%	87.0%	21.3%	7.5%	13.0%
ESC	RJ	26	AGUA ZARCA	188	94.4%	94.9%	94.7%	5.6%	5.1%	5.3%	94.4%	96.6%	95.7%	5.6%	3.4%	4.3%
ESC	RJ	27	PURÍSIMA DE ARISTA	203	91.1%	99.1%	95.6%	8.9%	0.9%	4.4%	95.6%	99.1%	97.5%	4.4%	0.9%	2.5%
ESC	RJ	34	ARROYO SECO	161	96.5%	98.7%	97.5%	3.5%	1.3%	2.5%	98.8%	100.0%	99.4%	1.2%	0.0%	0.6%
EMD	RJ	3	EMSD CONCÁ	162	85.5%	96.8%	92.0%	14.5%	3.2%	8.0%	87.0%	97.8%	93.2%	13.0%	2.2%	6.8%
EMD	RJ	8	EMSD SANTA ÁGUEDA	89	94.6%	100.0%	97.8%	5.4%	0.0%	2.2%	97.3%	100.0%	98.9%	2.7%	0.0%	1.1%
EMD	RJ	12	EMSD CAMARGO	100	97.9%	100.0%	99.0%	2.1%	0.0%	1.0%	97.9%	100.0%	99.0%	2.1%	0.0%	1.0%
EMD	RJ	13	EMSD SAN PEDRO ESCANELA	136	85.5%	98.8%	93.4%	14.5%	1.2%	6.6%	90.9%	98.8%	95.6%	9.1%	1.2%	4.4%
EMD	RJ	14	EMSD TRES LAGUNAS	85	86.1%	100.0%	94.1%	13.9%	0.0%	5.9%	86.1%	100.0%	94.1%	13.9%	0.0%	5.9%
EMD	RJ	18	EMSD TILACO	48	100.0%	92.9%	95.8%	0.0%	7.1%	4.2%	100.0%	92.9%	95.8%	0.0%	7.1%	4.2%
EMD	RJ	20	EMSD LANDA DE MATAMOROS	146	90.5%	97.6%	94.5%	9.5%	2.4%	5.5%	93.7%	98.8%	96.6%	6.3%	1.2%	3.4%
EMD	RJ	22	EMSD PEÑA BLANCA	163	98.8%	100.0%	99.4%	1.3%	0.0%	0.6%	98.8%	100.0%	99.4%	1.3%	0.0%	0.6%
EMD	RJ	26	EMSD TANCYOYL	54	96.4%	100.0%	98.1%	3.6%	0.0%	1.9%	100.0%	100.0%	100.0%	0.0%	0.0%	0.0%
EMD	RJ	27	EMSD AGUA FRÍA	69	55.0%	81.6%	73.9%	45.0%	18.4%	26.1%	65.0%	89.8%	82.6%	35.0%	10.2%	17.4%
EMD	RJ	31	EMSD VALLE VERDE	58	89.3%	100.0%	94.8%	10.7%	0.0%	5.2%	92.9%	100.0%	96.6%	7.1%	0.0%	3.4%
REGIÓN JALPAN				2,624	86.9%	94.7%	91.2%	13.1%	5.3%	8.8%	89.2%	95.9%	92.9%	10.8%	4.1%	7.1%
ESC	RQ	1	SATÉLITE	2,068	64.5%	76.8%	71.9%	35.5%	23.2%	28.1%	69.1%	81.0%	76.3%	30.9%	19.0%	23.7%
ESC	RQ	3	CORREGIDORA	1,821	69.4%	81.6%	76.1%	30.6%	18.4%	23.9%	71.5%	83.4%	78.0%	28.5%	16.6%	22.0%
ESC	RQ	7	EL MARQUÉS	1,119	64.6%	74.9%	70.3%	35.4%	25.1%	29.7%	67.8%	78.1%	73.5%	32.2%	21.9%	26.5%
ESC	RQ	8	AZTECA	1,655	58.6%	69.7%	64.6%	41.4%	30.3%	35.4%	60.9%	72.9%	67.4%	39.1%	27.1%	32.6%
ESC	RQ	9	SANTA ROSA JÁUREGUI	1,284	58.6%	72.8%	66.7%	41.4%	27.2%	33.3%	59.9%	75.0%	68.5%	40.1%	25.0%	31.5%
ESC	RQ		EXT. JOFRITO	206	76.1%	96.6%	87.9%	23.9%	3.4%	12.1%	79.5%	97.5%	89.8%	20.5%	2.5%	10.2%
ESC	RQ	13	EPIGMEÑO GONZÁLEZ	1,619	51.5%	58.6%	55.3%	48.5%	41.4%	44.7%	55.5%	63.6%	59.9%	44.5%	36.4%	40.1%
ESC	RQ		EXT. CENTRO DES. ACAD. DEP.	102	74.0%	90.4%	82.4%	26.0%	9.6%	17.6%	76.0%	92.3%	84.3%	24.0%	7.7%	15.7%
ESC	RQ	17	CONSTITUCIÓN DE 1917	1,489	50.4%	61.6%	56.5%	49.6%	38.4%	43.5%	52.2%	65.8%	59.6%	47.8%	34.2%	40.4%
ESC	RQ	19	BRAVO	334	71.7%	79.4%	75.7%	28.3%	20.6%	24.3%	75.5%	82.3%	79.0%	24.5%	17.7%	21.0%
ESC	RQ	22	REAL DE SAN MIGUEL	1,570	70.6%	81.9%	77.1%	29.4%	18.1%	22.9%	73.4%	82.9%	78.9%	26.6%	17.1%	21.1%
EMD	RQ	33	EMSD BUENAVISTA	86	73.5%	92.3%	84.9%	26.5%	7.7%	15.1%	73.5%	92.3%	84.9%	26.5%	7.7%	15.1%
REGIÓN QUERÉTARO				13,353	61.8%	73.4%	68.3%	38.2%	26.6%	31.7%	64.7%	76.5%	71.3%	35.3%	23.5%	28.7%
ESC	RS	2	AMEALCO	474	80.3%	94.7%	87.8%	19.7%	5.3%	12.2%	83.3%	95.9%	89.9%	16.7%	4.1%	10.1%
ESC	RS	10	SAN JUAN DEL RÍO	1,868	72.9%	85.5%	79.6%	27.1%	14.5%	20.4%	74.2%	86.2%	80.6%	25.8%	13.8%	19.4%
ESC	RS	12	TEQUISQUIAPAN	982	83.1%	94.6%	89.6%	16.9%	5.4%	10.4%	83.6%	94.6%	89.8%	16.4%	5.4%	10.2%
ESC	RS		EXT. SAN NICOLÁS	137	87.3%	97.3%	92.7%	12.7%	2.7%	7.3%	87.3%	97.3%	92.7%	12.7%	2.7%	7.3%
ESC	RS	15	CHICHIMEQUILLAS	602	71.8%	89.6%	82.1%	28.2%	10.4%	17.9%	73.7%	90.5%	83.4%	26.3%	9.5%	16.6%
ESC	RS	16	EL COLORADO	906	80.2%	91.8%	86.8%	19.8%	8.2%	13.2%	82.0%	93.6%	88.5%	18.0%	6.4%	11.5%
ESC	RS	18	VALLE DORADO	1,396	71.1%	79.0%	75.4%	28.9%	21.0%	24.6%	71.3%	80.2%	76.1%	28.8%	19.8%	23.9%
ESC	RS	20	SANTIAGO MEXQUITTLÁN	336	91.4%	98.9%	95.5%	8.6%	1.1%	4.5%	92.8%	98.9%	96.1%	7.2%	1.1%	3.9%
ESC	RS	21	ARCILLA	379	86.6%	95.8%	91.8%	13.4%	4.2%	8.2%	87.2%	98.1%	93.4%	12.8%	1.9%	6.6%
ESC	RS	28	SAN ILDEFONSO	315	88.0%	95.8%	92.7%	12.0%	4.2%	7.3%	88.8%	96.3%	93.3%	11.2%	3.7%	6.7%
ESC	RS	30	LA VALLA	230	85.2%	94.4%	89.6%	14.8%	5.6%	10.4%	88.5%	95.4%	91.7%	11.5%	4.6%	8.3%
ESC	RS	31	LA GRIEGA	801	76.6%	88.7%	82.9%	23.4%	11.3%	17.1%	79.2%	89.9%	84.8%	20.8%	10.1%	15.2%
EMD	RS	30	EMSD SAN MIGUEL TLAXCALTEPEC	135	71.0%	80.3%	75.6%	29.0%	19.7%	24.4%	73.9%	80.3%	77.0%	26.1%	19.7%	23.0%
EMD	RS	34	EMSD ESCOLÁSTICAS	231	80.6%	95.7%	89.6%	19.4%	4.3%	10.4%	81.7%	95.7%	90.0%	18.3%	4.3%	10.0%
REGIÓN SAN JUAN DEL RÍO				8,792	77.6%	89.2%	84.0%	22.4%	10.8%	16.0%	79.0%	90.1%	85.1%	21.0%	9.9%	14.9%
TOTAL COBAQ				30,422	73.1%	83.5%	78.9%	26.9%	16.5%	21.1%	75.2%	85.4%	80.8%	24.8%	14.6%	19.2%

Estudiantes Regulares por Región

Semestre 2023A

MOD	REG	N°	NOMBRE DEL PLANTEL	REGULARES				INSCRIPCIÓN TOTAL	% REGULARES (INSCRIPCIÓN TOTAL)	MATRÍCULA (EXISTENCIA)	% REGULARES (EXISTENCIA)
				2°	4°	6°	TOTAL				
ESC	RC	5	CADEREYTA	445	345	294	1,084	1,166	93.0%	1,160	93.4%
ESC	RC	6	TOLIMÁN	214	173	159	546	614	88.9%	614	88.9%
ESC	RC	11	EZEQUIEL MONTES	311	232	209	752	906	83.0%	892	84.3%
ESC	RC	14	SAN JOAQUÍN	157	113	121	391	418	93.5%	418	93.5%
ESC	RC	24	VILLA PROGRESO	206	156	131	493	522	94.4%	520	94.8%
ESC	RC	29	BERNAL	85	60	58	203	213	95.3%	213	95.3%
ESC	RC	32	SAN ANTONIO DE LA CAL	83	62	44	189	211	89.6%	211	89.6%
ESC	RC	33	EL PALMAR	93	54	58	205	215	95.3%	215	95.3%
ESC	RC	35	VIZARRÓN	77	75	50	202	206	98.1%	206	98.1%
EMD	RC	6	EMSAD EL COYOTE	38	42	26	106	107	99.1%	107	99.1%
EMD	RC	7	EMSAD HIGUERILLAS	20	27	14	61	61	100.0%	61	100.0%
EMD	RC	11	EMSAD PEÑA COLORADA	60	28	18	106	109	97.2%	109	97.2%
EMD	RC	19	EMSAD SAN MIGUEL PALMAS	38	29	32	99	99	100.0%	99	100.0%
EMD	RC	23	EMSAD SOMBRERETE	47	29	24	100	102	98.0%	102	98.0%
EMD	RC	24	EMSAD CASA BLANCA	85	72	52	209	232	90.1%	231	90.5%
EMD	RC	25	EMSAD EL RINCÓN	62	51	47	160	184	87.0%	184	87.0%
EMD	RC	28	EMSAD BELLAVISTA DEL RIO	54	36	36	126	127	99.2%	127	99.2%
EMD	RC	32	EMSAD SANTA MARÍA DE ÁLAMOS	19	14	16	49	49	100.0%	49	100.0%
REGIÓN CADEREYTA				2,094	1,598	1,389	5,081	5,541	91.7%	5,518	92.1%
ESC	RJ	4	JALPAN	197	148	119	464	544	85.3%	542	85.6%
ESC	RJ	23	AHUACATLÁN DE GUADALUPE	91	63	74	228	238	95.8%	238	95.8%
ESC	RJ	25	LA LAGUNITA	54	39	40	133	152	87.5%	151	88.1%
ESC	RJ	26	AGUA ZARCA	73	66	37	176	182	96.7%	182	96.7%
ESC	RJ	27	PURÍSIMA DE ARISTA	91	55	48	194	202	96.0%	199	97.5%
ESC	RJ	34	ARROYO SECO	70	47	39	156	159	98.1%	159	98.1%
EMD	RJ	3	EMSAD CONCA	68	48	35	151	161	93.8%	161	93.8%
EMD	RJ	8	EMSAD SANTA ÁGUEDA	37	29	17	83	84	98.8%	84	98.8%
EMD	RJ	12	EMSAD CAMARGO	35	38	20	93	94	98.9%	94	98.9%
EMD	RJ	13	EMSAD SAN PEDRO ESCANELA	55	37	33	125	133	94.0%	132	94.7%
EMD	RJ	14	EMSAD TRES LAGUNAS	39	20	20	79	82	96.3%	82	96.3%
EMD	RJ	18	EMSAD TILACO	13	20	13	46	47	97.9%	47	97.9%
EMD	RJ	20	EMSAD LANDA DE MATAMOROS	48	46	40	134	141	95.0%	139	96.4%
EMD	RJ	22	EMSAD PEÑA BLANCA	82	44	34	160	161	99.4%	160	100.0%
EMD	RJ	26	EMSAD Tancoyol	26	15	11	52	52	100.0%	52	100.0%
EMD	RJ	27	EMSAD AGUA FRÍA	20	12	13	45	63	71.4%	61	73.8%
EMD	RJ	31	EMSAD VALLE VERDE	23	19	8	50	53	94.3%	53	94.3%
REGIÓN JALPAN				1,022	746	601	2,369	2,548	93.0%	2,536	93.4%
ESC	RQ	1	SATÉLITE	683	436	429	1,548	1,987	77.9%	1,977	78.3%
ESC	RQ	3	CORREGIDORA	613	373	439	1,425	1,724	82.7%	1,718	82.9%
ESC	RQ	7	EL MARQUÉS	345	225	227	797	1,064	74.9%	1,058	75.3%
ESC	RQ	8	AZTECA	486	325	269	1,080	1,527	70.7%	1,518	71.1%
ESC	RQ	9	SANTA ROSA JÁUREGUI	460	198	199	857	1,172	73.1%	1,166	73.5%
ESC	RQ		EXT. JOFRITO	86	52	45	183	198	92.4%	198	92.4%
ESC	RQ	13	EPIGMENTIO GONZÁLEZ	395	256	243	894	1,398	63.9%	1,381	64.7%
ESC	RQ		EXT. DESARROLLO. ACAD. Y DEP.	29	23	30	82	97	84.5%	95	86.3%
ESC	RQ	17	CONSTITUCIÓN DE 1917	366	248	235	849	1,283	66.2%	1,276	66.5%
ESC	RQ	19	BRAVO	125	84	40	249	322	77.3%	320	77.8%
ESC	RQ	22	REAL DE SAN MIGUEL	596	352	274	1,222	1,463	83.5%	1,449	84.3%
EMD	RQ	33	EMSAD BUENAVISTA	24	19	27	70	81	86.4%	80	87.5%
REGIÓN QUERÉTARO				4,208	2,591	2,457	9,256	12,316	75.2%	12,236	75.6%
ESC	RS	2	AMEALCO	153	145	121	419	462	90.7%	461	90.9%
ESC	RS	10	SAN JUAN DEL RÍO	672	453	354	1,479	1,752	84.4%	1,747	84.7%
ESC	RS	12	TEQUISQUIAPAN	366	278	227	871	953	91.4%	951	91.6%
ESC	RS		EXT. SAN NICOLÁS	71	33	22	126	135	93.3%	135	93.3%
ESC	RS	15	CHICHIMEQUILLAS	228	133	127	488	570	85.6%	567	86.1%
ESC	RS	16	EL COLORADO	325	261	219	805	903	89.1%	902	89.2%
ESC	RS	18	VALLE DORADO	466	310	275	1,051	1,277	82.3%	1,277	82.3%
ESC	RS	20	SANTIAGO MEXQUITILÁN	148	118	54	320	330	97.0%	329	97.3%
ESC	RS	21	ARCILA	145	111	85	341	361	94.5%	359	95.0%
ESC	RS	28	SAN ILDEFONSO	119	85	85	289	308	93.8%	306	94.4%
ESC	RS	30	LA VALLA	86	64	48	198	210	94.3%	209	94.7%
ESC	RS	31	LA GRIEGA	299	215	156	670	775	86.5%	774	86.6%
EMD	RS	30	EMSAD SAN MIGUEL TLAXCALTEPEC	45	26	28	99	121	81.8%	120	82.5%
EMD	RS	34	EMSAD ESCOLÁSTICAS	88	67	54	209	226	92.5%	226	92.5%
REGIÓN SAN JUAN DEL RÍO				3,211	2,299	1,855	7,365	8,383	87.9%	8,363	88.1%
TOTAL COBAQ				10,535	7,234	6,302	24,071	28,788	83.6%	28,653	84.0%

Capacitaciones por Región

Semestre 2023A

MOD	REG	N°	NOMBRE DEL PLANTEL	4° SEMESTRE							TOTAL 4° SEMESTRE	6° SEMESTRE							TOTAL 6° SEMESTRE	TOTAL GENERAL
				TECNOLOGÍAS DE LA INFORMACIÓN Y COMUNICACIÓN	REDES Y TELECOMUNICACIONES	ASISTENTE ADMINISTRATIVO	DESARROLLO DE NEGOCIOS	ASISTENTE DE OPERACIONES LOGÍSTICAS	CONTROL DE CALIDAD	INGLÉS		TECNOLOGÍAS DE LA INFORMACIÓN Y COMUNICACIÓN	REDES Y TELECOMUNICACIONES	ASISTENTE ADMINISTRATIVO	DESARROLLO DE NEGOCIOS	ASISTENTE DE OPERACIONES LOGÍSTICAS	CONTROL DE CALIDAD	INGLÉS		
ESC	RC	5	CADEREYTA	169	0	200	0	0	0	0	369	121	0	193	0	0	0	0	314	683
ESC	RC	6	TOLIMAN	126	0	76	0	0	0	0	202	106	0	71	0	0	0	0	177	379
ESC	RC	11	EZEQUIEL MONTES	78	0	209	0	0	0	0	287	64	0	164	0	0	0	0	228	515
ESC	RC	14	SAN JOAQUÍN	65	0	60	0	0	0	0	125	73	0	53	0	0	0	0	126	251
ESC	RC	24	VILLA PROGRESO	80	0	88	0	0	0	0	168	83	0	54	0	0	0	0	137	305
ESC	RC	29	BERNAL	29	0	34	0	0	0	0	63	30	0	30	0	0	0	0	60	123
ESC	RC	32	SAN ANTONIO DE LA CAL	69	0	0	0	0	0	0	69	46	0	0	0	0	0	0	46	115
ESC	RC	33	EL PALMAR	56	0	0	0	0	0	0	56	58	0	0	0	0	0	0	58	114
ESC	RC	35	VIZARRÓN	78	0	0	0	0	0	0	78	50	0	0	0	0	0	0	50	128
EMD	RC	6	EMDAD EL COYOTE	43	0	0	0	0	0	0	43	26	0	0	0	0	0	0	26	69
EMD	RC	7	EMDAD HIGUERILLAS	27	0	0	0	0	0	0	27	14	0	0	0	0	0	0	14	41
EMD	RC	11	EMDAD PEÑA COLORADA	28	0	0	0	0	0	0	28	19	0	0	0	0	0	0	19	47
EMD	RC	19	EMDAD SAN MIGUEL PALMAS	29	0	0	0	0	0	0	29	32	0	0	0	0	0	0	32	61
EMD	RC	23	EMDAD SOMBRERETE	30	0	0	0	0	0	0	30	24	0	0	0	0	0	0	24	54
EMD	RC	24	EMDAD CASA BLANCA	78	0	0	0	0	0	0	78	57	0	0	0	0	0	0	57	135
EMD	RC	25	EMDAD EL RINCÓN	60	0	0	0	0	0	0	60	53	0	0	0	0	0	0	53	113
EMD	RC	28	EMDAD BELLAVISTA DEL RÍO	36	0	0	0	0	0	0	36	36	0	0	0	0	0	0	36	72
EMD	RC	32	EMDAD SANTA MARÍA DE ÁLAMOS	14	0	0	0	0	0	0	14	16	0	0	0	0	0	0	16	30
REGIÓN CADEREYTA				1,095	0	667	0	0	0	0	1,762	908	0	565	0	0	0	0	1,473	3,235
ESC	RJ	4	JALPAN	102	0	0	66	0	0	0	168	65	0	65	0	0	0	0	130	298
ESC	RJ	23	AHUACATLÁN DE GUADALUPE	34	34	0	0	0	0	0	68	39	36	0	0	0	0	0	75	143
ESC	RJ	25	LA LAGUNITA	47	0	0	0	0	0	0	47	45	0	0	0	0	0	0	45	92
ESC	RJ	26	AGUA ZARCA	66	0	0	0	0	0	0	66	38	0	0	0	0	0	0	38	104
ESC	RJ	27	PURÍSIMA DE ARISTA	58	0	0	0	0	0	0	58	49	0	0	0	0	0	0	49	107
ESC	RJ	34	ARROYO SECO	50	0	0	0	0	0	0	50	39	0	0	0	0	0	0	39	89
EMD	RJ	3	EMDAD CONCA	50	0	0	0	0	0	0	50	37	0	0	0	0	0	0	37	87
EMD	RJ	8	EMDAD SANTA ÁGUEDA	30	0	0	0	0	0	0	30	17	0	0	0	0	0	0	17	47
EMD	RJ	12	EMDAD CAMARGO	38	0	0	0	0	0	0	38	20	0	0	0	0	0	0	20	58
EMD	RJ	13	EMDAD SAN PEDRO ESCANELA	38	0	0	0	0	0	0	38	36	0	0	0	0	0	0	36	74
EMD	RJ	14	EMDAD TRES LAGUNAS	20	0	0	0	0	0	0	20	20	0	0	0	0	0	0	20	40
EMD	RJ	18	EMDAD TILACO	21	0	0	0	0	0	0	21	13	0	0	0	0	0	0	13	34
EMD	RJ	20	EMDAD LANDA DE MATAMOROS	47	0	0	0	0	0	0	47	43	0	0	0	0	0	0	43	90
EMD	RJ	22	EMDAD PEÑA BLANCA	44	0	0	0	0	0	0	44	34	0	0	0	0	0	0	34	78
EMD	RJ	26	EMDAD TANCYOYOL	15	0	0	0	0	0	0	15	11	0	0	0	0	0	0	11	26
EMD	RJ	27	EMDAD AGUA FRÍA	18	0	0	0	0	0	0	18	13	0	0	0	0	0	0	13	31
EMD	RJ	31	EMDAD VALLE VERDE	21	0	0	0	0	0	0	21	9	0	0	0	0	0	0	9	30
REGIÓN JALPAN				699	34	0	66	0	0	0	799	528	36	65	0	0	0	0	629	1,428
ESC	RQ	1	SATELITE	180	0	151	193	93	0	0	617	167	0	150	154	68	0	0	539	1,156
ESC	RQ	3	CORREGIDORA	112	76	74	86	152	0	0	500	95	58	110	91	124	0	0	478	978
ESC	RQ	7	EL MARQUÉS	107	80	160	0	0	0	0	347	81	66	130	0	0	0	0	277	624
ESC	RQ	8	AZTECA	87	75	142	175	0	0	0	479	72	62	100	126	0	0	0	360	839
ESC	RQ	9	SANTA ROSA JÁUREGUI	122	0	132	89	0	0	0	343	96	0	64	68	0	0	0	228	571
ESC	RQ		EXT. JOFRITO	29	0	0	28	0	0	0	57	25	0	22	0	0	0	0	47	104
ESC	RQ	13	EPIGENIO GONZÁLEZ	140	0	110	80	0	0	87	417	127	0	78	120	0	0	0	325	742
ESC	RQ		EXT. DESARROLLO. ACAD. Y DEP.	28	0	0	0	0	0	0	28	30	0	0	0	0	0	0	30	58
ESC	RQ	17	CONSTITUCIÓN DE 1917	119	34	94	163	0	0	0	410	66	27	76	124	0	0	0	293	703
ESC	RQ	19	BRAVO	0	0	102	0	0	0	0	102	0	0	66	0	0	0	0	66	168
ESC	RQ	22	REAL DE SAN MIGUEL	139	84	139	0	0	0	97	459	74	63	90	0	0	0	82	309	768
EMD	RQ	33	EMDAD BUENAVISTA	24	0	0	0	0	0	0	24	28	0	0	0	0	0	0	28	52
REGIÓN QUERÉTARO				1,087	349	1,104	814	245	0	184	3,783	861	276	864	705	192	0	82	2,980	6,763
ESC	RS	2	AMEALCO	37	0	39	40	0	0	40	156	32	0	27	35	0	38	132	288	
ESC	RS	10	SAN JUAN DEL RÍO	153	74	149	107	0	82	0	565	115	58	91	94	0	42	0	400	965
ESC	RS	12	TEQUISQUIAPAN	163	0	154	0	0	0	0	317	140	0	92	0	0	0	0	232	549
ESC	RS		EXT. SAN NICOLÁS	0	0	35	0	0	0	0	35	0	0	26	0	0	0	0	26	61
ESC	RS	15	CHICHIMEQUILLAS	0	0	172	0	0	0	0	172	0	0	129	0	0	0	0	129	301
ESC	RS	16	EL COLORADO	138	48	132	0	0	0	0	318	80	37	107	0	0	0	0	224	542
ESC	RS	18	VALLE DORADO	123	39	171	86	0	0	0	419	121	0	123	70	0	0	0	314	733
ESC	RS	20	SANTIAGO MEXQUITTLÁN	89	0	33	0	0	0	0	122	55	0	0	0	0	0	0	55	177
ESC	RS	21	ARCILA	30	26	0	60	0	0	0	116	33	0	0	52	0	0	0	85	201
ESC	RS	28	SAN ILDEFONSO	92	0	0	0	0	0	0	92	93	0	0	0	0	0	0	93	185
ESC	RS	30	LA VALLA	33	0	38	0	0	0	0	71	22	0	26	0	0	0	0	48	119
ESC	RS	31	LA GRIEGA	0	123	140	0	0	0	0	263	0	41	134	0	0	0	0	175	438
EMD	RS	30	EMDAD SAN MIGUEL TLAXCALTEPEC	34	0	0	0	0	0	0	34	30	0	0	0	0	0	0	30	64
EMD	RS	34	EMDAD ESCOLÁSTICAS	71	0	0	0	0	0	0	71	56	0	0	0	0	0	0	56	127
REGIÓN SAN JUAN DEL RÍO				963	310	1,063	293	0	82	40	2,751	777	136	755	251	0	42	38	1,999	4,750
TOTAL COBAQ				3,844	693	2,834	1,173	245	82	224	9,095	3,074	448	2,249	956	192	42	120	7,081	16,176

Becas Otorgadas

Semestre 2023A

MOD	REG	N°	NOMBRE DE PLANTEL	BECAS FEDERALES		APOYOS DEL COBAQ		BECAS COBAQ		BECAS MUNICIPALES	TOTAL
				Benito Juárez	Exención de pago (Inscrip. y Reinscrip.) Apoyo Social	Exención de pago (Inscrip. y Reinscrip.) Hijos de Trabajadores	Beca Académica del 50 % por promedio	Beca Académica del 100 % por promedio	"Tu Beca" (Querétaro)		
ESCOLARIZADA	RQ	1	SATÉLITE	1,975	46	9	264	87		98	2,479
	RS	2	AMEALCO	461	6	5	73	21			566
	RQ	3	CORREGIDORA	1,718	15	9	222	75	6		2,045
	RJ	4	JALPAN	533	7	8	72	57			677
	RC	5	CADEREYTA	1,156	66	12	180	73			1,487
	RC	6	TOLIMÁN	609	18	7	116	78			828
	RQ	7	EL MARQUÉS	1,058	29	3	109	63		9	1,271
	RQ	8	AZTECA	1,518	47	9	125	26		37	1,762
	RQ	9	SANTA ROSA JÁUREGUI	1,364	8	5	139	27		84	1,627
	RS	10	SAN JUAN DEL RÍO	1,745	49	8	203	62			2,067
	RC	11	EZEQUIEL MONTES	892	25	7	136	53			1,113
	RS	12	TEQUISQUIAPAN	1,083	20	6	192	66			1,367
	RQ	13	EPIGMENTO GONZÁLEZ	1,476	14	10	154	48		65	1,767
	RC	14	SAN JOAQUÍN	414	30	3	82	44			573
	RS	15	CHICHIMEQUILLAS	459	5	0	88	16			568
	RS	16	EL COLORADO	902	6	1	181	50		1	1,141
	RQ	17	CONSTITUCIÓN DE 1917	1,254	13	1	88	26		39	1,421
	RS	18	VALLE DORADO	1,275	34	2	222	88			1,621
	RQ	19	BRAVO	318	0	0	24	2			344
	RS	20	SANTIAGO MEXQUITTLÁN	329	14	4	53	17			417
	RS	21	ARCILA	354	12	1	51	25			443
	RQ	22	REAL DE SAN MIGUEL	1,449	22	2	222	109		31	1,835
	RJ	23	AHUACATLÁN DE GUADALUPE	234	18	0	33	24			309
	RC	24	VILLA PROGRESO	516	14	3	95	50			678
	RJ	25	LA LAGUNITA	151	4	1	27	8			191
	RJ	26	AGUA ZARCA	181	15	7	23	12			238
	RJ	27	PURÍSIMA DE ARISTA	198	15	2	35	17			267
	RS	28	SAN ILDEFONSO	305	4	0	57	18			384
	RC	29	BERNAL	212	34	1	20	3			270
	RS	30	LA VALLA	205	19	1	29	13			267
	RS	31	LA GRIEGA	770	17	0	88	25			900
	RC	32	SAN ANTONIO DE LA CAL	210	10	1	28	15			264
	RC	33	EL PALMAR	215	13	0	44	11			283
	RJ	34	ARROYO SECO	156	4	0	21	13			194
	RC	35	VIZARRÓN	206	3	0	26	6			241
TOTAL ESCOLARIZADA				25,901	656	128	3,522	1,328	370	31,905	
EMSAD	RJ	3	EMSAD CONCÁ	160	1	0	28	20			209
	RC	6	EMSAD EL COYOTE	107	2	0	18	9			136
	RC	7	EMSAD HIGUERILLAS	61	12	1	7	4			85
	RJ	8	EMSAD SANTA ÁGUEDA	84	12	0	14	6			116
	RC	11	EMSAD PEÑA COLORADA	109	7	0	11	4			131
	RJ	12	EMSAD CAMARGO	94	8	0	11	16			129
	RJ	13	EMSAD SAN PEDRO ESCANELA	130	2	0	18	11			161
	RJ	14	EMSAD TRES LAGUNAS	81	11	1	14	13			120
	RJ	18	EMSAD TILACO	46	14	2	8	7			77
	RC	19	EMSAD SAN MIGUEL PALMAS	84	0	0	24	27			135
	RJ	20	EMSAD LANDA DE MATAMOROS	137	8	0	27	19			191
	RJ	22	EMSAD PEÑA BLANCA	158	4	0	26	23			211
	RC	23	EMSAD SOMBRERETE	101	0	0	21	15			137
	RC	24	EMSAD CASA BLANCA	230	0	0	17	5			252
	RC	25	EMSAD EL RINCÓN	178	0	0	14	1			193
	RJ	26	EMSAD Tancoyol	51	7	0	15	8			81
	RJ	27	EMSAD AGUA FRÍA	61	19	1	3	1			85
RC	28	EMSAD BELLAVISTA DEL RÍO	126	2	0	20	6			154	
RS	30	EMSAD SAN MIGUEL TLAXCALTEPEC	117	1	0	7	1			126	
RJ	31	EMSAD VALLE VERDE	52	10	0	4	2			68	
RC	32	EMSAD SANTA MARÍA ÁLAMOS	49	2	0	19	14			84	
RQ	33	EMSAD BUENAVISTA	80	3	0	18	3			104	
RS	34	EMSAD ESCOLÁSTICAS	225	11	1	15	3			255	
TOTAL EMSAD				2,521	136	6	359	218	0	3,240	
TOTAL COBAQ				28,422	792	134	3,881	1,546	370	35,145	

Actividades Paraescolares

Semestre 2023A

MOD	REG	N°	NOMBRE DEL PLANTEL	DANZA FOLKLÓRICA	MÚSICA	FÚTBOL	BASQUETEBOL	VOLEIBOL	ACONDICIONAMIENTO FÍSICO	WU SHU	ARTES PLÁSTICAS	TEATRO	BANDA DE GUERRA Y ESCOLTA	ATLETISMO	ECOLÓGICO	AJEDREZ	PRIMEROS AUXILIOS	KARATE	HANDBALL	ROBÓTICA	TALLERES DEPARTAMENTO PSICOPEDAGÓGICO (Mes)	TOTAL ESTUDIANTES	PARAESCOLARES REPORTADAS	MATRÍCULA (2023A)	RELACION ESTUDIANTES ACTIVIDADES /MATRÍCULA	
MODALIDAD ESCOLARIZADA	RQ	1	SATÉLITE	51	30	90	199	64				30	31	119	50			34	11			709	11	1977	35.9%	
	RS	2	AMEALCO		108	236	96	84							119								643	5	461	139.5%
	RQ	3	CORREGIDORA	60	68	35	32	26					22							20			263	7	1718	15.3%
	RJ	4	JALPAN	16		40	25	40				12	35				6				4		178	8	542	32.8%
	RC	5	CADEREYTA	25			24						12	21			50						132	5	1160	11.4%
	RC	6	TOLIMÁN	16	62	42							20	42								41	223	6	614	36.3%
	RQ	7	EL MARQUÉS	9	31	46	55				13	69		19							12		254	8	1058	24.0%
	RQ	8	AZTECA		9	46	40	40	80	25	141	13	38										432	9	1518	28.5%
	RQ	9	SANTA ROSA JÁUREGUI	41	8	60	42	28							8		50				30		267	8	1166	22.9%
	RQ		EXT. JOFRITO																				0	0	198	0.0%
	RS	10	SAN JUAN DEL RÍO	193	178	85	125	83	68				78	82	48	116	83	131	43		124		1437	14	1747	82.3%
	RC	11	EZEQUIEL MONTES	12	29	45	15	22					23	31			50						227	8	892	25.4%
	RS	12	TEQUISQUIAPAN	12	6	100								20			30						168	5	951	17.7%
	RS		EXT. SAN NICOLÁS																				0	0	135	0.0%
	RQ	13	EPÍGMENIO GONZÁLEZ	25	15	160	85	105			22	80		26			30			36			584	10	1381	42.3%
	RQ		EXT. DES. ACAD. DEP.																				0	0	95	0.0%
	RC	14	SAN JOAQUÍN		8	8	42	10					20	7							30		125	7	418	29.9%
	RS	15	CHICHIMEQUILLAS	19	26	101							58	19									223	5	567	39.3%
	RS	16	EL COLORADO	10	4	52	10							28									104	5	902	11.5%
	RQ	17	CONSTITUCIÓN DE 1917	15	21	51	35	34						25							25		206	7	1276	16.1%
	RS	18	VALLE DORADO	28		20	13	28			32			14					18	15			168	8	1,277	13.2%
	RQ	19	BRAVO	15		20	12	12						15		40	10						124	7	320	38.8%
	RS	20	SANTIAGO MEXQUITITLÁN		188	24	20	20				20		29		75	22				23		421	9	329	128.0%
	RS	21	ARCILA	12	7	12		12						49									92	5	359	25.6%
	RQ	22	REAL DE SAN MIGUEL	19	28	333	55							18									453	5	1,449	31.3%
	RJ	23	AHUACATLÁN DE GUADALUPE	68			32							15							5		120	4	238	50.4%
	RC	24	VILLA PROGRESO	8		22	10	20						25						20			105	6	520	20.2%
	RJ	25	LA LAGUNITA	12						148											4		164	3	151	108.6%
	RJ	26	AGUA ZARCA							179													179	1	182	98.4%
	RJ	27	PURÍSIMA DE ARISTA	17	6					123													146	3	199	73.4%
	RS	28	SAN ILDEFONSO							214				21							92		327	3	306	106.9%
	RC	29	BERNAL	30						210				26									266	3	213	124.9%
	RS	30	LA VALLA	80		35	15	30						33									193	5	209	92.3%
	RS	31	LA GRIEGA	8		15								17									40	3	774	5.2%
	RC	32	SAN ANTONIO DE LA CAL	10						50				29									89	3	211	42.2%
RC	33	EL PALMAR							180				50									230	2	215	107.0%	
RJ	34	ARROYO SECO	20	5					130													155	3	159	97.5%	
RC	35	VIZARRÓN	8	6	40	20	30	80														184	6	206	89.3%	
TOTAL ESCOLARIZADA				839	843	1,718	1,002	688	1,462	92	843	266	787	8	401	414	83	131	151	236	200		9,631	18	26,093	36.9%

Relación Estudiante /Actividad Paraescolar 36.9%

Bibliotecas Títulos y Volúmenes

Semestre 2023A

MOD	REG	N°	NOMBRE DEL PLANTEL	TÍTULOS	VOLÚMENES
MODALIDAD ESCOLARIZADA	RQ	1	SATÉLITE	4,187	10,057
	RS	2	AMEALCO	1,987	5,877
	RQ	3	CORREGIDORA	3,389	8,076
	RJ	4	JALPAN	3,969	9,241
	RC	5	CADEREYTA	2,646	6,852
	RC	6	TOLIMÁN	2,882	6,252
	RQ	7	EL MARQUÉS	4,648	9,635
	RQ	8	AZTECA	3,778	8,754
	RQ	9	SANTA ROSA JÁUREGUI	3,457	7,005
	RQ		EXT. JOFRITO		
	RS	10	SAN JUAN DEL RÍO	2,899	7,398
	RC	11	EZEQUIEL MONTES	2,687	6,146
	RS	12	TEQUISQUIAPAN	2,094	5,347
	RS		EXT. SAN NICOLÁS		
	RQ	13	EPIGMENTIO GONZÁLEZ	4,363	11,360
	RQ		EXT. CENTRO DES. ACAD. DEP.		
	RC	14	SAN JOAQUÍN	1,428	3,744
	RS	15	CHICHIMEQUILLAS	1,195	3,998
	RS	16	EL COLORADO	1,744	3,985
	RQ	17	CONSTITUCION DE 1917	2,192	6,288
	RS	18	VALLE DORADO	1,610	5,078
	RQ	19	BRAVO	1,700	4,043
	RS	20	SANTIAGO MEXQUITTLÁN	1,012	3,182
	RS	21	ARCILA	1,269	3,769
	RQ	22	REAL DE SAN MIGUEL	1,012	4,086
	RJ	23	AHUACATLÁN DE GUADALUPE	736	2,977
	RC	24	VILLA PROGRESO	1,010	1,963
	RJ	25	LA LAGUNITA	852	3,981
	RJ	26	AGUA ZARCA	669	3,344
	RJ	27	PURÍSIMA DE ARISTA	645	3,236
	RS	28	SAN ILDEFONSO	662	3,133
	RC	29	BERNAL	607	1,827
	RS	30	LA VALLA	209	228
	RS	31	LA GRIEGA	367	1,120
	RC	32	SAN ANTONIO DE LA CAL	426	3,329
RC	33	EL PALMAR	613	2,770	
RJ	34	ARROYO SECO	824	3,180	
RC	35	VIZARRÓN	596	3,204	
TOTAL ESCOLARIZADA				64,364	174,465
MODALIDAD EMSAD	RJ	3	EMSAD CONCÁ	873	3,886
	RC	6	EMSAD EL COYOTE	868	3,719
	RC	7	EMSAD HIGUERILLAS	589	3,436
	RJ	8	EMSAD SANTA ÁGUEDA	439	2,465
	RC	11	EMSAD PEÑA COLORADA	675	3,176
	RJ	12	EMSAD CAMARGO	603	3,078
	RJ	13	EMSAD SAN PEDRO ESCANELA	760	3,562
	RJ	14	EMSAD TRES LAGUNAS	589	3,044
	RJ	18	EMSAD TILACO	536	3,046
	RC	19	EMSAD SAN MIGUEL PALMAS	620	3,217
	RJ	20	EMSAD LANDA DE MATAMOROS	579	3,067
	RJ	22	EMSAD PEÑA BLANCA	748	2,370
	RC	23	EMSAD SOMBRERETE	660	2,546
	RC	24	EMSAD CASA BLANCA	396	2,269
	RC	25	EMSAD EL RINCÓN	545	3,006
	RJ	26	EMSAD TANCOYOL	628	3,046
	RJ	27	EMSAD AGUA FRÍA	598	1,593
	RC	28	EMSAD BELLAVISTA DEL RÍO	537	1,976
RS	30	EMSAD SAN MIGUEL TLAXCALTEPEC	321	783	
RJ	31	EMSAD VALLE VERDE	487	778	
RC	32	EMSAD SANTA MARÍA ÁLAMOS	545	232	
RQ	33	EMSAD BUENAVISTA	571	869	
RS	34	EMSAD ESCOLÁSTICAS	104	268	
TOTAL EMSAD				13,271	55,432
TOTAL COBAQ				77,635	229,897

Personal en el COBAQ

Semestre 2023A

PERSONAL SEMESTRE 2023A													
MOD	REG	N°	NOMBRE DEL PLANTEL	Directivo			Administrativo			Docente			Total Personal
				Hombres	Mujeres	Total	Hombres	Mujeres	Total	Hombres	Mujeres	Total	
Administración Central	AC		Dirección General	7		7	5	5	10			0	17
	AC		Dirección Jurídica	1		1	2	3	5			0	6
	AC		Dirección Administrativa		1	1	30	18	48			0	49
	AC		Dirección Académica	1		1	10	19	29			0	30
	AC		Dirección de Planeación, Programación y Presupuesto	1		1	4	6	10			0	11
	AC		Dirección de Recursos Humanos	1		1	9	17	26			0	27
	AC		Dirección de Vinculación	1	1	2	1	5	6			0	8
	AC		Unidad de Calidad y Mejora Continua	1		1	2	2	4			0	5
	AC		Unidad de Información Institucional	1		1	3	2	5			0	6
	AC		Contraloría Interna		1	1	7	4	11			0	12
	AC		Preparatoria Abierta			0	4	10	14	1	2	3	17
ADMINISTRACIÓN CENTRAL				14	3	17	77	91	168	1	2	3	188
MOD	REG	N°	NOMBRE DEL PLANTEL	Directivo			Administrativo			Docente			Total Personal
				Hombres	Mujeres	Total	Hombres	Mujeres	Total	Hombres	Mujeres	Total	
Modalidad Escolarizada	RQ	1	SATÉLITE	3		3	11	23	34	39	32	71	108
	RS	2	AMEALCO	1	1	2	10	8	18	15	8	23	43
	RQ	3	CORREGIDORA	2	1	3	10	22	32	30	32	62	97
	RJ	4	JALPAN	2		2	12	10	22	16	13	29	53
	RC	5	CADEREYTA	3		3	16	10	26	18	16	34	63
	RC	6	TOLIMÁN	1	1	2	10	10	20	16	6	22	44
	RQ	7	EL MARQUÉS	2	1	3	10	15	25	18	20	38	66
	RQ	8	AZTECA	2	1	3	11	18	29	25	31	56	88
	RQ	9	SANTA ROSA JÁUREGUI	2	1	3	19	12	31	17	30	47	81
	RS	10	SAN JUAN DEL RÍO	2	1	3	14	14	28	30	34	64	95
	RC	11	EZEQUIEL MONTES	1	1	2	9	10	19	14	14	28	49
	RS	12	TEQUISQUIAPAN	2	1	3	10	17	27	24	23	47	77
	RQ	13	EPIGMEÑO GONZÁLEZ	1	3	4	14	20	34	20	44	64	102
	RC	14	SAN JOAQUÍN	2		2	7	7	14	9	12	21	37
	RS	15	CHICHIMEQUILLAS	1	1	2	8	8	16	8	11	19	37
	RS	16	EL COLORADO	2	1	3	9	9	18	12	16	28	49
	RQ	17	CONSTITUCIÓN DE 1917		3	3	16	15	31	16	28	44	78
	RS	18	VALLE DORADO	3		3	13	11	24	17	22	39	66
	RQ	19	BRAVO	1		1	6	6	12	8	5	13	26
	RS	20	SANTIAGO MEXQUITILÁN		1	1	6	5	11	5	8	13	25
	RS	21	ARCILA	1		1	8	4	12	8	11	19	32
	RQ	22	REAL DE SAN MIGUEL	2	1	3	9	13	22	23	24	47	72
	RJ	23	AHUACATLÁN DE GUADALUPE		1	1	4	6	10	4	3	7	18
	RC	24	VILLA PROGRESO		1	1	6	7	13	8	8	16	30
	RJ	25	LA LAGUNITA		1	1	3	5	8	6	4	10	19
	RJ	26	AGUA ZARCA		1	1	6	2	8	5	4	9	18
	RJ	27	PURÍSIMA DE ARISTA	1		1	1	7	8	6	7	13	22
	RS	28	SAN ILDEFONSO		1	1	4	4	8	7	11	18	27
	RC	29	BERNAL		1	1	3	1	4	4	4	8	13
	RS	30	LA VALLA	1		1	2	7	9	5	7	12	22
	RS	31	LA GRIEGA	1	1	2	4	6	10	9	15	24	36
	RC	32	SAN ANTONIO DE LA CAL	1		1	5	2	7	5	3	8	16
	RC	33	EL PALMAR		1	1	1	4	5	2	6	8	14
	RJ	34	ARROYO SECO		1	1	3	3	6	4	4	8	15
	RC	35	VIZARRÓN DE MONTES	1		1	3	1	4	5	6	11	16
TOTAL ESCOLARIZADA				41	28	69	283	322	605	458	522	980	1,654
Modalidad EMSAD	RJ	3	EMSAD CONCA		1	1	3	1	4	2	3	5	10
	RC	6	EMSAD EL COYOTE		1	1	2	2	4	1	4	5	10
	RC	7	EMSAD HIGUERILLAS		1	1	2	1	3	5	1	6	10
	RJ	8	EMSAD SANTA ÁGUEDA	1		1	2	2	4	4	2	6	11
	RC	11	EMSAD PEÑA COLORADA	1		1	3		3	1	4	5	9
	RJ	12	EMSAD CAMARGO		1	1	2		2	3	3	6	9
	RJ	13	EMSAD SAN PEDRO ESCANELA		1	1	1	2	3	4	2	6	10
	RJ	14	EMSAD TRES LAGUNAS	1		1	3		3	2	3	5	9
	RJ	18	EMSAD TILACO		1	1	2	1	3	1	4	5	9
	RC	19	EMSAD SAN MIGUEL PALMAS		1	1	3		3	1	4	5	9
	RJ	20	EMSAD LANDA DE MATAMOROS		1	1	2	1	3	5	2	7	11
	RJ	22	EMSAD PEÑA BLANCA	1		1	2	1	3	1	4	5	9
	RC	23	EMSAD SOMBRERETE		1	1	2	1	3	3	3	6	10
	RC	24	EMSAD CASA BLANCA	1		1	2	1	3	3	4	7	11
	RC	25	EMSAD EL RINCÓN	1		1	2	1	3	3	3	6	10
	RJ	26	EMSAD TANCYOOL	1		1	1	1	2	3	2	5	8
	RJ	27	EMSAD AGUA FRÍA	1		1	1	2	2	1	4	5	8
	RC	28	EMSAD BELLAVISTA DEL RÍO	1		1	2	1	3	2	3	5	9
RS	30	EMSAD SAN MIGUEL TLAXCALTEPEC	1		1	2	2	4	4	2	6	11	
RJ	31	EMSAD VALLE VERDE	1		1	2		2	3	2	5	8	
RC	32	EMSAD SANTA MARÍA ÁLAMOS	1		1		2	2	4	1	5	8	
RQ	33	EMSAD BUENAVISTA		1	1	2	1	3	3	2	5	9	
RS	34	EMSAD ESCOLÁSTICAS		1	1	3	1	4	2	4	6	11	
TOTAL EMSAD				12	11	23	45	24	69	61	66	127	219
TOTAL GENERAL				67	42	109	405	437	842	520	590	1,110	2,061

Equipo de Cómputo en el COBAQ

Semestre 2023A

MOD	REG	NUM	NOMBRE DEL PLANTEL	GLOBAL						Computadoras uso académico	Computadoras uso administrativo	Relación Alumno / Computadora
				PC'S	Laptop	Impresora	Proyector	Proyector Interactivo	Servidor			
MODALIDAD ESCOLARIZADA	RQ	1	SATÉLITE	172	12	9	18	8	3	170	17	6
	RS	2	AMEALCO	100	7	2	15	3	1	98	10	4
	RQ	3	CORREGIDORA	109	5	1	10	4	2	102	14	10
	RJ	4	JALPAN	84	9	9	9	14	0	81	12	5
	RC	5	CADEREYTA	144	11	2	14	0	1	148	8	5
	RC	6	TOLIMÁN	113	5	3	16	0	2	108	12	5
	RQ	7	EL MARQUÉS	57	7	7	1	0	0	50	14	14
	RQ	8	AZTECA	169	17	2	7	19	3	175	14	5
	RQ	9	SANTA ROSA JÁUREGUI	114	8	6	0	2	3	114	11	6
	RQ		EXT. JOFRITO	51	1	1	0	3	2	52	2	4
	RS	10	SAN JUAN DEL RÍO	149	14	2	26	0	4	150	17	6
	RC	11	EZEQUIEL MONTES	62	11	4	4	13	0	61	12	9
	RS	12	TEQUISQUIAPAN	127	11	5	16	2	3	120	21	5
	RS		EXT. SAN NICOLÁS	32	3	1	4	0	1	32	4	4
	RQ	13	EPIGENIO GONZÁLEZ	164	11	6	19	3	3	161	17	5
	RQ		EXT. CENTRO DES. ACAD. DEP.	32	1	2	4	0	1	31	3	3
	RC	14	SAN JOAQUÍN	60	6	4	2	13	0	60	6	7
	RS	15	CHICHIMEQUILLAS	115	10	9	11	2	5	118	12	3
	RS	16	EL COLORADO	110	4	4	9	0	2	104	12	5
	RQ	17	CONSTITUCIÓN DE 1917	159	18	3	18	0	2	161	18	5
	RS	18	VALLE DORADO	111	10	6	5	19	4	115	10	7
	RQ	19	BRAVO	62	9	4	15	1	1	61	11	5
	RS	20	SANTIAGO MEXQUITILÁN	57	6	6	8	0	0	58	5	6
	RS	21	ARCILA	58	7	4	1	10	1	61	5	6
	RQ	22	REAL DE SAN MIGUEL	112	7	1	20	0	0	109	10	8
	RJ	23	AHUACATLAN DE GUADALUPE	61	7	4	4	9	0	63	5	4
	RC	24	VILLA PROGRESO	57	7	2	12	0	2	60	6	6
	RJ	25	LA LAGUNITA	58	5	4	6	6	1	59	5	3
	RJ	26	AGUA ZARCA	62	6	3	1	9	1	65	4	3
	RJ	27	PURÍSIMA DE ARISTA	52	9	4	10	0	0	52	9	4
	RS	28	SAN ILDEFONSO	54	5	0	9	0	1	53	7	6
	RC	29	BERNAL	51	3	4	7	1	1	50	5	4
	RS	30	LA VALLA	54	1	3	0	5	2	53	4	4
	RS	31	LA GRIEGA	50	1	2	1	4	0	46	5	9
	RC	32	SAN ANTONIO DE LA CAL	75	5	4	8	0	0	76	4	3
RC	33	EL PALMAR	60	9	2	10	1	2	66	5	3	
RJ	34	ARROYO SECO	53	12	2	6	0	0	61	4	3	
RC	35	VIZARRÓN	52	3	2	1	1	2	53	4	4	
			TOTAL ESCOLARIZADA	3,262	283	139	327	152	56	3,257	344	5
Modalidad EMSAD	RJ	3	EMSAD CONCÁ	59	10	2	10	0	1	64	6	3
	RC	6	EMSAD EL COYOTE	52	10	2	8	0	1	59	4	2
	RC	7	EMSAD HIGUERILLAS	40	6	3	2	4	1	42	5	2
	RJ	8	EMSAD SANTA ÁGUEDA	37	7	4	4	2	0	44	0	2
	RC	11	EMSAD PEÑA COLORADA	48	6	4	1	5	1	54	1	2
	RJ	12	EMSAD CAMARGO	36	6	4	0	4	1	41	2	2
	RJ	13	EMSAD SAN PEDRO ESCANELA	38	6	3	0	13	1	43	2	3
	RJ	14	EMSAD TRES LAGUNAS	52	6	1	3	7	1	57	2	1
	RJ	18	EMSAD TILACO	47	6	5	1	5	1	47	7	1
	RC	19	EMSAD SAN MIGUEL PALMAS	45	9	5	9	0	1	53	2	2
	RJ	20	EMSAD LANDA DE MATAMOROS	56	7	4	2	2	2	67	3	2
	RJ	22	EMSAD PEÑA BLANCA	48	6	4	1	4	1	53	2	3
	RC	23	EMSAD SOMBRERETE	53	5	3	0	5	1	58	1	2
	RC	24	EMSAD CASA BLANCA	51	4	4	5	0	0	51	4	5
	RC	25	EMSAD EL RINCÓN	52	5	6	4	5	1	56	2	3
	RJ	26	EMSAD TANCOYOL	40	5	4	8	0	1	45	1	1
	RJ	27	EMSAD AGUA FRÍA	43	7	5	2	0	1	43	8	2
	RC	28	EMSAD BELLAVISTA DEL RÍO	29	6	4	2	4	0	29	6	4
RS	30	EMSAD SAN MIGUEL TLAXCALTEPE	51	4	3	0	6	2	55	2	2	
RJ	31	EMSAD VALLE VERDE	31	5	3	0	4	1	31	6	2	
RC	32	EMSAD SANTA MARÍA DE ÁLAMOS	38	4	3	1	3	1	41	2	1	
RQ	33	EMSAD BUENAVISTA	52	5	2	4	0	1	56	2	2	
RS	34	EMSAD ESCOLÁSTICAS	54	5	4	1	6	3	59	3	4	
			TOTAL EMSAD	1,052	140	82	68	79	24	1,148	73	2
			TOTAL GENERAL	4,314	423	221	395	3	80	4,405	417	5

Infraestructura por uso real de espacios

Semestre 2023A

MOD	REG	N°	NOMBRE DEL PLANTEL	AULAS	LABORATORIOS	TALLERES	ANEXOS	TOTAL ESPACIOS EDUCATIVOS	
MODALIDAD ESCOLARIZADA	RQ	1	SATÉLITE	23	3	2	22	50	
	RS	2	AMEALCO	16	2	1	16	35	
	RQ	3	CORREGIDORA	25	2	2	22	51	
	RJ	4	JALPAN	14	1	2	21	38	
	RC	5	CADEREYTA	16	3	2	15	36	
	RC	6	TOLIMÁN	9	2	1	15	27	
	RQ	7	EL MARQUÉS	14	2	1	16	33	
	RQ	8	AZTECA	20	3	2	24	49	
	RQ	9	SANTA ROSA JÁUREGUI	16	3	1	21	41	
				EXT. JOFRITO	6	0	1	4	11
	RS	10	SAN JUAN DEL RÍO	20	3	2	20	45	
	RC	11	EZEQUIEL MONTES	13	2	1	13	29	
	RS	12	TEQUISQUIAPAN	17	3	2	16	38	
	RS			EXT. SAN NICOLÁS	6	0	1	4	11
	RQ	13	EPIGMENIO GONZÁLEZ	21	3	2	28	54	
	RQ			EXT. DESARROLLO ACAD. Y DEP.	3	1	1	4	9
	RC	14	SAN JOAQUÍN	13	1	1	13	28	
	RS	15	CHICHIMEQUILLAS	9	2	1	14	26	
	RS	16	EL COLORADO	10	2	1	14	27	
	RQ	17	CONSTITUCIÓN DE 1917	20	3	2	22	47	
	RS	18	VALLE DORADO	17	2	1	18	38	
	RQ	19	BRAVO	10	1	1	8	20	
	RS	20	SANTIAGO MEXQUITITLÁN	9	1	1	13	24	
	RS	21	ARCILA	12	1	1	7	21	
	RQ	22	REAL DE SAN MIGUEL	18	2	2	13	35	
	RJ	23	AHUACATLÁN DE GUADALUPE	9	1	1	12	23	
	RC	24	VILLA PROGRESO	10	1	1	8	20	
	RJ	25	LA LAGUNITA	6	1	1	9	17	
	RJ	26	AGUA ZARCA	7	1	1	4	13	
	RJ	27	PURÍSIMA DE ARISTA	6	1	1	7	15	
	RS	28	SAN ILDEFONSO	8	1	1	8	18	
	RC	29	BERNAL	6	1	1	6	14	
	RS	30	LA VALLA	7	1	1	7	16	
	RS	31	LA GRIEGA	10	1	1	8	20	
	RC	32	SAN ANTONIO DE LA CAL	6	1	1	8	16	
RC	33	EL PALMAR	7	1	1	5	14		
RJ	34	ARROYO SECO	4	1	1	4	10		
RC	35	VIZARRÓN	6	1	1	6	14		
TOTAL ESCOLARIZADO				449	61	48	475	1,033	
MODALIDAD EMSAD	RJ	3	EMSAD CONCÁ	6	0	1	7	14	
	RC	6	EMSAD EL COYOTE	5	1	1	6	13	
	RC	7	EMSAD HIGUERILLAS	3	1	1	5	10	
	RJ	8	EMSAD SANTA ÁGUEDA	3	0	1	6	10	
	RC	11	EMSAD PEÑA COLORADA	4	1	1	7	13	
	RJ	12	EMSAD CAMARGO	3	0	1	4	8	
	RJ	13	EMSAD SAN PEDRO ESCANELA	5	0	1	6	12	
	RJ	14	EMSAD TRES LAGUNAS	4	0	1	5	10	
	RJ	18	EMSAD TILACO	3	0	1	8	12	
	RC	19	EMSAD SAN MIGUEL PALMAS	3	0	1	9	13	
	RJ	20	EMSAD LANDA DE MATAMOROS	6	0	1	3	10	
	RJ	22	EMSAD PEÑA BLANCA	4	0	1	6	11	
	RC	23	EMSAD SOMBRERETE	4	0	1	3	8	
	RC	24	EMSAD CASA BLANCA	6	0	1	8	15	
	RC	25	EMSAD EL RINCÓN	6	0	1	5	12	
	RJ	26	EMSAD TANCOYOL	3	0	1	1	5	
	RJ	27	EMSAD AGUA FRÍA	3	0	1	2	6	
	RC	28	EMSAD BELLAVISTA DEL RÍO	5	0	1	5	11	
	RS	30	EMSAD SAN MIGUEL TLAXCALTEPEC	6	1	1	6	14	
RJ	31	EMSAD VALLE VERDE	3	0	1	1	5		
RC	32	EMSAD SANTA MARÍA DE ÁLAMOS	3	0	1	4	8		
RQ	33	EMSAD BUENAVISTA	3	0	1	5	9		
RS	34	EMSAD ESCOLÁSTICAS	6	0	1	4	11		
TOTAL EMSAD				97	4	23	116	240	
TOTAL COBAQ				546	65	71	591	1,273	

Becas otorgadas por Región

Enero – Junio 2023

MOD	REG	N°	NOMBRE DE PLANTEL	BECAS FEDERALES	APOYOS DEL COBAQ		BECAS COBAQ		BECAS MUNICIPALES	TOTAL
				Benito Juárez	Exención de pago (Inscrip. y Reinscrip.) Apoyo Social	Exención de pago (Inscrip. y Reinscrip.) Hijos de Trabajadores	Beca Académica del 50 % por promedio	Beca Académica del 100 % por promedio	"Tu Beca" (Querétaro)	
ESC	RC	5	CADEREYTA	1,156	66	12	180	73	0	1,487
ESC	RC	6	TOLIMÁN	609	18	7	116	78	0	828
ESC	RC	11	EZEQUIEL MONTES	892	25	7	136	53	0	1,113
ESC	RC	14	SAN JOAQUÍN	414	30	3	82	44	0	573
ESC	RC	24	VILLA PROGRESO	516	14	3	95	50	0	678
ESC	RC	29	BERNAL	212	34	1	20	3	0	270
ESC	RC	32	SAN ANTONIO DE LA CAL	210	10	1	28	15	0	264
ESC	RC	33	EL PALMAR	215	13	0	44	11	0	283
ESC	RC	35	VIZARRÓN	206	3	0	26	6	0	241
EMD	RC	6	EMSAD EL COYOTE	107	2	0	18	9	0	136
EMD	RC	7	EMSAD HIGUERILLAS	61	12	1	7	4	0	85
EMD	RC	11	EMSAD PEÑA COLORADA	109	7	0	11	4	0	131
EMD	RC	19	EMSAD SAN MIGUEL PALMAS	84	0	0	24	27	0	135
EMD	RC	23	EMSAD SOMBRERETE	101	0	0	21	15	0	137
EMD	RC	24	EMSAD CASA BLANCA	230	0	0	17	5	0	252
EMD	RC	25	EMSAD EL RINCÓN	178	0	0	14	1	0	193
EMD	RC	28	EMSAD BELLAVISTA DEL RÍO	126	2	0	20	6	0	154
EMD	RC	32	EMSAD SANTA MARÍA ÁLAMOS	49	2	0	19	14	0	84
REGIÓN CADEREYTA				5,475	238	35	878	418	0	7,044
ESC	RJ	4	JALPAN	533	7	8	72	57	0	677
ESC	RJ	23	AHUACATLÁN DE GUADALUPE	234	18	0	33	24	0	309
ESC	RJ	25	LA LAGUNITA	151	4	1	27	8	0	191
ESC	RJ	26	AGUA ZARCA	181	15	7	23	12	0	238
ESC	RJ	27	PURÍSIMA DE ARISTA	198	15	2	35	17	0	267
ESC	RJ	34	ARROYO SECO	156	4	0	21	13	0	194
EMD	RJ	3	EMSAD CONCÁ	160	1	0	28	20	0	209
EMD	RJ	8	EMSAD SANTA ÁGUEDA	84	12	0	14	6	0	116
EMD	RJ	12	EMSAD CAMARGO	94	8	0	11	16	0	129
EMD	RJ	13	EMSAD SAN PEDRO ESCANELA	130	2	0	18	11	0	161
EMD	RJ	14	EMSAD TRES LAGUNAS	81	11	1	14	13	0	120
EMD	RJ	18	EMSAD TILACO	46	14	2	8	7	0	77
EMD	RJ	20	EMSAD LANDA DE MATAMOROS	137	8	0	27	19	0	191
EMD	RJ	22	EMSAD PEÑA BLANCA	158	4	0	26	23	0	211
EMD	RJ	26	EMSAD TANCYOYOL	51	7	0	15	8	0	81
EMD	RJ	27	EMSAD AGUA FRIA	61	19	1	3	1	0	85
EMD	RJ	31	EMSAD VALLE VERDE	52	10	0	4	2	0	68
REGIÓN JALPAN				2,507	159	22	379	257	0	3,324
ESC	RQ	1	SATÉLITE	1,975	46	9	264	87	98	2,479
ESC	RQ	3	CORREGIDORA	1,718	15	9	222	75	6	2,045
ESC	RQ	7	EL MARQUÉS	1,058	29	3	109	63	9	1,271
ESC	RQ	8	AZTECA	1,518	47	9	125	26	37	1,762
ESC	RQ	9	SANTA ROSA JÁUREGUI	1,364	8	5	139	27	84	1,627
ESC	RQ	13	EPIGMEÑO GONZÁLEZ	1,476	14	10	154	48	65	1,767
ESC	RQ	17	CONSTITUCIÓN DE 1917	1,254	13	1	88	26	39	1,421
ESC	RQ	19	BRAVO	318	0	0	24	2	0	344
ESC	RQ	22	REAL DE SAN MIGUEL	1,449	22	2	222	109	31	1,835
EMD	RQ	33	EMSAD BUENAVISTA	80	3	0	18	3	0	104
REGIÓN QUERÉTARO				12,210	197	48	1,365	466	369	14,655
ESC	RS	2	AMEALCO	461	6	5	73	21	0	566
ESC	RS	10	SAN JUAN DEL RÍO	1,745	49	8	203	62	0	2,067
ESC	RS	12	TEQUISQUIAPAN	1,083	20	6	192	66	0	1,367
ESC	RS	15	CHICHIMEQUILLAS	459	5	0	88	16	0	568
ESC	RS	16	EL COLORADO	902	6	1	181	50	1	1,141
ESC	RS	18	VALLE DORADO	1,275	34	2	222	88	0	1,621
ESC	RS	20	SANTIAGO MEXQUITILÁN	329	14	4	53	17	0	417
ESC	RS	21	ARCILA	354	12	1	51	25	0	443
ESC	RS	28	SAN ILDEFONSO	305	4	0	57	18	0	384
ESC	RS	30	LA VALLA	205	19	1	29	13	0	267
ESC	RS	31	LA GRIEGA	770	17	0	88	25	0	900
EMD	RS	30	EMSAD SAN MIGUEL TLAXCALTEPEC	117	1	0	7	1	0	126
EMD	RS	34	EMSAD ESCOLÁSTICAS	225	11	1	15	3	0	255
REGIÓN SAN JUAN DEL RÍO				8,230	198	29	1,259	405	1	10,122
TOTAL COBAQ				28,422	792	134	3,881	1,546	370	35,145

Actividades Paraescolares por Región

Semestre 2023A

MOD	REG	N°	NOMBRE DEL PLANTEL	DANZA FOLKLÓRICA	MÚSICA	FÚTBOL	BASQUETEBOL	VOLEIBOL	ACONDICIONAMIENTO FÍSICO	WU SHU	ARTES PLÁSTICAS	TEATRO	BANDA DE GUERRA Y ESCOLTA	ATLETISMO	ECOLÓGICO	AJEDREZ	PRIMEROS AUXILIOS	KARATE	HANDBALL	ROBÓTICA	TALLERES DEPARTAMENTO PSICOPEDAGÓGICO (Mes)	TOTAL ESTUDIANTES	PARAESCOLARES REPORTADOS	MATRÍCULA (2023A)	RELACION ESTUDIANTES ACTIVIDADES /MATRÍCULA	
ESC	RC	5	CADEREYTA	25				24				12	21			50							132	5	1160	11.4%
ESC	RC	6	TOLIMÁN	16	62	42						20	42								41		223	6	614	36.3%
ESC	RC	11	EZEQUIEL MONTES	12	29	45	15	22				23	31			50							227	8	892	25.4%
ESC	RC	14	SAN JOAQUÍN		8	8	42	10				20	7								30		125	7	418	29.9%
ESC	RC	24	VILLA PROGRESO	8		22	10	20					25						20				105	6	520	20.2%
ESC	RC	29	BERNAL	30					210				26										266	3	213	124.9%
ESC	RC	32	SAN ANTONIO DE LA CAL	10					50				29										89	3	211	42.2%
ESC	RC	33	EL PALMAR						180				50										230	2	215	107.0%
ESC	RC	35	VIZARRÓN	8	6	40	20	30	80														184	6	206	89.3%
REGIÓN CADEREYTA				109	105	157	111	82	520	0	0	75	231	0	0	100	0	0	20	0	71	1581	11	4449	35.5%	
ESC	RJ	4	JALPAN	16		40	25	40				12	35			6				4			178	8	542	32.8%
ESC	RJ	23	AHUACATLÁN DE GUADALUPE	68			32						15								5		120	4	238	50.4%
ESC	RJ	25	LA LAGUNITA	12					148											4			164	3	151	108.6%
ESC	RJ	26	AGUA ZARCA						179														179	1	182	98.4%
ESC	RJ	27	PURÍSIMA DE ARISTA	17	6				123														146	3	199	73.4%
ESC	RJ	34	ARROYO SECO	20	5				130														155	3	159	97.5%
REGIÓN JALPAN				133	11	40	57	40	580	0	0	12	50	0	0	6	0	0	0	8	5	942	11	1,471	64.0%	
ESC	RQ	1	SATÉLITE	51	30	90	199	64				30	31		119	50			34	11			709	11	1977	35.9%
ESC	RQ	3	CORREGIDORA	60	68	35	32	26					22							20			263	7	1718	15.3%
ESC	RQ	7	EL MARQUÉS	9	31	46	55			13	69		19										254	8	1058	24.0%
ESC	RQ	8	AZTECA		9	46	40	40	80	25	141	13	38										432	9	1518	28.5%
ESC	RQ	9	SANTA ROSA JÁUREGUI EXT. JOFRITO	41	8	60	42	28						8		50				30			267	8	1166	22.9%
ESC	RQ	13	EPIGENIO GONZÁLEZ EXT. DES. ACAD. DEP.	25	15	160	85	105		22	80		26							36			584	10	1381	42.3%
ESC	RQ	17	CONSTITUCIÓN DE 1917	15	21	51	35	34					25								25		206	7	1276	16.1%
ESC	RQ	19	BRAVO	15		20	12	12					15		40	10							124	7	320	38.8%
ESC	RQ	22	REAL DE SAN MIGUEL	19	28	333	55						18										453	5	1,449	31.3%
REGIÓN QUERÉTARO				235	210	841	555	309	80	60	290	43	194	8	159	140	0	0	70	98	0	3,292	15	12,156	27.1%	
ESC	RS	2	AMEALCO		108	236	96	84							119								643	5	461	139.5%
ESC	RS	10	SAN JUAN DEL RÍO	193	178	85	125	83	68			78	82		48	116	83	131	43		124		1437	14	1747	82.3%
ESC	RS	12	TEQUISQUIAPAN	12	6	100							20			30							168	5	951	17.7%
ESC	RS		EXT. SAN NICOLÁS																				0	0	135	0.0%
ESC	RS	15	CHICHIMEQUILLAS	19	26	101						58	19										223	5	567	39.3%
ESC	RS	16	EL COLORADO	10	4	52	10						28										104	5	902	11.5%
ESC	RS	18	VALLE DORADO	28		20	13	28		32			14						18	15			168	8	1,277	13.2%
ESC	RS	20	SANTIAGO MEXQUITTLÁN		188	24	20	20			20		29		75	22					23		421	9	329	128.0%
ESC	RS	21	ARCILA	12	7	12		12					49										92	5	359	25.6%
ESC	RS	28	SAN ILDEFONSO						214				21								92		327	3	306	106.9%
ESC	RS	30	LA VALLA	80		35	15	30					33										193	5	209	92.3%
ESC	RS	31	LA GRIEGA	8		15							17										40	3	774	5.2%
REGIÓN SAN JUAN DEL RÍO				362	517	680	279	257	282	32	20	136	312	0	242	168	83	131	61	130	124	3,816	17	8,017	47.6%	
REGIÓN QUERÉTARO				839	843	1,718	1,002	688	1,462	92	310	266	787	8	401	414	83	131	151	236	200	9,631	18	26,093	36.9%	

Región Cadereyta 1,581: 35.5%

Región Jalpan: 942 64.0%

Región Querétaro: 3,292 27.1%

Región San Juan 3,816 47.6%

Bibliotecas (Títulos y Volúmenes) por Región

Semestre 2023A

MOD	REG	N°	NOMBRE DEL PLANTEL	TÍTULOS	VOLÚMENES
ESC	RC	5	CADEREYTA	2,646	6,852
ESC	RC	6	TOLIMÁN	2,882	6,252
ESC	RC	11	EZEQUIEL MONTES	2,687	6,146
ESC	RC	14	SAN JOAQUÍN	1,428	3,744
ESC	RC	24	VILLA PROGRESO	1,010	1,963
ESC	RC	29	BERNAL	607	1,827
ESC	RC	32	SAN ANTONIO DE LA CAL	426	3,329
ESC	RC	33	EL PALMAR	613	2,770
ESC	RC	35	VIZARRÓN	596	3,204
EMD	RC	6	EMSAD EL COYOTE	868	3,719
EMD	RC	7	EMSAD HIGUERILLAS	589	3,436
EMD	RC	11	EMSAD PEÑA COLORADA	675	3,176
EMD	RC	19	EMSAD SAN MIGUEL PALMAS	620	3,217
EMD	RC	23	EMSAD SOMBRERETE	660	2,546
EMD	RC	24	EMSAD CASA BLANCA	396	2,269
EMD	RC	25	EMSAD EL RINCÓN	545	3,006
EMD	RC	28	EMSAD BELLAVISTA DEL RÍO	537	1,976
EMD	RC	32	EMSAD SANTA MARÍA ÁLAMOS	545	232
REGIÓN CADEREYTA				18,330	59,664
ESC	RJ	4	JALPAN	3,969	9,241
ESC	RJ	23	AHUACATLÁN DE GUADALUPE	736	2,977
ESC	RJ	25	LA LAGUNITA	852	3,981
ESC	RJ	26	AGUA ZARCA	669	3,344
ESC	RJ	27	PURÍSIMA DE ARISTA	645	3,236
ESC	RJ	34	ARROYO SECO	824	3,180
EMD	RJ	3	EMSAD CONCÁ	873	3,886
EMD	RJ	8	EMSAD SANTA ÁGUEDA	439	2,465
EMD	RJ	12	EMSAD CAMARGO	603	3,078
EMD	RJ	13	EMSAD SAN PEDRO ESCANELA	760	3,562
EMD	RJ	14	EMSAD TRES LAGUNAS	589	3,044
EMD	RJ	18	EMSAD TILACO	536	3,046
EMD	RJ	20	EMSAD LANDA DE MATAMOROS	579	3,067
EMD	RJ	22	EMSAD PEÑA BLANCA	748	2,370
EMD	RJ	26	EMSAD Tancoyol	628	3,046
EMD	RJ	27	EMSAD AGUA FRÍA	598	1,593
EMD	RJ	31	EMSAD VALLE VERDE	487	778
REGIÓN JALPAN				14,535	55,894
ESC	RQ	1	SATÉLITE	4,187	10,057
ESC	RQ	3	CORREGIDORA	3,389	8,076
ESC	RQ	7	EL MARQUÉS	4,648	9,635
ESC	RQ	8	AZTECA	3,778	8,754
ESC	RQ	9	SANTA ROSA JÁUREGUI	3,457	7,005
ESC	RQ		EXT. JOFRITO	0	0
ESC	RQ	13	EPIGMENIO GONZÁLEZ	4,363	11,360
ESC	RQ		EXT. CENTRO DES. ACAD. DEP.	0	0
ESC	RQ	17	CONSTITUCION DE 1917	2,192	6,288
ESC	RQ	19	BRAVO	1,700	4,043
ESC	RQ	22	REAL DE SAN MIGUEL	1,012	4,086
EMD	RQ	33	EMSAD BUENAVISTA	571	869
REGIÓN QUERÉTARO				29,297	70,173
ESC	RS	2	AMEALCO	1,987	5,877
ESC	RS	10	SAN JUAN DEL RÍO	2,899	7,398
ESC	RS	12	TEQUISQUIAPAN	2,094	5,347
ESC	RS		EXT. SAN NICOLÁS	0	0
ESC	RS	15	CHICHIMEQUILLAS	1,195	3,998
ESC	RS	16	EL COLORADO	1,744	3,985
ESC	RS	18	VALLE DORADO	1,610	5,078
ESC	RS	20	SANTIAGO MEXQUITITLÁN	1,012	3,182
ESC	RS	21	ARCILA	1,269	3,769
ESC	RS	28	SAN ILDEFONSO	662	3,133
ESC	RS	30	LA VALLA	209	228
ESC	RS	31	LA GRIEGA	367	1,120
EMD	RS	30	EMSAD SAN MIGUEL TLAXCALTEPEC	321	783
EMD	RS	34	EMSAD ESCOLÁSTICAS	104	268
REGIÓN SAN JUAN DEL RÍO				15,473	44,166
TOTAL COBAQ				77,635	229,897

Personal por Región y Administración Central

Semestre 2023A

PERSONAL SEMESTRE 2023A													
MOD	REG	N°	NOMBRE DEL PLANTEL	Directivo			Administrativo			Docente			Total Personal
				Hombres	Mujeres	Total	Hombres	Mujeres	Total	Hombres	Mujeres	Total	
Administración Central	AC		Dirección General	7		7	5	5	10			0	17
	AC		Dirección Jurídica	1		1	2	3	5			0	6
	AC		Dirección Administrativa		1	1	30	18	48			0	49
	AC		Dirección Académica	1		1	10	19	29			0	30
	AC		Dirección de Planeación, Programación y Presupuesto	1		1	4	6	10			0	11
	AC		Dirección de Recursos Humanos	1		1	9	17	26			0	27
	AC		Dirección de Vinculación	1	1	2	1	5	6			0	8
	AC		Unidad de Calidad y Mejora Continua	1		1	2	2	4			0	5
	AC		Unidad de Información Institucional	1		1	3	2	5			0	6
	AC		Contraloría Interna		1	1	7	4	11			0	12
AC		Preparatoria Abierta			0	4	10	14	1	2	3	17	
ADMINISTRACIÓN CENTRAL				14	3	17	77	91	168	1	2	3	188
MOD	REG	N°	NOMBRE DEL PLANTEL	Directivo			Administrativo			Docente			Total Personal
				Hombres	Mujeres	Total	Hombres	Mujeres	Total	Hombres	Mujeres	Total	
ESC	RC	5	CADEREYTA	3	0	3	16	10	26	18	16	34	63
ESC	RC	6	TOLIMÁN	1	1	2	10	10	20	16	6	22	44
ESC	RC	11	EZEQUIEL MONTES	1	1	2	9	10	19	14	14	28	49
ESC	RC	14	SAN JOAQUÍN	2	0	2	7	7	14	9	12	21	37
ESC	RC	24	VILLA PROGRESO	0	1	1	6	7	13	8	8	16	30
ESC	RC	29	BERNAL	0	1	1	3	1	4	4	4	8	13
ESC	RC	32	SAN ANTONIO DE LA CAL	1	0	1	5	2	7	5	3	8	16
ESC	RC	33	EL PALMAR	0	1	1	1	4	5	2	6	8	14
ESC	RC	35	VIZARRÓN DE MONTES	1	0	1	3	1	4	5	6	11	16
EMD	RC	6	EMSAD EL COYOTE	0	1	1	2	2	4	1	4	5	10
EMD	RC	7	EMSAD HIGUERILLAS	0	1	1	2	1	3	5	1	6	10
EMD	RC	11	EMSAD PEÑA COLORADA	1	0	1	3	0	3	1	4	5	9
EMD	RC	19	EMSAD SAN MIGUEL PALMAS	0	1	1	3	0	3	1	4	5	9
EMD	RC	23	EMSAD SOMBRERETE	0	1	1	2	1	3	3	3	6	10
EMD	RC	24	EMSAD CASA BLANCA	1	0	1	2	1	3	3	4	7	11
EMD	RC	25	EMSAD EL RINCÓN	1	0	1	2	1	3	3	3	6	10
EMD	RC	28	EMSAD BELLAVISTA DEL RÍO	1	0	1	2	1	3	2	3	5	9
EMD	RC	32	EMSAD SANTA MARÍA ÁLAMOS	1	0	1	0	2	2	4	1	5	8
REGIÓN CADEREYTA				14	9	23	78	61	139	104	102	206	368
ESC	RJ	4	JALPAN	2	0	2	12	10	22	16	13	29	53
ESC	RJ	23	AHUACATLÁN DE GUADALUPE	0	1	1	4	6	10	4	3	7	18
ESC	RJ	25	LA LAGUNITA	0	1	1	3	5	8	6	4	10	19
ESC	RJ	26	AGUA ZARCA	0	1	1	6	2	8	5	4	9	18
ESC	RJ	27	PURÍSIMA DE ARISTA	1	0	1	1	7	8	6	7	13	22
ESC	RJ	34	ARROYO SECO	0	1	1	3	3	6	4	4	8	15
EMD	RJ	3	EMSAD CONCÁ	0	1	1	3	1	4	2	3	5	10
EMD	RJ	8	EMSAD SANTA ÁGUEDA	1	0	1	2	2	4	4	2	6	11
EMD	RJ	12	EMSAD CAMARGO	0	1	1	2	0	2	3	3	6	9
EMD	RJ	13	EMSAD SAN PEDRO ESCANELA	0	1	1	1	2	3	4	2	6	10
EMD	RJ	14	EMSAD TRES LAGUNAS	1	0	1	3	0	3	2	3	5	9
EMD	RJ	18	EMSAD TILACO	0	1	1	2	1	3	1	4	5	9
EMD	RJ	20	EMSAD LANDA DE MATAMOROS	0	1	1	2	1	3	5	2	7	11
EMD	RJ	22	EMSAD PEÑA BLANCA	1	0	1	2	1	3	1	4	5	9
EMD	RJ	26	EMSAD TANCYOYOL	1	0	1	1	1	2	3	2	5	8
EMD	RJ	27	EMSAD AGUA FRÍA	1	0	1	0	2	2	1	4	5	8
EMD	RJ	31	EMSAD VALLE VERDE	1	0	1	2	0	2	3	2	5	8
REGIÓN JALPAN				9	9	18	49	44	93	70	66	136	247
ESC	RQ	1	SATÉLITE	3	0	3	11	23	34	39	32	71	108
ESC	RQ	3	CORREGIDORA	2	1	3	10	22	32	30	32	62	97
ESC	RQ	7	EL MARQUÉS	2	1	3	10	15	25	18	20	38	66
ESC	RQ	8	AZTECA	2	1	3	11	18	29	25	31	56	88
ESC	RQ	9	SANTA ROSA JÁUREGUI	2	1	3	19	12	31	17	30	47	81
ESC	RQ	13	EPIGMEÑO GONZÁLEZ	1	3	4	14	20	34	20	44	64	102
ESC	RQ	17	CONSTITUCIÓN DE 1917	0	3	3	16	15	31	16	28	44	78
ESC	RQ	19	BRAVO	1	0	1	6	6	12	8	5	13	26
ESC	RQ	22	REAL DE SAN MIGUEL	2	1	3	9	13	22	23	24	47	72
EMD	RQ	33	EMSAD BUENAVISTA	0	1	1	2	1	3	3	2	5	9
REGIÓN QUERÉTARO				15	12	27	108	145	253	199	248	447	727
ESC	RS	2	AMEALCO	1	1	2	10	8	18	15	8	23	43
ESC	RS	10	SAN JUAN DEL RÍO	2	1	3	14	14	28	30	34	64	95
ESC	RS	12	TEQUISQUIAPAN	2	1	3	10	17	27	24	23	47	77
ESC	RS	15	CHICHIMEQUILLAS	1	1	2	8	8	16	8	11	19	37
ESC	RS	16	EL COLORADO	2	1	3	9	9	18	12	16	28	49
ESC	RS	18	VALLE DORADO	3	0	3	13	11	24	17	22	39	66
ESC	RS	20	SANTIAGO MEXQUITTLÁN	0	1	1	6	5	11	5	8	13	25
ESC	RS	21	ÁRCILA	1	0	1	8	4	12	8	11	19	32
ESC	RS	28	SAN ILDEFONSO	0	1	1	4	4	8	7	11	18	27
ESC	RS	30	LA VALLA	1	0	1	2	7	9	5	7	12	22
ESC	RS	31	LA GRIEGA	1	1	2	4	6	10	9	15	24	36
EMD	RS	30	EMSAD SAN MIGUEL TLAXCALTEPEC	1	0	1	2	2	4	4	2	6	11
EMD	RS	34	EMSAD ESCOLÁSTICAS	0	1	1	3	1	4	2	4	6	11
REGIÓN SAN JUAN DEL RÍO				15	9	24	93	96	189	146	172	318	531
TOTAL COBAQ				67	42	109	405	437	842	520	590	1,110	2,061

Equipo de Cómputo en el COBAQ, por Región

Semestre 2023A

MOD	REG	NUM	NOMBRE DEL PLANTEL	GLOBAL							Computadoras uso académico	Computadoras uso administrativo	Relación Alumno / Computadora
				PC'S	Laptop	Impresora	Proyector	Proyector Interactivo	Servidor				
ESC	RC	5	CADEREYTA	144	11	2	14	0	1	148	8	5	
ESC	RC	6	TOLIMÁN	113	5	3	16	0	2	108	12	5	
ESC	RC	11	EZEQUIEL MONTES	62	11	4	4	13	0	61	12	9	
ESC	RC	14	SAN JOAQUÍN	60	6	4	2	13	0	60	6	7	
ESC	RC	24	VILLA PROGRESO	57	7	2	12	0	2	60	6	6	
ESC	RC	29	BERNAL	51	3	4	7	1	1	50	5	4	
ESC	RC	32	SAN ANTONIO DE LA CAL	75	5	4	8	0	0	76	4	3	
ESC	RC	33	EL PALMAR	60	9	2	10	1	2	66	5	3	
ESC	RC	35	VIZARRÓN	52	3	2	1	1	2	53	4	4	
EMD	RC	6	EMSAD EL COYOTE	52	10	2	8	0	1	59	4	2	
EMD	RC	7	EMSAD HIGUERILLAS	40	6	3	2	4	1	42	5	2	
EMD	RC	11	EMSAD PEÑA COLORADA	48	6	4	1	5	1	54	1	2	
EMD	RC	19	EMSAD SAN MIGUEL PALMAS	45	9	5	9	0	1	53	2	2	
EMD	RC	23	EMSAD SOMBRERETE	53	5	3	0	5	1	58	1	2	
EMD	RC	24	EMSAD CASA BLANCA	51	4	4	5	0	0	51	4	5	
EMD	RC	25	EMSAD EL RINCÓN	52	5	6	4	5	1	56	2	3	
EMD	RC	28	EMSAD BELLAVISTA DEL RÍO	29	6	4	2	4	0	29	6	4	
EMD	RC	32	EMSAD SANTA MARÍA DE ÁLAMOS	38	4	3	1	3	1	41	2	1	
REGIÓN CADEREYTA				1,082	115	61	106	55	17	1,125	89	4	
ESC	RJ	4	JALPAN	84	9	9	9	14	0	81	12	5	
ESC	RJ	23	AHUACATLAN DE GUADALUPE	61	7	4	4	9	0	63	5	4	
ESC	RJ	25	LA LAGUNITA	58	5	4	6	6	1	59	5	3	
ESC	RJ	26	AGUA ZARCA	62	6	3	1	9	1	65	4	3	
ESC	RJ	27	PURÍSIMA DE ARISTA	52	9	4	10	0	0	52	9	4	
ESC	RJ	34	ARROYO SECO	53	12	2	6	0	0	61	4	3	
idad E	RJ	3	EMSAD CONCA	59	10	2	10	0	1	64	6	3	
EMD	RJ	8	EMSAD SANTA ÁGUEDA	37	7	4	4	2	0	44	0	2	
EMD	RJ	12	EMSAD CAMARGO	36	6	4	0	4	1	41	2	2	
EMD	RJ	13	EMSAD SAN PEDRO ESCANELA	38	6	3	0	13	1	43	2	3	
EMD	RJ	14	EMSAD TRES LAGUNAS	52	6	1	3	7	1	57	2	1	
EMD	RJ	18	EMSAD TILACO	47	6	5	1	5	1	47	7	1	
EMD	RJ	20	EMSAD LANDA DE MATAMOROS	56	7	4	2	2	2	67	3	2	
EMD	RJ	22	EMSAD PEÑA BLANCA	48	6	4	1	4	1	53	2	3	
EMD	RJ	26	EMSAD TANCOYOL	40	5	4	8	0	1	45	1	1	
EMD	RJ	27	EMSAD AGUA FRÍA	43	7	5	2	0	1	43	8	2	
EMD	RJ	31	EMSAD VALLE VERDE	31	5	3	0	4	1	31	6	2	
REGIÓN JALPAN				857	119	65	67	79	13	916	78	3	
ESC	RQ	1	SATÉLITE	172	12	9	18	8	3	170	17	6	
ESC	RQ	3	CORREGIDORA	109	5	1	10	4	2	102	14	10	
ESC	RQ	7	EL MARQUÉS	57	7	7	1	0	0	50	14	14	
ESC	RQ	8	AZTECA	169	17	2	7	19	3	175	14	5	
ESC	RQ	9	SANTA ROSA JÁUREGUI	114	8	6	0	2	3	114	11	6	
ESC	RQ		EXT. JOFRITO	51	1	1	0	3	2	52	2	4	
ESC	RQ	13	EPIGMENIO GONZÁLEZ	164	11	6	19	3	3	161	17	5	
ESC	RQ		EXT. CENTRO DES. ACAD. DEP.	32	1	2	4	0	1	31	3	3	
ESC	RQ	17	CONSTITUCIÓN DE 1917	159	18	3	18	0	2	161	18	5	
ESC	RQ	19	BRAVO	62	9	4	15	1	1	61	11	5	
ESC	RQ	22	REAL DE SAN MIGUEL	112	7	1	20	0	0	109	10	8	
EMD	RQ	33	EMSAD BUENAVISTA	52	5	2	4	0	1	56	2	2	
REGIÓN QUERÉTARO				1,253	101	44	116	40	21	1,242	133	6	
ESC	RS	2	AMEALCO	100	7	2	15	3	1	98	10	4	
ESC	RS	10	SAN JUAN DEL RÍO	149	14	2	26	0	4	150	17	6	
ESC	RS	12	TEQUISQUIAPAN	127	11	5	16	2	3	120	21	5	
ESC	RS		EXT. SAN NICOLÁS	32	3	1	4	0	1	32	4	4	
ESC	RS	15	CHICHIMEQUILLAS	115	10	9	11	2	5	118	12	3	
ESC	RS	16	EL COLORADO	110	4	4	9	0	2	104	12	5	
ESC	RS	18	VALLE DORADO	111	10	6	5	19	4	115	10	7	
ESC	RS	20	SANTIAGO MEXQUITITLÁN	57	6	6	8	0	0	58	5	6	
ESC	RS	21	ARCILA	58	7	4	1	10	1	61	5	6	
ESC	RS	28	SAN ILDEFONSO	54	5	0	9	0	1	53	7	6	
ESC	RS	30	LA VALLA	54	1	3	0	5	2	53	4	4	
ESC	RS	31	LA GRIEGA	50	1	2	1	4	0	46	5	9	
EMD	RS	30	EMSAD SAN MIGUEL TLAXCALTEPE	51	4	3	0	6	2	55	2	2	
EMD	RS	34	EMSAD ESCOLÁSTICAS	54	5	4	1	6	3	59	3	4	
REGIÓN SAN JUAN DEL RÍO				1,122	88	51	106	57	29	1,122	117	5	
TOTAL GENERAL				4,314	423	221	395	231	80	4,405	417	5	

Infraestructura por uso real de espacios, por Región

MOD	REG	N°	NOMBRE DEL PLANTEL	AULAS	LABORATORIOS	TALLERES	ANEXOS	TOTAL ESPACIOS EDUCATIVOS
ESC	RC	5	CADEREYTA	16	3	2	15	36
ESC	RC	6	TOLIMÁN	9	2	1	15	27
ESC	RC	11	EZEQUIEL MONTES	13	2	1	13	29
ESC	RC	14	SAN JOAQUÍN	13	1	1	13	28
ESC	RC	24	VILLA PROGRESO	10	1	1	8	20
ESC	RC	29	BERNAL	6	1	1	6	14
ESC	RC	32	SAN ANTONIO DE LA CAL	6	1	1	8	16
ESC	RC	33	EL PALMAR	7	1	1	5	14
ESC	RC	35	VIZARRÓN	6	1	1	6	14
EMD	RC	6	EMSAD EL COYOTE	5	1	1	6	13
EMD	RC	7	EMSAD HIGUERILLAS	3	1	1	5	10
EMD	RC	11	EMSAD PEÑA COLORADA	4	1	1	7	13
EMD	RC	19	EMSAD SAN MIGUEL PALMAS	3	0	1	9	13
EMD	RC	23	EMSAD SOMBRERETE	4	0	1	3	8
EMD	RC	24	EMSAD CASA BLANCA	6	0	1	8	15
EMD	RC	25	EMSAD EL RINCÓN	6	0	1	5	12
EMD	RC	28	EMSAD BELLAVISTA DEL RÍO	5	0	1	5	11
EMD	RC	32	EMSAD SANTA MARÍA DE ÁLAMOS	3	0	1	4	8
REGIÓN CADEREYTA				125	16	19	141	301
ESC	RJ	4	JALPAN	14	1	2	21	38
ESC	RJ	23	AHUACATLÁN DE GUADALUPE	9	1	1	12	23
ESC	RJ	25	LA LAGUNITA	6	1	1	9	17
ESC	RJ	26	AGUA ZARCA	7	1	1	4	13
ESC	RJ	27	PURÍSIMA DE ARISTA	6	1	1	7	15
ESC	RJ	34	ARROYO SECO	4	1	1	4	10
EMD	RJ	3	EMSAD CONCÁ	6	0	1	7	14
EMD	RJ	8	EMSAD SANTA ÁGUEDA	3	0	1	6	10
EMD	RJ	12	EMSAD CAMARGO	3	0	1	4	8
EMD	RJ	13	EMSAD SAN PEDRO ESCANELA	5	0	1	6	12
EMD	RJ	14	EMSAD TRES LAGUNAS	4	0	1	5	10
EMD	RJ	18	EMSAD TILACO	3	0	1	8	12
EMD	RJ	20	EMSAD LANDA DE MATAMOROS	6	0	1	3	10
EMD	RJ	22	EMSAD PEÑA BLANCA	4	0	1	6	11
EMD	RJ	26	EMSAD TANCOYOL	3	0	1	1	5
EMD	RJ	27	EMSAD AGUA FRÍA	3	0	1	2	6
EMD	RJ	31	EMSAD VALLE VERDE	3	0	1	1	5
REGIÓN JALPAN				89	6	18	106	219
ESC	RQ	1	SATÉLITE	23	3	2	22	50
ESC	RQ	3	CORREGIDORA	25	2	2	22	51
ESC	RQ	7	EL MARQUÉS	14	2	1	16	33
ESC	RQ	8	AZTECA	20	3	2	24	49
ESC	RQ	9	SANTA ROSA JÁUREGUI	16	3	1	21	41
ESC	RQ		EXT. JOFRITO	6	0	1	4	11
ESC	RQ	13	EPIGMEÑO GONZÁLEZ	21	3	2	28	54
ESC	RQ		EXT. DESARROLLO ACAD. Y DEP.	3	1	1	4	9
ESC	RQ	17	CONSTITUCIÓN DE 1917	20	3	2	22	47
ESC	RQ	19	BRAVO	10	1	1	8	20
ESC	RQ	22	REAL DE SAN MIGUEL	18	2	2	13	35
EMD	RQ	33	EMSAD BUENAVISTA	3	0	1	5	9
REGIÓN QUERÉTARO				179	23	18	189	409
ESC	RS	2	AMEALCO	16	2	1	16	35
ESC	RS	10	SAN JUAN DEL RÍO	20	3	2	20	45
ESC	RS	12	TEQUISQUIAPAN	17	3	2	16	38
ESC	RS		EXT. SAN NICOLÁS	6	0	1	4	11
ESC	RS	15	CHICHIMEQUILLAS	9	2	1	14	26
ESC	RS	16	EL COLORADO	10	2	1	14	27
ESC	RS	18	VALLE DORADO	17	2	1	18	38
ESC	RS	20	SANTIAGO MEXQUITILÁN	9	1	1	13	24
ESC	RS	21	ARCILA	12	1	1	7	21
ESC	RS	28	SAN ILDEFONSO	8	1	1	8	18
ESC	RS	30	LA VALLA	7	1	1	7	16
ESC	RS	31	LA GRIEGA	10	1	1	8	20
EMD	RS	30	EMSAD SAN MIGUEL TLAXCALTEPEC	6	1	1	6	14
EMD	RS	34	EMSAD ESCOLÁSTICAS	6	0	1	4	11
REGIÓN SAN JUAN DEL RÍO				153	20	16	155	344
TOTAL COBAQ				546	65	71	591	1,273

Educación Media Superior en Querétaro

Por subsistema

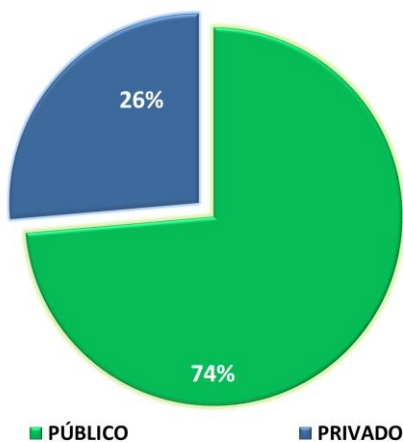
Inicio de Ciclo
2022 - 2023

MATRÍCULA DE EDUCACIÓN MEDIA SUPERIOR EN EL ESTADO DE QUERÉTARO INICIO DE CICLO 2022- 2023

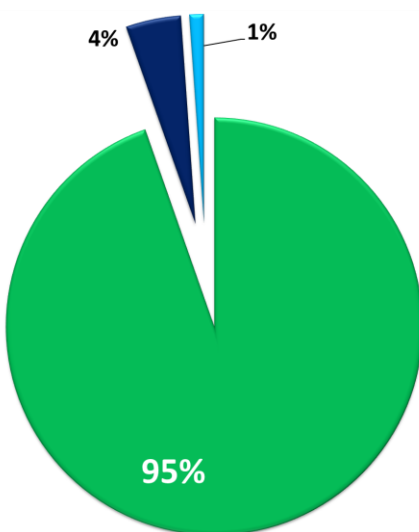
MATRÍCULA POR SOSTENIMIENTO	Escolarizada	Mixta	No Escolarizada	Total	% PARTICIPACIÓN COBERTURA	% COBERTURA (15 A 17 AÑOS)
PÚBLICO	64,737	1,354	953	67,044	73.6%	55.4%
PRIVADO	21,429	2,535	54	24,018	26.4%	19.9%
TOTAL	86,166	3,889	1,007	91,062	100.0%	75.3%

POBLACIÓN 15-17 años: 120,618

CONAPO 2021



■ PÚBLICO ■ PRIVADO

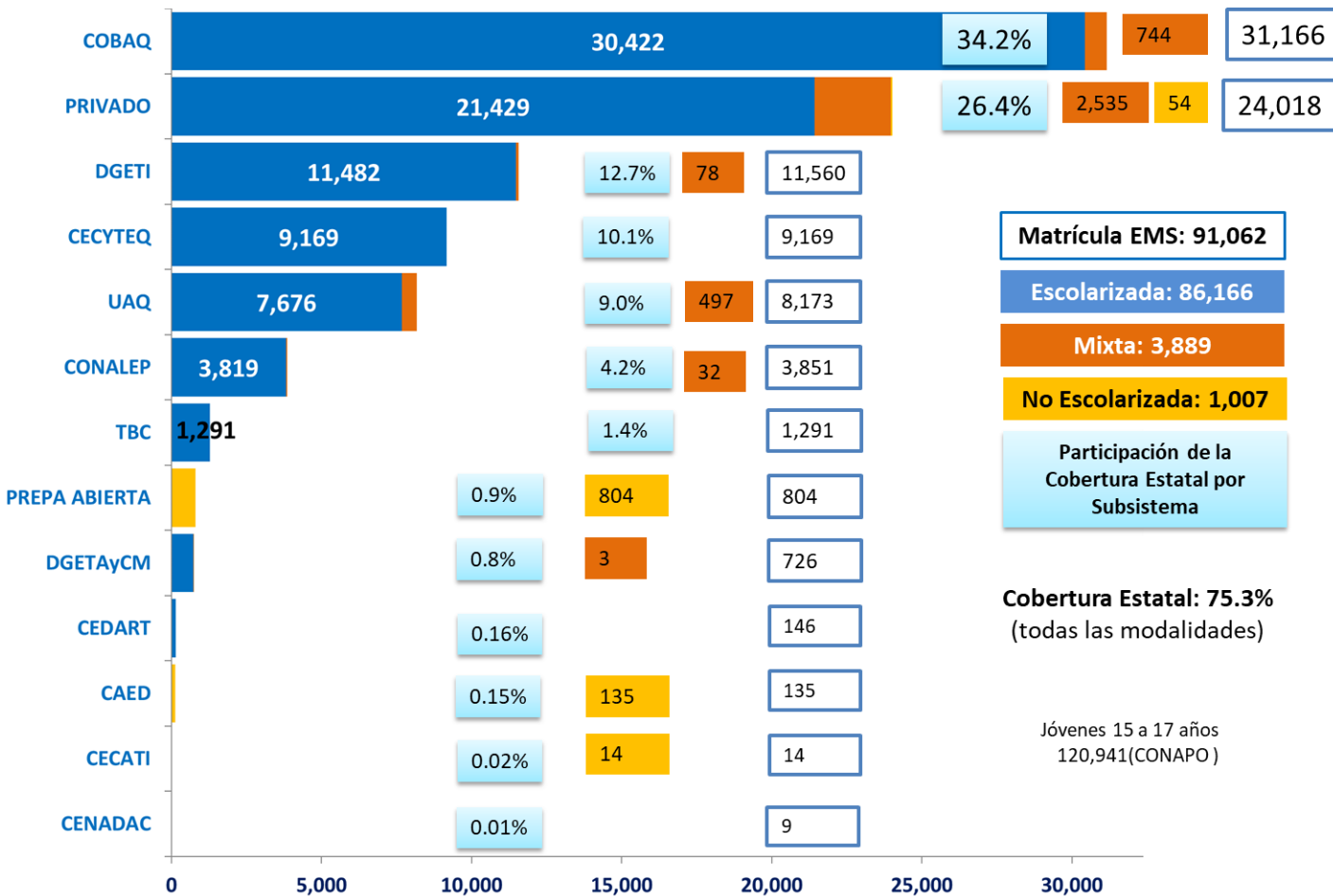


■ Escolarizada ■ Mixta ■ No Escolarizada

Participación de la cobertura en la EMS del Estado de Querétaro

Inicio de Ciclo
2022 - 2023

**EMS Querétaro
91,062**



Matrícula EMS: 91,062
Escolarizada: 86,166
Mixta: 3,889
No Escolarizada: 1,007
Participación de la Cobertura Estatal por Subsistema

Cobertura Estatal: 75.3%
(todas las modalidades)

Jóvenes 15 a 17 años
120,941 (CONAPO)

**Cobertura
75.3%
EMS QUERÉTARO**

El **COBAQ** tiene la mayor *participación de la cobertura de EMS en el Estado con un 34.2%. De una Matrícula Estatal de 91,062 estudiantes.*

(Población entre 15 y 17 años: 120,941 Población CONAPO.)

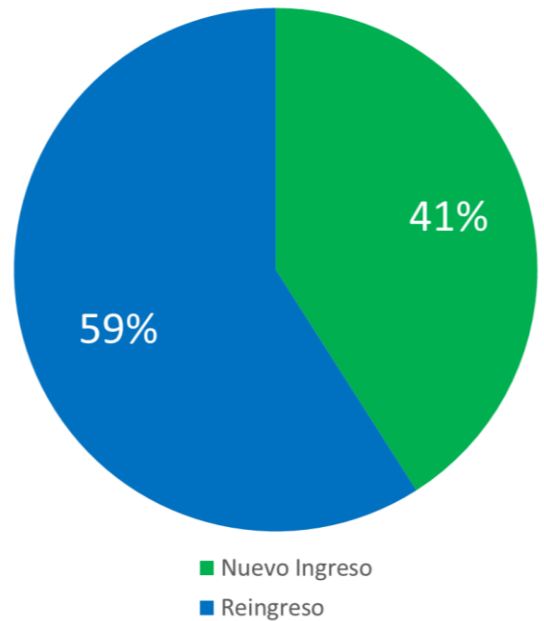
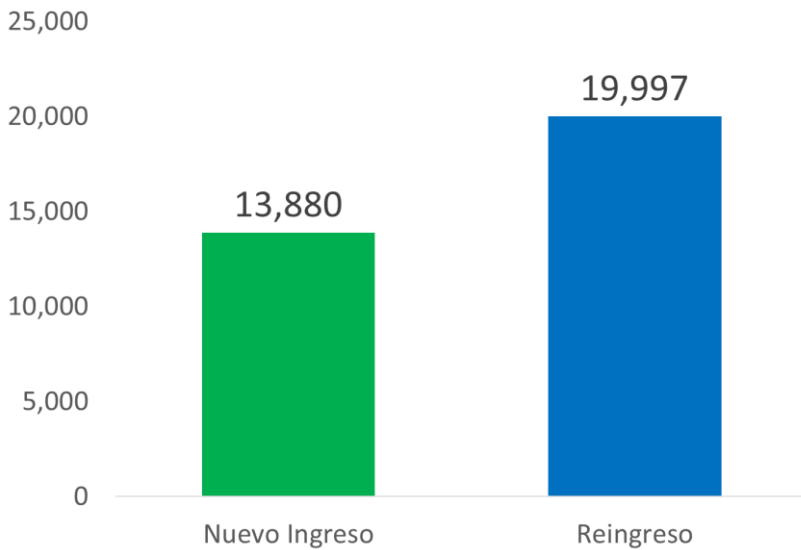
*Matrícula e indicadores incluyen todas las modalidades

Proyección de Estudiantes 2023B

*Semestre 2023B

MODALIDAD	ESTUDIANTES				GRUPOS			
	1°	3°	5°	TOTAL	1°	3°	5°	TOTAL
ESCOLARIZADA	12,721	10,416	7,782	30,919	261	245	216	722
EMSAD	1,159	1,013	786	2,958	33	33	28	94
TOTAL POR SEMESTRE ALUMNOS Y GRUPOS	13,880	11,429	8,568	33,877	294	278	244	816
TOTAL SISTEMA COBAQ	33,877				816			

Total Proyectado
33,877



Proyección de Estudiantes y Grupos por plantel

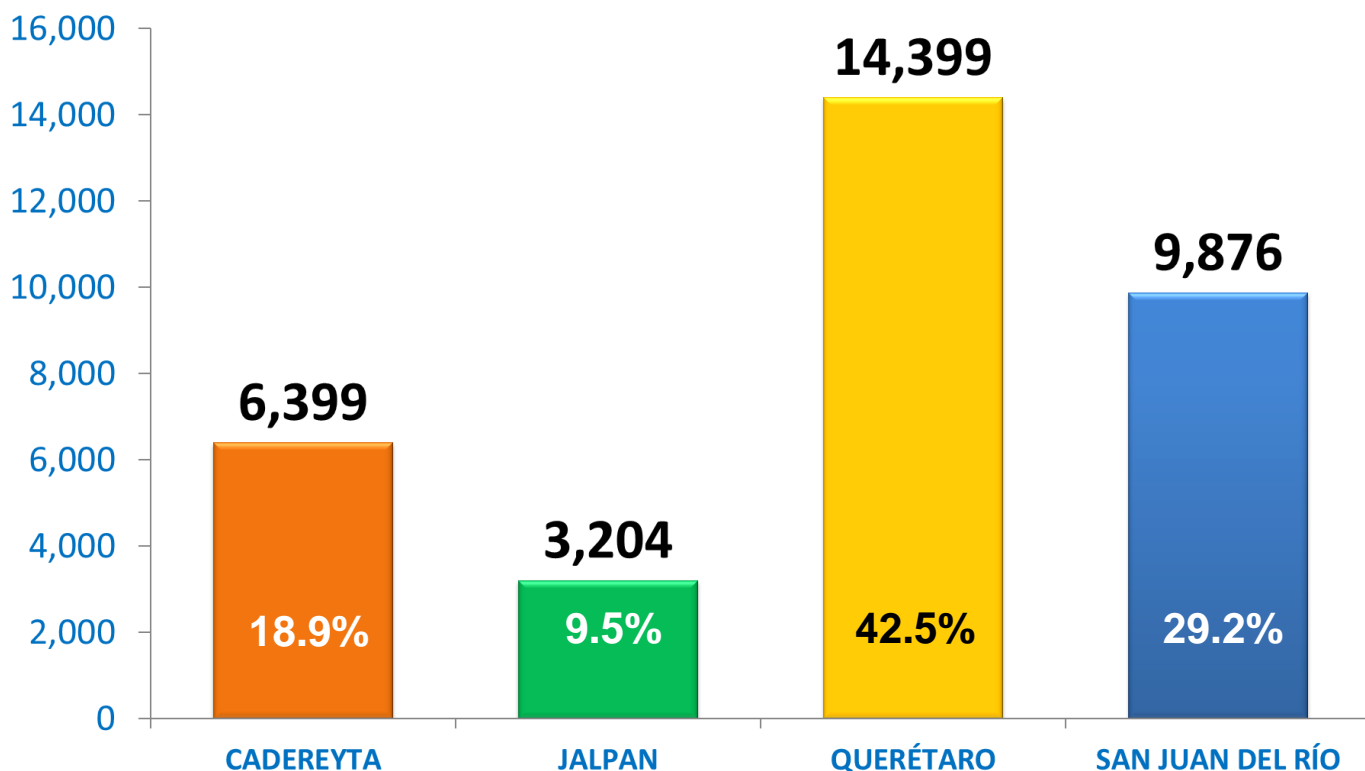
*Semestre 2023B

MOD	REG	N°	NOMBRE DEL PLANTEL	ESTUDIANTES				GRUPOS			
				1°	3°	5°	TOTAL	1°	3°	5°	TOTAL
Modalidad Escolarizada	RQ	1	SATELITE	784	769	589	2,142	16	16	14	46
	RS	2	AMEALCO	245	161	153	559	5	4	4	13
	RQ	3	CORREGIDORA	784	683	469	1,936	16	16	13	45
	RJ	4	JALPAN	343	239	169	751	7	6	5	18
	RC	5	CADEREYTA	539	416	338	1,293	11	10	9	30
	RC	6	TOLIMAN	343	226	195	764	7	5	5	17
	RQ	7	EL MARQUES	490	389	324	1,203	10	9	9	28
	RQ	8	AZTECA	686	601	429	1,716	14	14	12	40
	RQ	9	SANTA ROSA JAUREGUI	539	548	330	1,417	11	12	9	32
	RQ		EXT. JOFRITO	98	89	55	242	2	2	2	6
	RS	10	SAN JUAN DEL RIO	784	715	520	2,019	16	15	15	46
	RC	11	EZEQUIEL MONTES	392	356	275	1,023	8	8	7	23
	RS	12	TEQUISQUIAPAN	490	380	307	1,177	10	10	9	29
	RS		EXT. SAN NICOLÁS	98	64	31	193	2	2	1	5
	RQ	13	EPIGMENIO GONZALEZ	784	596	406	1,786	16	14	12	42
	RQ		EXT. CENTRO DES. ACAD. DEP.	49	34	28	111	1	1	1	3
	RC	14	SAN JOAQUIN	196	154	120	470	4	4	4	12
	RS	15	CHICHIMEQUILLAS	294	251	162	707	6	6	4	16
	RS	16	EL COLORADO	294	345	312	951	6	7	7	20
	RQ	17	CONSTITUCION DE 1917	784	485	373	1,642	16	12	11	39
	RS	18	VALLE DORADO	637	458	373	1,468	13	12	10	35
	RQ	19	BRAVO	160	136	95	391	4	3	3	10
	RS	20	SANTIAGO MEXQUITITLAN	196	129	113	438	4	3	3	10
	RS	21	ARCILA	196	148	107	451	4	4	4	12
	RQ	22	REAL DE SAN MIGUEL	686	627	412	1,725	14	14	10	38
	RJ	23	AHUACATLAN DE GUADALUPE	147	91	66	304	3	3	2	8
	RC	24	VILLA PROGRESO	245	200	165	610	5	5	4	14
	RJ	25	LA LAGUNITA	98	55	43	196	2	2	2	6
	RJ	26	AGUA ZARCA	98	71	63	232	2	2	2	6
	RJ	27	PURISIMA DE ARISTA	98	92	55	245	2	2	2	6
	RS	28	SAN ILDEFONSO	147	116	87	350	3	3	3	9
	RC	29	BERNAL	98	82	63	243	2	2	2	6
	RS	30	LA VALLA	98	85	68	251	2	2	2	6
	RS	31	LA GRIEGA	360	309	246	915	8	7	6	21
	RC	32	SAN ANTONIO DE LA CAL	98	86	65	249	2	2	2	6
RC	33	EL PALMAR	147	92	54	293	3	2	2	7	
RJ	34	ARROYO SECO	98	69	51	218	2	2	2	6	
RC	35	VIZARRÓN	98	69	71	238	2	2	2	6	
TOTAL ESCOLARIZADA				12,721	10,416	7,782	30,919	261	245	216	722
Modalidad EMSAD	RJ	3	EMSAD CONCA	75	71	48	194	2	2	2	6
	RC	6	EMSAD EL COYOTE	60	32	40	132	2	1	1	4
	RC	7	EMSAD HIGUERILLAS	30	17	23	70	1	1	1	3
	RJ	8	EMSAD SANTA AGUEDA	45	35	30	110	1	1	1	3
	RC	11	EMSAD PEÑA COLORADA	49	55	28	132	1	2	1	4
	RJ	12	EMSAD CAMARGO	45	38	38	121	1	1	1	3
	RJ	13	EMSAD SAN PEDRO ESCANELA	60	51	37	148	2	2	1	5
	RJ	14	EMSAD TRES LAGUNAS	45	37	19	101	2	1	1	4
	RJ	18	EMSAD TILACO	25	11	20	56	1	1	1	3
	RC	19	EMSAD SAN MIGUEL PALMAS	40	38	27	105	1	1	1	3
	RJ	20	EMSAD LANDA DE MATAMOROS	60	49	46	155	2	2	2	6
	RJ	22	EMSAD PEÑA BLANCA	49	79	43	171	1	2	1	4
	RC	23	EMSAD SOMBRERETE	45	47	30	122	1	1	1	3
	RC	24	EMSAD CASA BLANCA	95	86	79	260	2	2	2	6
	RC	25	EMSAD EL RINCON	75	70	55	200	2	2	2	6
	RJ	26	EMSAD TANCOYOL	25	22	14	61	1	1	1	3
	RJ	27	EMSAD AGUA FRIA	35	24	18	77	1	1	1	3
RC	28	EMSAD BELLAVISTA DEL RIO	55	51	34	140	2	2	1	5	
RS	30	EMSAD SAN MIGUEL TLAXCALTEPEC	65	49	32	146	2	2	1	5	
RJ	31	EMSAD VALLE VERDE	25	18	20	63	1	1	1	3	
RC	32	EMSAD SANTA MARÍA ÁLAMOS	25	17	13	55	1	1	1	3	
RQ	33	EMSAD BUENAVISTA	40	24	24	88	1	1	1	3	
RS	34	EMSAD ESCOLÁSTICAS	90	92	68	250	2	2	2	6	
TOTAL EMSAD				1,159	1,013	786	2,958	33	33	28	94
TOTAL GENERAL				13,880	11,429	8,568	33,877	294	278	244	816

Proyección de Estudiantes 2022B Por Región

*Semestre 2023B

REGIÓN	ESTUDIANTES				GRUPOS			
	1°	3°	5°	TOTAL	1°	3°	5°	TOTAL
CADEREYTA	2,630	2,094	1,675	6,399	57	53	48	158
JALPAN	1,372	1,052	780	3,204	33	32	28	93
QUERÉTARO	5,884	4,981	3,534	14,399	121	114	97	332
SAN JUAN DEL RÍO	3,995	3,302	2,579	9,876	83	79	71	233
TOTAL POR SEMESTRE ALUMNOS Y GRUPOS	13,880	11,429	8,568	33,877	294	278	244	816
TOTAL SISTEMA COBAQ	33,877				816			



Proyección de Estudiantes y Grupos Por Región

*Semestre 2023B

				ESTUDIANTES				GRUPOS			
MOD	REG	N°	NOMBRE DEL PLANTEL	1°	3°	5°	TOTAL	1°	3°	5°	TOTAL
ESC	RC	5	CADEREYTA	539	416	338	1,293	11	10	9	30
ESC	RC	6	TOLIMAN	343	226	195	764	7	5	5	17
ESC	RC	11	EZEQUIEL MONTES	392	356	275	1,023	8	8	7	23
ESC	RC	14	SAN JOAQUIN	196	154	120	470	4	4	4	12
ESC	RC	24	VILLA PROGRESO	245	200	165	610	5	5	4	14
ESC	RC	29	BERNAL	98	82	63	243	2	2	2	6
ESC	RC	32	SAN ANTONIO DE LA CAL	98	86	65	249	2	2	2	6
ESC	RC	33	EL PALMAR	147	92	54	293	3	2	2	7
ESC	RC	35	VIZARRÓN	98	69	71	238	2	2	2	6
EMD	RC	6	EMSAD EL COYOTE	60	32	40	132	2	1	1	4
EMD	RC	7	EMSAD HIGUERILLAS	30	17	23	70	1	1	1	3
EMD	RC	11	EMSAD PEÑA COLORADA	49	55	28	132	1	2	1	4
EMD	RC	19	EMSAD SAN MIGUEL PALMAS	40	38	27	105	1	1	1	3
EMD	RC	23	EMSAD SOMBRERETE	45	47	30	122	1	1	1	3
EMD	RC	24	EMSAD CASA BLANCA	95	86	79	260	2	2	2	6
EMD	RC	25	EMSAD EL RINCON	75	70	55	200	2	2	2	6
EMD	RC	28	EMSAD BELLAVISTA DEL RIO	55	51	34	140	2	2	1	5
EMD	RC	32	EMSAD SANTA MARÍA ÁLAMOS	25	17	13	55	1	1	1	3
REGIÓN CADEREYTA				2,630	2,094	1,675	6,399	57	53	48	158
ESC	RJ	4	JALPAN	343	239	169	751	7	6	5	18
ESC	RJ	23	AHUACATLAN DE GUADALUPE	147	91	66	304	3	3	2	8
ESC	RJ	25	LA LAGUNITA	98	55	43	196	2	2	2	6
ESC	RJ	26	AGUA ZARCA	98	71	63	232	2	2	2	6
ESC	RJ	27	PURISIMA DE ARISTA	98	92	55	245	2	2	2	6
ESC	RJ	34	ARROYO SECO	98	69	51	218	2	2	2	6
EMD	RJ	3	EMSAD CONCA	75	71	48	194	2	2	2	6
EMD	RJ	8	EMSAD SANTA AGUEDA	45	35	30	110	1	1	1	3
EMD	RJ	12	EMSAD CAMARGO	45	38	38	121	1	1	1	3
EMD	RJ	13	EMSAD SAN PEDRO ESCANELA	60	51	37	148	2	2	1	5
EMD	RJ	14	EMSAD TRES LAGUNAS	45	37	19	101	2	1	1	4
EMD	RJ	18	EMSAD TILACO	25	11	20	56	1	1	1	3
EMD	RJ	20	EMSAD LANDA DE MATAMOROS	60	49	46	155	2	2	2	6
EMD	RJ	22	EMSAD PEÑA BLANCA	49	79	43	171	1	2	1	4
EMD	RJ	26	EMSAD TANCOYOL	25	22	14	61	1	1	1	3
EMD	RJ	27	EMSAD AGUA FRIA	35	24	18	77	1	1	1	3
EMD	RJ	31	EMSAD VALLE VERDE	25	18	20	63	1	1	1	3
REGIÓN JALPAN				1,372	1,052	780	3,204	33	32	28	93
ESC	RQ	1	SATELITE	784	769	589	2,142	16	16	14	46
ESC	RQ	3	CORREGIDORA	784	683	469	1,936	16	16	13	45
ESC	RQ	7	EL MARQUES	490	389	324	1,203	10	9	9	28
ESC	RQ	8	AZTECA	686	601	429	1,716	14	14	12	40
ESC	RQ	9	SANTA ROSA JAUREGUI	539	548	330	1,417	11	12	9	32
ESC	RQ		EXT. JOFRITO	98	89	55	242	2	2	2	6
ESC	RQ	13	EPIGENIO GONZALEZ	784	596	406	1,786	16	14	12	42
ESC	RQ		EXT. CENTRO DES. ACAD. DEP.	49	34	28	111	1	1	1	3
ESC	RQ	17	CONSTITUCION DE 1917	784	485	373	1,642	16	12	11	39
ESC	RQ	19	BRAVO	160	136	95	391	4	3	3	10
ESC	RQ	22	REAL DE SAN MIGUEL	686	627	412	1,725	14	14	10	38
EMD	RQ	33	EMSAD BUENAVISTA	40	24	24	88	1	1	1	3
REGIÓN QUERÉTARO				5,884	4,981	3,534	14,399	121	114	97	332
ESC	RS	2	AMEALCO	245	161	153	559	5	4	4	13
ESC	RS	10	SAN JUAN DEL RIO	784	715	520	2,019	16	15	15	46
ESC	RS	12	TEQUISQUIAPAN	490	380	307	1,177	10	10	9	29
ESC	RS		EXT. SAN NICOLÁS	98	64	31	193	2	2	1	5
ESC	RS	15	CHICHIMEQUILLAS	294	251	162	707	6	6	4	16
ESC	RS	16	EL COLORADO	294	345	312	951	6	7	7	20
ESC	RS	18	VALLE DORADO	637	458	373	1,468	13	12	10	35
ESC	RS	20	SANTIAGO MEXQUITITLAN	196	129	113	438	4	3	3	10
ESC	RS	21	ARCILA	196	148	107	451	4	4	4	12
ESC	RS	28	SAN ILDEFONSO	147	116	87	350	3	3	3	9
ESC	RS	30	LA VALLA	98	85	68	251	2	2	2	6
ESC	RS	31	LA GRIEGA	360	309	246	915	8	7	6	21
EMD	RS	30	EMSAD SAN MIGUEL TLAXCALTEPEC	65	49	32	146	2	2	1	5
EMD	RS	34	EMSAD ESCOLÁSTICAS	90	92	68	250	2	2	2	6
REGIÓN SAN JUAN DEL RÍO				3,995	3,302	2,579	9,876	83	79	71	233
TOTAL COBAQ				13,880	11,429	8,568	33,877	294	278	244	816

Jefe Depto.
Preparatoria Abierta



Lic. Marco Antonio
Orozco Ramírez

Preparatoria Abierta

Agosto 2023

Correo electrónico:

marcoor@e.cobaq.edu.mx

Dirección: Centro Educativo y Cultural del Estado de Querétaro
"Manuel Gómez Morín" (CECEQ)

Av. Constituyentes esq. Av. Pasteur Sur, acceso A, planta baja,
aula 8A, Col. Villas del Sur, Santiago de Querétaro, Qro.

Tel. (442) 248-28-69

prepabierta@e.cobaq.edu.mx

Ext. Corta:



MES	INSCRIPCIONES		TOTAL
	Mujeres	Hombres	
ENERO	50	78	128
FEBRERO	34	49	83
MARZO	42	47	89
ABRIL	27	24	51
MAYO	34	56	90
JUNIO	27	50	77
JULIO	24	18	42
AGOSTO	77	87	164
TOTAL	315	409	724

Promedio: 724

MES	CERTIFICADOS DE TERMINO		TOTAL
	Mujeres	Hombres	
ENERO	14	5	19
FEBRERO	10	9	19
MARZO	10	6	16
ABRIL	0	0	0
MAYO	3	6	9
JUNIO	12	17	29
JULIO	0	0	0
AGOSTO	0	0	0
TOTAL	49	43	92

Promedio: 11.5

MES	EXAMENES			
	SOLICITADOS	PRESENTADOS	ACREDITADOS	% DE ACREDITACIÓN
ENERO	232	165	84	50.9%
FEBRERO	854	656	239	36.4%
MARZO	836	660	325	49.2%
ABRIL	530	368	192	52.2%
MAYO	917	680	345	50.7%
JUNIO	1028	800	357	44.6%
JULIO	561	418	199	47.6%
AGOSTO	878	609	257	42.2%
TOTAL	5836	4356	1998	34.2%

Módulos de Servicio:

9 Módulos COBAQ

Alumnos por género

Hombres Mujeres

315 409

44% 56%

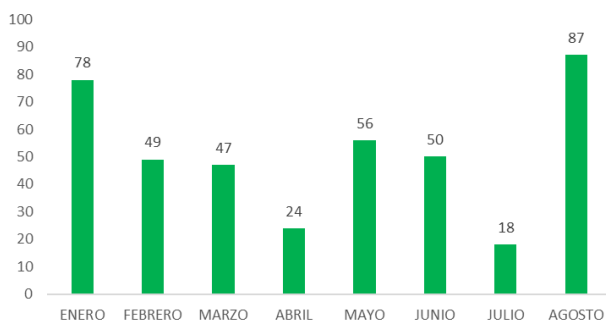
Alumnos por género
En promedio mensual

Hombres Mujeres

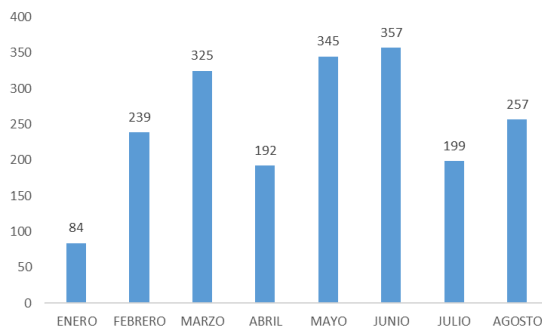
39 51

Directivo	H	M	Administrativo	H	M	Docente	H	M	Total
0	0	0	14	4	10	3	1	2	17

Inscripciones (Promedio mensual: 90)



% Acreditación (Promedio Mensual 46%)



Coordinador Regional

Región Cadereyta

Julio 2023



C.P. Francisco Tovar Espinosa

Correo electrónico del Coordinador:

franciscote@e.cobaq.edu.mx

Asistente: Lic. Lilia Anel Ortiz González

Correo electrónico: liliaaog@e.cobaq.edu.mx

Dirección: Km. 2.5 Camino al Jagüey, La Purísima, Ezequiel Montes, Qro. C.P.: 76650 (Dentro del Plantel 11, Ezequiel Montes)

Teléfono: **01 (441) 277 05 52**

Matrícula: 5,518

Grupos: 152

Matrícula 2023 A	Sexo H	Sexo M	2°	Gpos	Sexo H	Sexo M	4°	Gpos	Sexo H	Sexo M	6°	Gpos	Total Alum	Total Gpos
Matutino	795	945	1740	43	582	815	1397	38	495	686	1181	37	4318	118
Vespertino	258	285	543	13	167	198	365	10	103	189	292	11	1200	34

Fuente: Departamento de Estadística, Julio 2023

Becas	BECAS FEDERALES		APOYOS DEL COBAQ				Beca Municipal	Total
	Benito Juárez		Exención de pago Inscrip., Reinscrip. Apoyo social	Exención de pago Hijos de Trabajador	Desempeño Académica del 50 % por promedio	Desempeño Académica del 100 % por promedio		
	5,475		238	35	878	418	0	7,044

Fuente: Coordinación de Becas, Dirección de Vinculación, Semestre 2023A

Indicadores Educativos	Hombre	Mujer	Global
Retención Generacional	61.1%	74.4%	68.4%
Aprobación 2022B	87.2%	94.3%	91.2%
Abandono Semestral	5.4%	2.4%	3.7%

Fuente: Departamento de Estadística, Julio 2023



Actividades Paraescolares	
Alumnos	1,581
Actividades	11

Fuente: Jefatura de Paraescolares, 31 de Mayo 2023

Bibliotecas	
Títulos	18,330
Volúmenes	59,664

Fuente: Área de Bibliotecas, 31 de Mayo 2023

Alumnos por género	
Hombres	2,400
Mujeres	3,118

Equipo de Cómputo	
Computadoras	1,125
Relación alumno/computadora	4

Fuente: Departamento de Informática, 31 de Mayo 2023

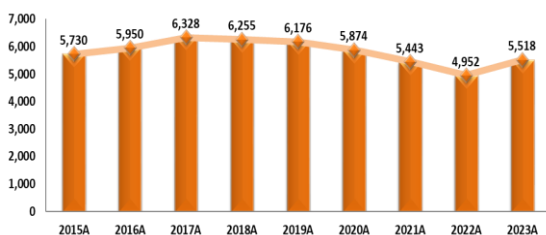
Directivo	H		M		Admitivo	H		M		Total
	H	M	H	M		H	M			
23	14	9	139	78	61	206	104	102	368	

Fuente: Reporte de plazas del personal administrativo y docente, 1ra Quincena de Mayo 2023
Dirección de Recursos Humanos.

Infraestructura por uso total: 301			
Aulas	Laboratorios	Talleres	Anexos
125	16	19	141

Fuente: Departamento de Infraestructura, Mayo 2023

Histórico de Matrícula



ALUMNOS EN CAPACITACIÓN								Total
Tecno Información y Comunicación	Redes y Telecomunicaciones	Informática	Asist Admitivo	Desarrollo de Negocios	Asist Operaciones Logísticas	Control de Calidad	Inglés	
1726	0	0	1509	0	0	0	0	3235