



**COLEGIO
DE BACHILLERES**
DEL ESTADO DE QUERÉTARO



SECRETARÍA DE
EDUCACIÓN



QUERÉTARO
GOBIERNO DEL ESTADO
Juntos, Adelante.

Ley de Disciplina Financiera



COLEGIO DE BACHILLERES DEL ESTADO DE QUERETARO

Estado de Situación Financiera Detallado - LDF
Al 31 de Diciembre de 2025 y al 31 de Marzo de 2026

(PESOS)



Concepto	AL 31 DE MARZO DE 2026	AL 31 DE DICIEMBRE DE 2025	Concepto	AL 31 DE MARZO DE 2026	AL 31 DE DICIEMBRE DE 2025
ACTIVO			PASIVO		
ACTIVO CIRCULANTE			PASIVO CIRCULANTE		
a. Efectivo y Equivalentes	131,878,306.44	154,956,725.45	a. Cuentas por Pagar a Corto Plazo	34,757,199.62	81,235,106.33
a1) Efectivo	154,000.00	154,000.00	a1) Servicios Personales por Pagar a Corto Plazo	446,716.15	5,411,142.95
a2) Bancos/Tesorería	64,383,152.83	64,458,144.77	a2) Proveedores por Pagar a Corto Plazo	1,093,670.70	10,089,478.34
a3) Bancos/Dependencias y Otros	0.00	0.00	a3) Contratistas por Obras Públicas por Pagar a Corto Plazo	0.00	0.00
a4) Inversiones Temporales (Hasta 3 Meses)	40,561,016.91	624,178.48	a4) Participaciones y Aportaciones por Pagar a Corto Plazo	0.00	0.00
a5) Fondos con Afectación Específica	26,780,136.70	89,720,402.20	a5) Transferencias Otorgadas por Pagar a Corto Plazo	0.00	0.00
a6) Depósitos de Fondos de Terceros en Garantía y/o Administración	0.00	0.00	a6) Intereses, Comisiones y Otros Gastos de la Deuda Pública por Pagar a Corto Plazo	0.00	0.00
a7) Otros Efectivos y Equivalentes	0.00	0.00	a7) Retenciones y Contribuciones por Pagar a Corto Plazo	33,216,812.77	65,734,485.04
b. Derechos a Recibir Efectivo o Equivalentes	23,846.26	226.26	a8) Devoluciones de la Ley de Ingresos por Pagar a Corto Plazo	0.00	0.00
b1) Inversiones Financieras de Corto Plazo	0.00	0.00	a9) Otras Cuentas por Pagar a Corto Plazo	0.00	0.00
b2) Cuentas por Cobrar a Corto Plazo	0.00	0.00	b. Documentos por Pagar a Corto Plazo	0.00	0.00
b3) Deudores Diversos por Cobrar a Corto Plazo	23,620.00	0.00	b1) Documentos Comerciales por Pagar a Corto Plazo	0.00	0.00
b4) Ingresos por Recuperar a Corto Plazo	226.26	226.26	b2) Documentos con Contratistas por Obras Públicas por Pagar a Corto Plazo	0.00	0.00
b5) Deudores por Anticipos de la Tesorería a Corto Plazo	0.00	0.00	b3) Otros Documentos por Pagar a Corto Plazo	0.00	0.00
b6) Préstamos Otorgados a Corto Plazo	0.00	0.00	c. Porción a Corto Plazo de la Deuda Pública a Largo Plazo	0.00	0.00
b7) Otros Derechos a Recibir Efectivo o Equivalentes a Corto Plazo	0.00	0.00	c1) Porción a Corto Plazo de la Deuda Pública	0.00	0.00
c. Derechos a Recibir Bienes o Servicios	0.00	0.00	c2) Porción a Corto Plazo de la Deuda Pública Externa	0.00	0.00
c1) Anticipo a Proveedores por Adquisición de Bienes y Prestación de Servicios a Corto Plazo	0.00	0.00	d. Títulos y Valores a Corto Plazo	0.00	0.00
c2) Anticipo a Proveedores por Adquisición de Bienes Inmuebles y Muebles a Corto Plazo	0.00	0.00	e. Pasivos Diferidos a Corto Plazo	0.00	0.00
c3) Anticipo a Proveedores por Adquisición de Bienes Intangibles a Corto Plazo	0.00	0.00	e1) Ingresos Cobrados por Adelantado a Corto Plazo	0.00	0.00
c4) Anticipo a Contratistas por Obras Públicas a Corto Plazo	0.00	0.00	e2) Intereses Cobrados por Adelantado a Corto Plazo	0.00	0.00
c5) Otros Derechos a Recibir Bienes o Servicios a Corto Plazo	0.00	0.00	e3) Otros Pasivos Diferidos a Corto Plazo	0.00	0.00
d. Inventarios	0.00	0.00	f. Fondos y Bienes de Terceros en Garantía y/o Administración a Corto Plazo	0.00	0.00
d1) Inventario de Mercancías para Venta	0.00	0.00	f1) Fondos en Garantía a Corto Plazo	0.00	0.00
d2) Inventario de Mercancías Terminadas	0.00	0.00	f2) Fondos en Administración a Corto Plazo	0.00	0.00
d3) Inventario de Mercancías en Proceso de Elaboración	0.00	0.00	f3) Fondos Contingentes a Corto Plazo	0.00	0.00
d4) Inventario de Materias Primas, Materiales y Suministros para Producción	0.00	0.00	f4) Fondos de Fideicomisos, Mandatos y Contratos Análogos a Corto Plazo	0.00	0.00
d5) Bienes en Tránsito	0.00	0.00	f5) Otros Fondos de Terceros en Garantía y/o Administración a Corto Plazo	0.00	0.00
e. Almacenes	8,518,747.34	9,719,954.31	f6) Valores y Bienes en Garantía a Corto Plazo	0.00	0.00
			g. Provisiones a Corto Plazo	0.00	0.00



COLEGIO DE BACHILLERES DEL ESTADO DE QUERETARO

Estado de Situación Financiera Detallado - LDF
Al 31 de Diciembre de 2025 y al 31 de Marzo de 2026

(PESOS)



Concepto	AL 31 DE MARZO DE 2026	AL 31 DE DICIEMBRE DE 2025	Concepto	AL 31 DE MARZO DE 2026	AL 31 DE DICIEMBRE DE 2025
f. Estimación por Pérdida o Deterioro de Activos Circulantes	0.00	0.00	g1) Provisión para Demandas y Juicios a Corto Plazo	0.00	0.00
f1) Estimaciones para Cuentas Incobrables por Derechos a Recibir Efectivo o Equivalentes	0.00	0.00	g2) Provisión para Contingencias a Corto Plazo	0.00	0.00
f2) Estimación por Deterioro de Inventarios	0.00	0.00	g3) Otras Provisiones a Corto Plazo	0.00	0.00
g. Otros Activos Circulantes	0.00	0.00	h. Otros Pasivos a Corto Plazo	10,765,927.38	204,500.55
g1) Valores en Garantía	0.00	0.00	h1) Ingresos por Clasificar	0.00	0.00
g2) Bienes en Garantía (Excluye Depósito de Fondos)	0.00	0.00	h2) Recaudación por Participar	0.00	0.00
g3) Bienes Derivados de Embargos, Decomisos, Aseguramientos y Dación en Pago	0.00	0.00	h3) Otros Pasivos Circulantes	10,765,927.38	204,500.55
g4) Adquisición con Fondos de Terceros	0.00	0.00	IIA. TOTAL DE PASIVOS CIRCULANTES	45,523,127.00	81,439,606.88
IA. TOTAL DE ACTIVOS CIRCULANTES	140,420,900.04	164,676,906.02	PASIVO NO CIRCULANTE		
ACTIVO NO CIRCULANTE			a. Cuentas por Pagar a Largo Plazo	0.00	0.00
a. Inversiones Financieras a Largo Plazo	0.00	0.00	b. Documentos por Pagar a Largo Plazo	0.00	0.00
b. Derechos a Recibir Efectivo o Equivalentes a Largo Plazo	0.00	0.00	c. Deuda Pública a Largo Plazo	0.00	0.00
c. Bienes Inmuebles, Infraestructura y Construcciones en Proceso	1,314,478,574.44	1,255,102,058.68	d. Pasivos Diferidos a Largo Plazo	0.00	0.00
d. Bienes Muebles	216,631,553.02	216,316,168.73	e. Fondos y Bienes de Terceros en Garantía y/o Administración a Largo Plazo	42,716,231.56	42,706,927.56
e. Activos Intangibles	4,733,032.00	4,733,032.00	f. Provisiones a Largo Plazo	0.00	0.00
f. Depreciación, Deterioro y Amortización Acumulada de Bienes	(334,471,417.08)	(322,004,335.78)	IIB. TOTAL DE PASIVOS NO CIRCULANTES	42,716,231.56	42,706,927.56
g. Activos Diferidos	76,000.00	76,000.00	II. TOTAL DE PASIVO	88,239,358.56	124,146,534.44
h. Estimación por Pérdida o Deterioro de Activos no Circulantes	0.00	0.00	HACIENDA PÚBLICA/PATRIMONIO		
i. Otros Activos no Circulantes	0.00	0.00	IIIA. HACIENDA PÚBLICA/PATRIMONIO CONTRIBUIDO	1,381,299,405.05	1,321,588,734.70
IB. TOTAL DE ACTIVOS NO CIRCULANTES	1,201,447,742.38	1,154,222,923.63	a. Aportaciones	109,775,759.64	109,775,759.64
I. TOTAL DE ACTIVO	1,341,868,642.42	1,318,899,829.65	b. Donaciones de Capital	484,801,719.11	483,719,407.01
			c. Actualización de la Hacienda Pública/Patrimonio	786,721,926.30	728,093,568.05
			IIIB. HACIENDA PÚBLICA/PATRIMONIO GENERADO	(127,670,121.19)	(126,835,439.49)
			a. Resultados del Ejercicio (Ahorro/Desahorro)	75,747,970.83	78,361,183.46
			b. Resultados de Ejercicios Anteriores	(55,160,216.15)	(56,938,747.08)
			c. Revalúos	0.00	0.00
			d. Reservas	0.00	0.00
			e. Rectificaciones de Resultados de Ejercicios Anteriores	(148,257,875.87)	(148,257,875.87)
			IIIC. EXCESO O INSUFICIENCIA EN LA ACTUALIZACIÓN DE LA HACIENDA PÚBLICA/PATRIMONIO	0.00	0.00
			a. Resultado por Posición Monetaria	0.00	0.00
			b. Resultado por Tenencia de Activos No Monetarios	0.00	0.00



COLEGIO DE BACHILLERES DEL ESTADO DE QUERETARO


Estado de Situación Financiera Detallado - LDF
Al 31 de Diciembre de 2025 y al 31 de Marzo de 2026


(PESOS)





Concepto	AL 31 DE MARZO DE 2026	AL 31 DE DICIEMBRE DE 2025	Concepto	AL 31 DE MARZO DE 2026	AL 31 DE DICIEMBRE DE 2025
			III. TOTAL DE HACIENDA PÚBLICA/PATRIMONIO	1,253,629,283.86	1,194,753,295.21
			IV. TOTAL DE PASIVO Y HACIENDA PÚBLICA/PATRIMONIO	1,341,868,642.42	1,318,899,829.65

"Bajo protesta de decir verdad declaramos que los Estados Financieros y sus notas son razonablemente correctos y son responsabilidad del emisor"


M. en A.P. LEÓN ENRIQUE BOLAÑO MENDOZA
DIRECTOR GENERAL


LIC. GRACIELA JUÁREZ MONTES
DIRECTORA ADMINISTRATIVA


C.P. ANGÉLICA AVILES ARELLANO
JEFE DEL DEPARTAMENTO DE FINANZAS


C.P. ALEJANDRA SEGURA JUAREZ
JEFE DE OFICINA DE CONTABILIDAD



COLEGIO DE BACHILLERES DEL ESTADO DE QUERÉTARO
INFORME ANALÍTICO DE LA DEUDA PÚBLICA Y OTROS PASIVOS -LDF
 DEL 01 DE MARZO AL 31 DE MARZO DE 2026.
 (PESOS)



Denominación de la Deuda Pública y Otros Pasivos (c)	Saldo Al 31 DE DICIEMBRE DE 2025 (d)	Disposiciones del Periodo (e)	Amortizaciones del Periodo (f)	Revaluaciones, Reclasificaciones y Otros Ajustes (g)	Saldo Final del Periodo h=d+e-f+g	Pago de Intereses del Periodo (i)	Pago de Comisiones y demás Costos Asociados durante el Periodo (j)
1. DEUDA PÚBLICA (1=A+B)							
A. CORTO PLAZO (A=a1+a2+a3)	0.00	0.00	0.00	0.00	0.00	0.00	0.00
a1) INSTITUCIONES DE CREDITO	0.00	0.00	0.00	0.00	0.00	0.00	0.00
a2) TITULOS Y VALORES	0.00	0.00	0.00	0.00	0.00	0.00	0.00
a3) ARRENDAMIENTOS FINANCIEROS	0.00	0.00	0.00	0.00	0.00	0.00	0.00
B. LARGO PLAZO (B=b1+b2+b3)	0.00	0.00	0.00	0.00	0.00	0.00	0.00
b1) INSTITUCIONES DE CREDITO	0.00	0.00	0.00	0.00	0.00	0.00	0.00
b2) TITULOS Y VALORES	0.00	0.00	0.00	0.00	0.00	0.00	0.00
b3) ARRENDAMIENTOS FINANCIEROS	0.00	0.00	0.00	0.00	0.00	0.00	0.00
2. OTROS PASIVOS	124,146,534.44				88,239,358.56		
3. TOTAL DE LA DEUDA PÚBLICA Y OTROS PASIVOS (3=1+2)	124,146,534.44				88,239,358.56		
4. DEUDA CONTINGENTE 1 (INFORMATIVO)	0.00	0.00	0.00	0.00	0.00	0.00	0.00
A. DEUDA CONTINGENTE 1	0.00	0.00	0.00	0.00	0.00	0.00	0.00
B. DEUDA CONTINGENTE 2	0.00	0.00	0.00	0.00	0.00	0.00	0.00
C. DEUDA CONTINGENTE XX	0.00	0.00	0.00	0.00	0.00	0.00	0.00
5. VALOR DE INSTRUMENTOS BONO CUPON CERO 2 (INFORMATIVO)	0.00	0.00	0.00	0.00	0.00	0.00	0.00
A. VALOR DE INSTRUMENTO BONO CUPON CERO 1	0.00	0.00	0.00	0.00	0.00	0.00	0.00
B. VALOR DE INSTRUMENTO BONO CUPON CERO 2	0.00	0.00	0.00	0.00	0.00	0.00	0.00
C. VALOR DE INSTRUMENTO BONO CUPON CERO XX	0.00	0.00	0.00	0.00	0.00	0.00	0.00

OBLIGACIONES A CORTO PLAZO (k)	MONTO CONTRATADO (l)	PLAZO PACTADO (m)	TASA DE INTERES (n)	COMISIONES Y COSTOS RELACIONADOS (o)	TASA EFECTIVA (p)
6. OBLIGACIONES A CORTO PLAZO (INFORMATIVO)					
A. CRÉDITO 1	0	0	0	0	0
B. CRÉDITO 2	0	0	0	0	0
C. CRÉDITO XX	0	0	0	0	0

M. en A.P. LEÓN ENRIQUE BOLAÑO MENDOZA
 DIRECTOR GENERAL

LIC. GRACIELA JUAREZ MONTES
 DIRECTORA ADMINISTRATIVA

C.P. ANGELICA AVILES ARELLANO
 JEFE DEL DEPARTAMENTO DE FINANZAS.

C.P. ALEJANDRA SEGURA JUAREZ
 JEFE DE OFICINA DE CONTABILIDAD

"Bajo protesta de decir verdad declaramos que los Estados Financieros y sus notas, son razonablemente correctos y son responsabilidad del emisor"



COLEGIO DE BACHILLERES DEL ESTADO DE QUERETARO

Informe Analítico de Obligaciones Diferentes de Financiamientos - LDF

Del 01 de Enero al 31 de Marzo de 2026

(PESOS)



PODER EJECUTIVO
DEL ESTADO DE
QUERÉTARO

Denominación de las Obligaciones Diferentes de Financiamiento (c)	Fecha del Contrato (d)	Fecha de inicio de operación del proyecto (e)	Fecha de vencimiento (f)	Monto de la inversión pactado (g)	Plazo Pactado (h)	Monto Promedio mensual del pago de la contraprestación (i)	Monto Promedio mensual del pago de la contraprestación correspondiente al pago de la inversión (j)	Monto pagado de la inversión al 31 de marzo de 2026 (k)	Monto pagado de la inversión actualizado al 31 de marzo de 2026 (l)	Saldo pendiente por pagar de la inversión al 31 de marzo de 2026 (m=g-l)
A. Asociaciones Público Privadas (APP's) (A=a+b+c+d)	0.00	0.00	0.00	0.00	0.00	0.00	0.00	0.00	0.00	0.00
a) APP 1	0.00	0.00	0.00	0.00	0.00	0.00	0.00	0.00	0.00	0.00
b) APP 2	0.00	0.00	0.00	0.00	0.00	0.00	0.00	0.00	0.00	0.00
c) APP 3	0.00	0.00	0.00	0.00	0.00	0.00	0.00	0.00	0.00	0.00
d) APP XX	0.00	0.00	0.00	0.00	0.00	0.00	0.00	0.00	0.00	0.00
B. Otros Instrumentos (B=a+b+c+d) (APP's) (A=a+b+c+d)	0.00	0.00	0.00	0.00	0.00	0.00	0.00	0.00	0.00	0.00
a) Otro Instrumento 1	0.00	0.00	0.00	0.00	0.00	0.00	0.00	0.00	0.00	0.00
b) Otro Instrumento 2	0.00	0.00	0.00	0.00	0.00	0.00	0.00	0.00	0.00	0.00
c) Otro Instrumento 3	0.00	0.00	0.00	0.00	0.00	0.00	0.00	0.00	0.00	0.00
d) Otro Instrumento XX	0.00	0.00	0.00	0.00	0.00	0.00	0.00	0.00	0.00	0.00
C. Total de Obligaciones Diferentes de Financiamiento (C=A+B)	0.00	0.00	0.00	0.00	0.00	0.00	0.00	0.00	0.00	0.00
	0.00	0.00	0.00	0.00	0.00	0.00	0.00	0.00	0.00	0.00

"Bajo protesta de decir verdad declaramos que los Estados Financieros y sus notas, son razonablemente correctos y son responsabilidad del emisor"

M. en A.P. LEÓN ENRIQUE BOLAÑO MENDOZA

DIRECTOR GENERAL

LIC. GRACIELA JUAREZ MONTES

DIRECTORA ADMINISTRATIVA

C.P. ANGELICA AVILES ARELLANO

JEFE DEL DEPARTAMENTO DE FINANZAS

C.P. ALEJANDRA SEGURA JUAREZ

JEFE DE OFICINA DE CONTABILIDAD



COLEGIO DE BACHILLERES DEL ESTADO DE QUERETARO
Balance Presupuestario - LDF
 Del 01 de Enero al 31 de Marzo de 2026
 (PESOS)



Concepto (c)	Estimado/ Aprobado (d)	Devengado	Recaudado/ Pagado
A. Ingresos Totales(A=A1+A2+A3)	1,668,175,739.00	427,795,024.51	427,795,024.51
A1. Ingresos de Libre Disposición	1,215,708,653.00	335,237,258.51	335,237,258.51
A2. Transferencias Federales Etiquetadas	452,467,086.00	92,557,766.00	92,557,766.00
A3. Financiamiento Neto	0.00	0.00	0.00
B. Egresos Presupuestarios(B=B1+B2)	1,668,175,739.00	345,180,668.67	327,679,470.05
B1. Gasto No Etiquetado(sin incluir Amortización de la Deuda Pública)	1,215,708,653.00	274,747,810.84	258,050,543.22
B2. Gasto Etiquetado(sin incluir Amortización de la Deuda Pública)	452,467,086.00	70,432,857.83	69,628,926.83
C. Remanentes del Ejercicio Anterior (C=C1+C2)		0.00	0.00
C1. Remanentes de Ingresos de Libre Disposición aplicados en el periodo		0.00	0.00
C2. Remanentes de Transferencias Federales Etiquetadas aplicados en el periodo		0.00	0.00
I. Balance Presupuestario (I=A-B+C)	0.00	82,614,355.84	100,115,554.46
II. Balance Presupuestario sin Financiamiento Neto (II=I-A3)	0.00	82,614,355.84	100,115,554.46
III. Balance Presupuestario sin Financiamiento Neto y sin Remanentes del Ejercicio Anterior (III=II-C)	0.00	82,614,355.84	100,115,554.46

Concepto	Aprobado	Devengado	Pagado
E. Intereses, Comisiones y Gastos de la Deuda(E=E1+E2)	0.00	0.00	0.00
E1. Intereses, Comisiones y Gastos de la Deuda con Gasto No Etiquetado	0.00	0.00	0.00
E2. Intereses, Comisiones y Gastos de la Deuda con Gasto Etiquetado	0.00	0.00	0.00
IV. Balance Primario (IV=III+E)	0.00	82,614,355.84	100,115,554.46

Concepto	Estimado/ Aprobado	Devengado	Recaudado/ Pagado
F. Financiamiento(F=F1+F2)	0.00	0.00	0.00
F1. Financiamiento con Fuente de Pago de Ingresos de Libre Disposición	0.00	0.00	0.00
F2. Financiamiento con Fuente de Pago de Transferencias Federales Etiquetadas	0.00	0.00	0.00
G. Amortización de la Deuda(G=G1+G2)	0.00	0.00	0.00
G1. Amortización de la Deuda Pública con Gasto No Etiquetado	0.00	0.00	0.00
G2. Amortización de la Deuda Pública con Gasto Etiquetado	0.00	0.00	0.00
A3. Financiamiento Neto(A3=F-G)	0.00	0.00	0.00

Concepto	Estimado/ Aprobado	Devengado	Recaudado/ Pagado
A1. Ingresos de Libre Disposición	1,215,708,653.00	335,237,258.51	335,237,258.51
A3.1 Financiamiento Neto con Fuente de Pago de Ingresos de Libre Disposición(A3.1=F1-G1)	0.00	0.00	0.00
F1. Financiamiento con Fuente de Pago de Ingresos de Libre Disposición	0.00	0.00	0.00
G1. Amortización de la Deuda Pública con Gasto No Etiquetado	0.00	0.00	0.00
B1. Gasto No Etiquetado(sin incluir Amortización de la Deuda Pública)	1,215,708,653.00	274,747,810.84	258,050,543.22
C1. Remanentes de Ingresos de Libre Disposición aplicados en el periodo		0.00	0.00
V. Balance Presupuestario de Recursos Disponibles (V=A1+A3.1-B1+C1)	0.00	60,489,447.67	77,186,715.29
VI. Balance Presupuestario de Recursos Disponibles sin Financiamiento Neto(VI=V-A3.1)	0.00	60,489,447.67	77,186,715.29

Concepto	Estimado/ Aprobado	Devengado	Recaudado/ Pagado
A2. Transferencias Federales Etiquetadas	452,467,086.00	92,557,766.00	92,557,766.00
A3.2 Financiamiento Neto con Fuente de Pago de Transferencias Federales Etiquetadas(A3.2=F2-G2)	0.00	0.00	0.00
F2. Financiamiento con Fuente de Pago de Transferencias Federales Etiquetadas	0.00	0.00	0.00
G2. Amortización de la Deuda Pública con Gasto Etiquetado	0.00	0.00	0.00
B2. Gasto Etiquetado(sin incluir Amortización de la Deuda Pública)	452,467,086.00	70,432,857.83	69,628,926.83
C2. Remanentes de Transferencias Federales Etiquetadas aplicados en el periodo		0.00	0.00
VII. Balance Presupuestario de Recursos Etiquetados (VII=A2+A3.2-B2+C2)	0.00	22,124,908.17	22,928,839.17
VIII. Balance Presupuestario de Recursos Etiquetados sin Financiamiento Neto(VIII=VII-A3.2)	0.00	22,124,908.17	22,928,839.17

"Bajo protesta de decir verdad que los Estados Financieros y sus Notas son razonablemente correctos y responsabilidad del emisor".



COLEGIO DE BACHILLERES DEL ESTADO DE QUERETARO
Balance Presupuestario - LDF
Del 01 de Enero al 31 de Marzo de 2026
(PESOS)



PODER EJECUTIVO
DEL ESTADO DE
QUERÉTARO

M. en A. P. León Enrique Bolaño Mendoza
Director General

M. en A. Oscar Arturo Arrédondo Velázquez
Director de Planeación, Programación y Presupuesto

C.P. Arnulfo Sánchez Mendoza
Jefe de Departamento de Presupuesto

C.P. Horalía Ruiz Botello
Jefe de Oficina de Control Presupuestal



COLEGIO DE BACHILLERES DEL ESTADO DE QUERETARO
Estado Analítico de Ingresos Detallado -LDF
Del 01 de Enero al 31 de Marzo de 2026
(PESOS Y CENTAVOS)



PODER EJECUTIVO
DEL ESTADO DE
QUERÉTARO

Concepto (c)	Ingresos					Diferencia (e)
	Estimado (d)	Ampliaciones/ (Reducciones)	Modificado	Devengado	Recaudado	
Ingresos De Libre Disposición						
A. Impuestos	0.00	0.00	0.00	0.00	0.00	0.00
B. Cuotas y Aportaciones de Seguridad Social	0.00	0.00	0.00	0.00	0.00	0.00
C. Contribuciones de Mejoras	0.00	0.00	0.00	0.00	0.00	0.00
D. Derechos	0.00	0.00	0.00	0.00	0.00	0.00
E. Productos	2,882,901.00	0.00	2,882,901.00	672,406.94	672,406.94	-2,210,494.06
F. Aprovechamientos	0.00	0.00	0.00	0.00	0.00	0.00
G. Ingresos por Venta de Bienes y Servicios	156,812,607.00	0.00	156,812,607.00	64,664,851.57	64,664,851.57	-92,147,755.43
H. Participaciones	0.00	0.00	0.00	0.00	0.00	0.00
h1) Fondo General de Participaciones	0.00	0.00	0.00	0.00	0.00	0.00
h2) Fondo de Fomento Municipal	0.00	0.00	0.00	0.00	0.00	0.00
h3) Fondo de Fiscalización y Recaudación	0.00	0.00	0.00	0.00	0.00	0.00
h4) Fondo de Compensación	0.00	0.00	0.00	0.00	0.00	0.00
h5) Fondo de Extracción de Hidrocarburos	0.00	0.00	0.00	0.00	0.00	0.00
h6) Impuesto Especial sobre Producción y Servicios	0.00	0.00	0.00	0.00	0.00	0.00
h7) 0.136% de la Recaudación Federal Participable	0.00	0.00	0.00	0.00	0.00	0.00
h8) 3.17% sobre Extracción de Petroleo	0.00	0.00	0.00	0.00	0.00	0.00
h9) Gasolinas y Diesel	0.00	0.00	0.00	0.00	0.00	0.00
h10) Fondo del Impuesto Sobre la Renta	0.00	0.00	0.00	0.00	0.00	0.00
h11) Fondo de Estabilización de los Ingresos de las Entidades Federativas	0.00	0.00	0.00	0.00	0.00	0.00
I. Incentivos Derivados de la Colaboración Fiscal	0.00	0.00	0.00	0.00	0.00	0.00
i1) Tenencia o Uso de Vehiculos	0.00	0.00	0.00	0.00	0.00	0.00
i2) Fondo de Compensación ISAN	0.00	0.00	0.00	0.00	0.00	0.00
i3) Impuesto sobre Automóviles Nuevos	0.00	0.00	0.00	0.00	0.00	0.00
i4) Fondo de Compensación de Repecos-Intermedios	0.00	0.00	0.00	0.00	0.00	0.00
i5) Otros Incentivos Económicos	0.00	0.00	0.00	0.00	0.00	0.00
J. Transferencias y Asignaciones	1,056,013,145.00	0.00	1,056,013,145.00	269,900,000.00	269,900,000.00	-786,113,145.00
K. Convenios	0.00	0.00	0.00	0.00	0.00	0.00
k1)Otros Convenios y Subsidios	0.00	0.00	0.00	0.00	0.00	0.00
L. Otros Ingresos de Libre disposición	0.00	0.00	0.00	0.00	0.00	0.00
l1) Participaciones en Ingresos Locales	0.00	0.00	0.00	0.00	0.00	0.00
l2) Otros Ingresos de Libre disposición	0.00	0.00	0.00	0.00	0.00	0.00
I. Total de Ingresos De Libre Disposición	1,215,708,653.00	0.00	1,215,708,653.00	335,237,258.51	335,237,258.51	-880,471,394.49
Ingresos Excedentes de Ingresos De Libre Disposición						0.00
Transferencias Federales Etiquetadas						
A. Aportaciones	0.00	0.00	0.00	0.00	0.00	0.00
a1) Fondo de Aportaciones para la Nómina Educativa y Gasto Operativo	0.00	0.00	0.00	0.00	0.00	0.00
a2) Fondo de Aportaciones para los Servicios de Salud	0.00	0.00	0.00	0.00	0.00	0.00
a3) Fondo de Aportaciones para la Infraestructura Social	0.00	0.00	0.00	0.00	0.00	0.00
a4) Fondo de Aportaciones para el fortalecimiento de los Municipios y de las Demarcaciones Territoriales del Distrito	0.00	0.00	0.00	0.00	0.00	0.00
a5) Fondo de Aportaciones Múltiples	0.00	0.00	0.00	0.00	0.00	0.00
a6) Fondo de Aportaciones para la Educación Tecnológica y de Adultos	0.00	0.00	0.00	0.00	0.00	0.00
a7) Fondo de Aportaciones para la Seguridad Pública de los Estados y del Distrito Federal	0.00	0.00	0.00	0.00	0.00	0.00
a8) Fondo de Aportaciones para el Fortalecimiento de las Entidades Federativas	0.00	0.00	0.00	0.00	0.00	0.00
B. Convenios	0.00	0.00	0.00	0.00	0.00	0.00
b1) Convenio de Protección Social en Salud	0.00	0.00	0.00	0.00	0.00	0.00
b2) Convenio de Descentralización	0.00	0.00	0.00	0.00	0.00	0.00
b3) Convenio de Reasignación	0.00	0.00	0.00	0.00	0.00	0.00
b4) Otros Convenios y Subsidios	0.00	0.00	0.00	0.00	0.00	0.00
C. Fondos Distintos de Aportaciones	0.00	0.00	0.00	0.00	0.00	0.00
c1) Fondo para Entidades Federativas y Municipios Productores de Hidrocarburos	0.00	0.00	0.00	0.00	0.00	0.00
c2) Fondo Minero	0.00	0.00	0.00	0.00	0.00	0.00
D. Transferencia Subsidios y Subvenciones y Pensiones y Jubilaciones	452,467,086.00	10,682,820.50	463,149,906.50	92,557,766.00	92,557,766.00	-359,909,320.00
E. Otras Transferencias Federales Etiquetadas	0.00	0.00	0.00	0.00	0.00	0.00
II. Total de Transferencias Federales Etiquetadas	452,467,086.00	10,682,820.50	463,149,906.50	92,557,766.00	92,557,766.00	-359,909,320.00
III. Ingresos Derivados de Financiamiento	0.00	0.00	0.00	0.00	0.00	0.00
A. Ingresos Derivados de Financiamiento	0.00	0.00	0.00	0.00	0.00	0.00
IV. Total de Ingresos	1,668,175,739.00	10,682,820.50	1,678,858,559.50	427,795,024.51	427,795,024.51	-1,240,380,714.49
Datos Informativos						
1. Ingresos Derivados de Financiamiento con Fuente de Pago de Libre Disposición	0.00	0.00	0.00	0.00	0.00	0.00
2. Ingresos Derivados de Financiamiento con Fuente de Transferencias Federales Etiquetadas	0.00	0.00	0.00	0.00	0.00	0.00



COLEGIO DE BACHILLERES DEL ESTADO DE QUERETARO
Estado Analítico de Ingresos Detallado -LDF
Del 01 de Enero al 31 de Marzo de 2026
(PESOS Y CENTAVOS)



PODER EJECUTIVO
DEL ESTADO DE
QUERÉTARO

Concepto (c)	Ingresos					Diferencia (e)
	Estimado (d)	Ampliaciones/ (Reducciones)	Modificado	Devengado	Recaudado	
3. Ingresos Derivados de Financiamiento	0.00	0.00	0.00	0.00	0.00	0.00

"Bajo protesta de decir verdad declaramos que los Estados Financieros y sus notas, son razonablemente correctos y son responsabilidad del emisor".

M. en A. P. León Enrique Bolaño Mendoza
 Director General

M. en A. Óscar Arturo Arredondo Velázquez
 Director de Planeación, Programación y
 Presupuesto

C.P. Arnulfo Sánchez Mendoza
 Jefe de Departamento de Presupuesto

C.P. Horalia Ruíz Botello
 Jefe de Oficina de Control Presupuestal



COLEGIO DE BACHILLERES DEL ESTADO DE QUERETARO
 Estado Analítico del Ejercicio del Presupuesto de Egresos Detallado -LDF
 Clasificación por Objeto del Gasto (Capítulo y Concepto)
 Del 01 de Enero al 31 de Marzo de 2026
 (PESOS Y CENTAVOS)



PODER EJECUTIVO
 DEL ESTADO DE
 QUERÉTARO

Concepto (c)	Egresos					SubEjercicio (e)
	Aprobado (d)	Ampliaciones/ (Reducciones)	Modificado	Devengado	Pagado	
I Gasto No Etiquetado (I=A+B+C+D+E+F+G+H+I)	1,215,708,653.00	0.00	1,215,708,653.00	274,747,810.84	258,050,543.22	940,960,842.16
A. Servicios Personales (A=a1+a2+a3+a4+a5+a6+a7)	818,933,255.00	-13,933,039.24	805,000,215.76	173,771,414.47	161,168,797.42	631,228,801.29
a1 Remuneraciones al Personal de Carácter Permanente	183,750,488.00	48,687,828.79	232,438,316.79	54,957,200.71	54,957,200.71	177,481,116.08
a2 Remuneraciones al Personal de Carácter Transitorio	61,153,570.00	-4,040,571.29	57,112,998.71	14,176,934.95	14,176,934.95	42,936,063.76
a3 Remuneraciones Adicionales y Especiales	103,137,093.00	-8,772,957.07	94,364,135.93	11,695,146.12	11,695,146.12	82,668,989.81
a4 Seguridad Social	177,544,292.00	-15,642,138.72	161,902,153.28	35,621,336.17	23,018,719.12	126,280,817.11
a5 Otras Prestaciones Sociales y Económicas	227,427,513.00	-7,154,108.30	220,273,404.70	45,528,597.14	45,528,597.14	174,744,807.56
a6 Previsiones	25,406,222.00	-22,191,254.79	3,214,967.21	0.00	0.00	3,214,967.21
a7 Pago de Estímulos a Servidores Públicos	40,514,077.00	-4,819,837.86	35,694,239.14	11,792,199.38	11,792,199.38	23,902,039.76
B. Materiales y Suministros (B=b1+b2+b3+b4+b5+b6+b7+b8+b9)	17,735,676.00	-74,990.52	17,660,685.48	670,784.15	639,955.51	16,989,901.33
b1 Materiales de Administración, Emisión de Documentos y Artículos Oficiales	7,512,300.00	344,816.16	7,857,116.16	0.00	0.00	7,857,116.16
b2 Alimentos y Utensilios	1,021,000.00	37,228.83	1,058,228.83	235,291.86	211,891.86	822,936.97
b3 Materias Primas y Materiales de Producción y Comercialización	0.00	0.00	0.00	0.00	0.00	0.00
b4 Materiales y Artículos de Construcción y de Reparación	4,445,400.00	13,121.34	4,458,521.34	34,051.30	34,051.30	4,424,470.04
b5 Productos Químicos, Farmacéuticos y de Laboratorio	208,976.00	-194,513.61	14,462.39	362.39	362.39	14,100.00
b6 Combustibles, Lubricantes y Aditivos	2,239,000.00	3,759.77	2,242,759.77	359,165.69	359,165.69	1,883,594.08
b7 Vestuario, Blancos, Prendas de Protección y Artículos Deportivos	1,285,000.00	-224,600.00	1,060,400.00	0.00	0.00	1,060,400.00
b8 Materiales y Suministros para Seguridad	0.00	0.00	0.00	0.00	0.00	0.00
b9 Herramientas, Refacciones y Accesorios Menores	1,024,000.00	-54,803.01	969,196.99	41,912.91	34,484.27	927,284.08
C. Servicios Generales (C=c1+c2+c3+c4+c5+c6+c7+c8+c9)	110,791,161.00	-316,981.20	110,474,179.80	26,150,965.61	22,087,143.68	84,323,214.19
c1 Servicios Básicos	27,323,250.00	115,774.74	27,439,024.74	3,886,616.67	3,886,616.67	23,552,408.07
c2 Servicios de Arrendamiento	7,251,600.00	226,862.00	7,478,462.00	735,775.14	735,775.14	6,742,686.86
c3 Servicios Profesionales, Científicos, Técnicos y Otros Servicios	18,685,002.00	1,337,322.00	20,022,324.00	1,775,080.63	965,439.49	18,247,243.37
c4 Servicios Financieros, Bancarios y Comerciales	3,564,715.00	264,065.38	3,828,780.38	2,967,990.36	2,967,990.36	860,790.02
c5 Servicios de Instalación, Reparación, Mantenimiento y Conservación	18,184,600.00	191,810.46	18,376,410.46	448,174.21	389,257.81	17,928,236.25
c6 Servicios de Comunicación Social y Publicidad	0.00	350,344.00	350,344.00	0.00	0.00	350,344.00
c7 Servicios de Traslado y Viáticos	3,456,536.00	-379,088.32	3,077,447.68	403,302.70	403,302.70	2,674,144.98
c8 Servicios Oficiales	7,398,675.00	600,380.84	7,999,055.84	258,108.39	62,844.00	7,740,947.45
c9 Otros Servicios Generales	24,926,783.00	-3,024,452.30	21,902,330.70	15,675,917.51	12,675,917.51	6,226,413.19
D. Transferencias, Asignaciones, Subsidios y Otras Ayudas (D=d1+d2+d3+d4+d5+d6+d7+d8+d9)	241,893,083.00	17,916,676.77	259,809,759.77	67,788,038.42	67,788,038.42	192,021,721.35
d1 Transferencias Internas y Asignaciones al Sector Público	0.00	0.00	0.00	0.00	0.00	0.00
d2 Transferencias al Resto del Sector Público	0.00	0.00	0.00	0.00	0.00	0.00
d3 Subsidios y Subvenciones	0.00	0.00	0.00	0.00	0.00	0.00
d4 Ayudas Sociales	24,223,278.00	7,051.53	24,230,329.53	4,009,963.00	4,009,963.00	20,220,366.53
d5 Pensiones y Jubilaciones	217,669,805.00	17,909,625.24	235,579,430.24	63,778,075.42	63,778,075.42	171,801,354.82
d6 Transferencias a Fideicomisos, Mandatos y Otros Análogos	0.00	0.00	0.00	0.00	0.00	0.00
d7 Transferencias a la Seguridad Social	0.00	0.00	0.00	0.00	0.00	0.00
d8 Donativos	0.00	0.00	0.00	0.00	0.00	0.00
d9 Transferencias al Exterior	0.00	0.00	0.00	0.00	0.00	0.00
E. Bienes Muebles, inmuebles e Intangibles (E=e1+e2+e3+e4+e5+e6+e7+e8+e9)	16,266,000.00	131,204.00	16,397,204.00	0.00	0.00	16,397,204.00
e1 Mobiliario y Equipo de Administración	4,000,000.00	131,204.00	4,131,204.00	0.00	0.00	4,131,204.00
e2 Mobiliario y Equipo Educativo y Recreativo	4,000,000.00	0.00	4,000,000.00	0.00	0.00	4,000,000.00
e3 Equipo e Instrumental Médico y de Laboratorio	0.00	0.00	0.00	0.00	0.00	0.00
e4 Vehículos y Equipo de Transporte	7,166,000.00	0.00	7,166,000.00	0.00	0.00	7,166,000.00
e5 Equipo de Defensa y Seguridad	0.00	0.00	0.00	0.00	0.00	0.00
e6 Maquinaria, Otros Equipos y Herramientas	1,100,000.00	0.00	1,100,000.00	0.00	0.00	1,100,000.00
e7 Activos Biológicos	0.00	0.00	0.00	0.00	0.00	0.00
e8 Bienes Inmuebles	0.00	0.00	0.00	0.00	0.00	0.00
e9 Activos Intangibles	0.00	0.00	0.00	0.00	0.00	0.00
F. Inversión Pública (F=f1+f2+f3)	0.00	0.00	0.00	0.00	0.00	0.00
f1 Obra Pública en Bienes de Dominio Público	0.00	0.00	0.00	0.00	0.00	0.00
f2 Obra Pública en Bienes Propios	0.00	0.00	0.00	0.00	0.00	0.00
f3 Proyectos Productivos y Acciones de Fomento	0.00	0.00	0.00	0.00	0.00	0.00
G. Inversiones Financieras y Otras Provisiones (G=g1+g2+g3+g4+g5+g6+g7)	0.00	0.00	0.00	0.00	0.00	0.00
g1 Inversiones para el Fomento de Actividades Productivas	0.00	0.00	0.00	0.00	0.00	0.00
g2 Acciones y Participaciones de Capital	0.00	0.00	0.00	0.00	0.00	0.00
g3 Compra de Títulos y Valores	0.00	0.00	0.00	0.00	0.00	0.00
g4 Concesión de Préstamos	0.00	0.00	0.00	0.00	0.00	0.00
g5 Inversiones en Fideicomisos, Mandatos, y Otros Análogos	0.00	0.00	0.00	0.00	0.00	0.00
Fideicomiso de Desastres Naturales (Informativo)	0.00	0.00	0.00	0.00	0.00	0.00
g6 Otras Inversiones Financieras	0.00	0.00	0.00	0.00	0.00	0.00
g7 Provisiones para Contingencias y Otras Erogaciones Especiales	0.00	0.00	0.00	0.00	0.00	0.00
H. Participaciones y Aportaciones (H=h1+h2+h3)	0.00	0.00	0.00	0.00	0.00	0.00
h1 Participaciones	0.00	0.00	0.00	0.00	0.00	0.00



COLEGIO DE BACHILLERES DEL ESTADO DE QUERETARO
Estado Analítico del Ejercicio del Presupuesto de Egresos Detallado -LDF
Clasificación por Objeto del Gasto (Capítulo y Concepto)
Del 01 de Enero al 31 de Marzo de 2026
(PESOS Y CENTAVOS)



PODER EJECUTIVO
DEL ESTADO DE
QUERETARO

Concepto (c)	Egresos					SubEjercicio (e)
	Aprobado (d)	Ampliaciones/ (Reducciones)	Modificado	Devengado	Pagado	
h2) Aportaciones	0.00	0.00	0.00	0.00	0.00	0.00
h3) Convenios	0.00	0.00	0.00	0.00	0.00	0.00
I. Deuda Pública (I=i1+i2+i3+i4+i5+i6+i7)	10,089,478.00	-3,722,869.81	6,366,608.19	6,366,608.19	6,366,608.19	0.00
i1) Amortización de la Deuda Pública	0.00	0.00	0.00	0.00	0.00	0.00
i2) Intereses de la Deuda Pública	0.00	0.00	0.00	0.00	0.00	0.00
i3) Comisiones de la Deuda Pública	0.00	0.00	0.00	0.00	0.00	0.00
i4) Gastos de la Deuda Pública	0.00	0.00	0.00	0.00	0.00	0.00
i5) Costo por Coberturas	0.00	0.00	0.00	0.00	0.00	0.00
i6) Apoyos Financieros	0.00	0.00	0.00	0.00	0.00	0.00
i7) Adeudos de Ejercicios Fiscales Anteriores (ADEFAS)	10,089,478.00	-3,722,869.81	6,366,608.19	6,366,608.19	6,366,608.19	0.00
II Gasto Etiquetado (I=A+B+C+D+E+F+G+H+I)	452,467,086.00	10,682,820.50	463,149,906.50	70,432,857.83	69,628,926.83	392,717,048.67
A. Servicios Personales (A=a1+a2+a3+a4+a5+a6+a7)	434,377,193.00	10,682,820.50	445,060,013.50	70,432,857.83	69,628,926.83	374,627,155.67
a1) Remuneraciones al Personal de Carácter Permanente	172,257,465.00	-9,192,647.19	163,064,817.81	35,156,032.40	35,156,032.40	127,908,785.41
a2) Remuneraciones al Personal de Carácter Transitorio	45,194,128.00	0.00	45,194,128.00	5,641,630.96	5,641,630.96	39,552,497.04
a3) Remuneraciones Adicionales y Especiales	49,828,142.00	-2,708,781.36	47,119,360.64	8,008,069.99	8,008,069.99	39,111,290.65
a4) Seguridad Social	41,975,715.00	587,529.10	42,563,244.10	2,726,754.15	1,922,823.15	39,836,489.95
a5) Otras Prestaciones Sociales y Económicas	92,867,513.00	17,000,488.17	109,868,001.17	13,306,105.51	13,306,105.51	96,561,895.66
a6) Previsiones	18,161,323.00	0.00	18,161,323.00	0.00	0.00	18,161,323.00
a7) Pago de Estímulos a Servidores Públicos	14,092,907.00	4,996,231.78	19,089,138.78	5,594,264.82	5,594,264.82	13,494,873.96
B. Materiales y Suministros (B=b1+b2+b3+b4+b5+b6+b7+b8+b9)	0.00	0.00	0.00	0.00	0.00	0.00
b1) Materiales de Administración, Emisión de Documentos y Artículos Oficiales	0.00	0.00	0.00	0.00	0.00	0.00
b2) Alimentos y Utensilios	0.00	0.00	0.00	0.00	0.00	0.00
b3) Materias Primas y Materiales de Producción y Comercialización	0.00	0.00	0.00	0.00	0.00	0.00
b4) Materiales y Artículos de Construcción y de Reparación	0.00	0.00	0.00	0.00	0.00	0.00
b5) Productos Químicos, Farmacéuticos y de Laboratorio	0.00	0.00	0.00	0.00	0.00	0.00
b6) Combustibles, Lubricantes y Aditivos	0.00	0.00	0.00	0.00	0.00	0.00
b7) Vestuario, Blancos, Prendas de Protección y Artículos Deportivos	0.00	0.00	0.00	0.00	0.00	0.00
b8) Materiales y Suministros para Seguridad	0.00	0.00	0.00	0.00	0.00	0.00
b9) Herramientas, Refacciones y Accesorios Menores	0.00	0.00	0.00	0.00	0.00	0.00
C. Servicios Generales (C=c1+c2+c3+c4+c5+c6+c7+c8+c9)	18,089,893.00	0.00	18,089,893.00	0.00	0.00	18,089,893.00
c1) Servicios Básicos	0.00	0.00	0.00	0.00	0.00	0.00
c2) Servicios de Arrendamiento	0.00	0.00	0.00	0.00	0.00	0.00
c3) Servicios Profesionales, Científicos, Técnicos y Otros Servicios	0.00	0.00	0.00	0.00	0.00	0.00
c4) Servicios Financieros, Bancarios y Comerciales	0.00	0.00	0.00	0.00	0.00	0.00
c5) Servicios de Instalación, Reparación, Mantenimiento y Conservación	0.00	0.00	0.00	0.00	0.00	0.00
c6) Servicios de Comunicación Social y Publicidad	0.00	0.00	0.00	0.00	0.00	0.00
c7) Servicios de Traslado y Viáticos	0.00	0.00	0.00	0.00	0.00	0.00
c8) Servicios Oficiales	0.00	0.00	0.00	0.00	0.00	0.00
c9) Otros Servicios Generales	18,089,893.00	0.00	18,089,893.00	0.00	0.00	18,089,893.00
D. Transferencias, Asignaciones, Subsidios y Otras Ayudas (D=d1+d2+d3+d4+d5+d6+d7+d8+d9)	0.00	0.00	0.00	0.00	0.00	0.00
d1) Transferencias Internas y Asignaciones al Sector Público	0.00	0.00	0.00	0.00	0.00	0.00
d2) Transferencias al Resto del Sector Público	0.00	0.00	0.00	0.00	0.00	0.00
d3) Subsidios y Subvenciones	0.00	0.00	0.00	0.00	0.00	0.00
d4) Ayudas Sociales	0.00	0.00	0.00	0.00	0.00	0.00
d5) Pensiones y Jubilaciones	0.00	0.00	0.00	0.00	0.00	0.00
d6) Transferencias a Fideicomisos, Mandatos y Otros Análogo	0.00	0.00	0.00	0.00	0.00	0.00
d7) Transferencias a la Seguridad Social	0.00	0.00	0.00	0.00	0.00	0.00
d8) Donativos	0.00	0.00	0.00	0.00	0.00	0.00
d9) Transferencias al Exterior	0.00	0.00	0.00	0.00	0.00	0.00
E. Bienes Muebles, inmuebles e Intangibles (E=e1+e2+e3+e4+e5+e6+e7+e8+e9)	0.00	0.00	0.00	0.00	0.00	0.00
e1) Mobiliario y Equipo de Administración	0.00	0.00	0.00	0.00	0.00	0.00
e2) Mobiliario y Equipo Educativo y Recreativo	0.00	0.00	0.00	0.00	0.00	0.00
e3) Equipo e Instrumental Médico y de Laboratorio	0.00	0.00	0.00	0.00	0.00	0.00
e4) Vehículos y Equipo de Transporte	0.00	0.00	0.00	0.00	0.00	0.00
e5) Equipo de Defensa y Seguridad	0.00	0.00	0.00	0.00	0.00	0.00
e6) Maquinaria, Otros Equipos y Herramientas	0.00	0.00	0.00	0.00	0.00	0.00
e7) Activos Biológicos	0.00	0.00	0.00	0.00	0.00	0.00
e8) Bienes Inmuebles	0.00	0.00	0.00	0.00	0.00	0.00
e9) Activos Intangibles	0.00	0.00	0.00	0.00	0.00	0.00
F. Inversión Pública (F=f1+f2+f3)	0.00	0.00	0.00	0.00	0.00	0.00
f1) Obra Pública en Bienes de Dominio Público	0.00	0.00	0.00	0.00	0.00	0.00
f2) Obra Pública en Bienes Propios	0.00	0.00	0.00	0.00	0.00	0.00
f3) Proyectos Productivos y Acciones de Fomento	0.00	0.00	0.00	0.00	0.00	0.00
G. Inversiones Financieras y Otras Provisiones (G=g1+g2+g3+g4+g5+g6+g7)	0.00	0.00	0.00	0.00	0.00	0.00



COLEGIO DE BACHILLERES DEL ESTADO DE QUERETARO
 Estado Analítico del Ejercicio del Presupuesto de Egresos Detallado -LDF
 Clasificación por Objeto del Gasto (Capítulo y Concepto)
 Del 01 de Enero al 31 de Marzo de 2026
 (PESOS Y CENTAVOS)



PODER EJECUTIVO
 DEL ESTADO DE
 QUERÉTARO

Concepto (c)	Egresos					SubEjercicio (e)
	Aprobado (d)	Ampliaciones/ (Reducciones)	Modificado	Devengado	Pagado	
g1) Inversiones para el Fomento de Actividades Productivas	0.00	0.00	0.00	0.00	0.00	0.00
g2) Acciones y Participaciones de Capital	0.00	0.00	0.00	0.00	0.00	0.00
g3) Compra de Títulos y Valores	0.00	0.00	0.00	0.00	0.00	0.00
g4) Concesión de Préstamos	0.00	0.00	0.00	0.00	0.00	0.00
g5) Inversiones en Fideicomisos, Mandatos,y Otros Análogos	0.00	0.00	0.00	0.00	0.00	0.00
Fideicomiso de Desastres Naturales (Informativo)	0.00	0.00	0.00	0.00	0.00	0.00
g6) Otras Inversiones Financieras	0.00	0.00	0.00	0.00	0.00	0.00
g7) Provisiones para Contingencias y Otras Erogaciones Especiales	0.00	0.00	0.00	0.00	0.00	0.00
H. Participaciones y Aportaciones (H=h1+h2+h3)	0.00	0.00	0.00	0.00	0.00	0.00
h1) Participaciones	0.00	0.00	0.00	0.00	0.00	0.00
h2) Aportaciones	0.00	0.00	0.00	0.00	0.00	0.00
h3) Convenios	0.00	0.00	0.00	0.00	0.00	0.00
I. Deuda Pública (I=i1+i2+i3+i4+i5+i6+i7)	0.00	0.00	0.00	0.00	0.00	0.00
i1) Amortización de la Deuda Pública	0.00	0.00	0.00	0.00	0.00	0.00
i2) Intereses de la Deuda Pública	0.00	0.00	0.00	0.00	0.00	0.00
i3) Comisiones de la Deuda Pública	0.00	0.00	0.00	0.00	0.00	0.00
i4) Gastos de la Deuda Pública	0.00	0.00	0.00	0.00	0.00	0.00
i5) Costo por Coberturas	0.00	0.00	0.00	0.00	0.00	0.00
i6) Apoyos Financieros	0.00	0.00	0.00	0.00	0.00	0.00
i7) Adeudos de Ejercicios Fiscales Anteriores (ADEFAS)	0.00	0.00	0.00	0.00	0.00	0.00
III Total de Egresos (III = I+II)	1,668,175,739.00	10,682,820.50	1,678,858,559.50	345,180,668.67	327,679,470.05	1,333,677,890.83

"Bajo protesta de decir verdad declaramos que los Estados Financieros y sus notas, son razonablemente correctos y son responsabilidad del emisor".

M. en A. P. León Enrique Bolaño Mendoza
 Director General

M. en A. Óscar Arturo Arredondo Velázquez
 Director de Planeación, Programación y
 Presupuesto

C.P. Arnulfo Sánchez Mendoza
 Jefe del Departamento de Presupuesto

C.P. Horalia Ruiz Botello
 Jefe de Oficina de Control Presupuestal



COLEGIO DE BACHILLERES DEL ESTADO DE QUERETARO


ESTADO ANALÍTICO DEL EJERCICIO DEL PRESUPUESTO DE EGRESOS DETALLADO - LDF
Clasificación Administrativa


Del 1 de Enero al 31 de Marzo de 2026
(PESOS)



Concepto	Egresos					Subejercicio
	Aprobado	Ampliaciones/ (Reducciones)	Modificado	Devengado	Pagado	
I. Gasto No Etiquetado	1,215,708,653.00	0.00	1,215,708,653.00	274,747,810.84	258,050,543.22	940,960,842.16
(I=A+B)						
A. COLEGIO DE BACHILLERES DEL ESTAD DE QUERÉTARO	1,205,619,175.00	3,722,869.81	1,209,342,044.81	268,381,202.65	251,683,935.03	940,960,842.16
B. COLEGIO DE BACHILLERES DEL ESTAD DE QUERÉTARO(ADEFAS)	10,089,478.00	-3,722,869.81	6,366,608.19	6,366,608.19	6,366,608.19	0.00
II. Gasto Etiquetado	452,467,086.00	10,682,820.50	463,149,906.50	70,432,857.83	69,628,926.83	392,717,048.67
(II=A+B)						
A. COLEGIO DE BACHILLERES DEL ESTAD DE QUERÉTARO	452,467,086.00	10,682,820.50	463,149,906.50	70,432,857.83	69,628,926.83	392,717,048.67
III. Total de Egresos(III=I+II)	1,668,175,739.00	10,682,820.50	1,678,858,559.50	345,180,668.67	327,679,470.05	1,333,677,890.83

"Bajo protesta de decir verdad declaramos que los Estados Financieros y sus notas son razonablemente correctos y son responsabilidad del emisor".


 M. en A. P. León Enrique Bolaño Mendoza
 Director General


 M. en A. Oscar Arturo Arredondo Velázquez
 Director de Planeación, Programación y Presupuesto


 C.P. Arnulfo Sánchez Mendoza
 Jefe de Departamento de Presupuesto


 C.P. Horalia Ruiz Botello
 Jefe de Oficina de Control Presupuestal



COLEGIO DE BACHILLERES DEL ESTADO DE QUERETARO
Estado Analítico del Ejercicio del Presupuesto de Egresos Detallado -LDF
Clasificación Funcional (Finalidad y Función)
Del 01 de Enero al 31 de Marzo de 2026
(PESOS Y CENTAVOS)



Concepto (c)	Egresos					SubEjercicio (e)
	Aprobado (d)	Ampliaciones/ (Reducciones)	Modificado	Devengado	Pagado	
I Gasto No Etiquetado (I=A+B+C+D)	1,215,708,653.00	0.00	1,215,708,653.00	274,747,810.84	258,050,543.22	940,960,842.16
A. Gobierno (A=a1+a2+a3+a4+a5+a6+a7+a8)	0.00	0.00	0.00	0.00	0.00	0.00
a1) Legislación	0.00	0.00	0.00	0.00	0.00	0.00
a2) Justicia	0.00	0.00	0.00	0.00	0.00	0.00
a3) Coordinación de la Política de Gobierno	0.00	0.00	0.00	0.00	0.00	0.00
a4) Relaciones Exteriores	0.00	0.00	0.00	0.00	0.00	0.00
a5) Asuntos Financieros y Hacendarios	0.00	0.00	0.00	0.00	0.00	0.00
a6) Seguridad Nacional	0.00	0.00	0.00	0.00	0.00	0.00
a7) Asuntos de Orden Público y de Seguridad Interior	0.00	0.00	0.00	0.00	0.00	0.00
a8) Otros Servicios Generales	0.00	0.00	0.00	0.00	0.00	0.00
B. Desarrollo Social (B=b1+b2+b3+b4+b5+b6+b7)	1,205,619,175.00	3,722,869.81	1,209,342,044.81	268,381,202.65	251,683,935.03	940,960,842.16
b1) Protección Ambiental	0.00	0.00	0.00	0.00	0.00	0.00
b2) Vivienda y Servicios a la Comunidad	0.00	0.00	0.00	0.00	0.00	0.00
b3) Salud	0.00	0.00	0.00	0.00	0.00	0.00
b4) Recreación, Cultura y Otras Manifestaciones Sociales	0.00	0.00	0.00	0.00	0.00	0.00
b5) Educación	1,205,619,175.00	3,722,869.81	1,209,342,044.81	268,381,202.65	251,683,935.03	940,960,842.16
b6) Protección Social	0.00	0.00	0.00	0.00	0.00	0.00
b7) Otros Asuntos Sociales	0.00	0.00	0.00	0.00	0.00	0.00
C. Desarrollo Económico (C=c1+c2+c3+c4+c5+c6+c7+c8+c9)	0.00	0.00	0.00	0.00	0.00	0.00
c1) Asuntos Económicos, Comerciales y Laborales en General	0.00	0.00	0.00	0.00	0.00	0.00
c2) Agropecuaria, Silvicultura, Pesca y Caza	0.00	0.00	0.00	0.00	0.00	0.00
c3) Combustibles y Energía	0.00	0.00	0.00	0.00	0.00	0.00
c4) Minería, Manufacturas y Construcción	0.00	0.00	0.00	0.00	0.00	0.00
c5) Transporte	0.00	0.00	0.00	0.00	0.00	0.00
c6) Comunicaciones	0.00	0.00	0.00	0.00	0.00	0.00
c7) Turismo	0.00	0.00	0.00	0.00	0.00	0.00
c8) Ciencia, Tecnología e Innovación	0.00	0.00	0.00	0.00	0.00	0.00
c9) Otras Industrias y Otros Asuntos Económicos	0.00	0.00	0.00	0.00	0.00	0.00
D. Otras no Clasificadas en Funciones Anteriores (D=d1+d2+d3+d4)	10,089,478.00	-3,722,869.81	6,366,608.19	6,366,608.19	6,366,608.19	0.00
d1) Transacciones de la Deuda Pública / Costo Financiero de la Deuda	0.00	0.00	0.00	0.00	0.00	0.00
d2) Transferencias, Participaciones y Aportaciones Entre Diferentes Niveles y Órdenes de Gobierno	0.00	0.00	0.00	0.00	0.00	0.00
d3) Saneamiento del Sistema Financiero	0.00	0.00	0.00	0.00	0.00	0.00
d4) Adeudos de Ejercicios Fiscales Anteriores	10,089,478.00	-3,722,869.81	6,366,608.19	6,366,608.19	6,366,608.19	0.00
II Gasto Etiquetado (II=A+B+C+D)	452,467,086.00	10,682,820.50	463,149,906.50	70,432,857.83	69,628,926.83	392,717,048.67
A. Gobierno (A=a1+a2+a3+a4+a5+a6+a7+a8)	0.00	0.00	0.00	0.00	0.00	0.00
a1) Legislación	0.00	0.00	0.00	0.00	0.00	0.00
a2) Justicia	0.00	0.00	0.00	0.00	0.00	0.00
a3) Coordinación de la Política de Gobierno	0.00	0.00	0.00	0.00	0.00	0.00
a4) Relaciones Exteriores	0.00	0.00	0.00	0.00	0.00	0.00
a5) Asuntos Financieros y Hacendarios	0.00	0.00	0.00	0.00	0.00	0.00
a6) Seguridad Nacional	0.00	0.00	0.00	0.00	0.00	0.00
a7) Asuntos de Orden Público y de Seguridad Interior	0.00	0.00	0.00	0.00	0.00	0.00
a8) Otros Servicios Generales	0.00	0.00	0.00	0.00	0.00	0.00
B. Desarrollo Social (B=b1+b2+b3+b4+b5+b6+b7)	452,467,086.00	10,682,820.50	463,149,906.50	70,432,857.83	69,628,926.83	392,717,048.67
b1) Protección Ambiental	0.00	0.00	0.00	0.00	0.00	0.00
b2) Vivienda y Servicios a la Comunidad	0.00	0.00	0.00	0.00	0.00	0.00
b3) Salud	0.00	0.00	0.00	0.00	0.00	0.00
b4) Recreación, Cultura y Otras Manifestaciones Sociales	0.00	0.00	0.00	0.00	0.00	0.00
b5) Educación	452,467,086.00	10,682,820.50	463,149,906.50	70,432,857.83	69,628,926.83	392,717,048.67
b6) Protección Social	0.00	0.00	0.00	0.00	0.00	0.00
b7) Otros Asuntos Sociales	0.00	0.00	0.00	0.00	0.00	0.00
C. Desarrollo Económico (C=c1+c2+c3+c4+c5+c6+c7+c8+c9)	0.00	0.00	0.00	0.00	0.00	0.00
c1) Asuntos Económicos, Comerciales y Laborales en General	0.00	0.00	0.00	0.00	0.00	0.00
c2) Agropecuaria, Silvicultura, Pesca y Caza	0.00	0.00	0.00	0.00	0.00	0.00
c3) Combustibles y Energía	0.00	0.00	0.00	0.00	0.00	0.00
c4) Minería, Manufacturas y Construcción	0.00	0.00	0.00	0.00	0.00	0.00
c5) Transporte	0.00	0.00	0.00	0.00	0.00	0.00
c6) Comunicaciones	0.00	0.00	0.00	0.00	0.00	0.00
c7) Turismo	0.00	0.00	0.00	0.00	0.00	0.00
c8) Ciencia, Tecnología e Innovación	0.00	0.00	0.00	0.00	0.00	0.00
c9) Otras Industrias y Otros Asuntos Económicos	0.00	0.00	0.00	0.00	0.05	0.00
D. Otras no Clasificadas en Funciones Anteriores (D=d1+d2+d3+d4)	0.00	0.00	0.00	0.00	0.00	0.00
d1) Transacciones de la Deuda Pública / Costo Financiero de la Deuda	0.00	0.00	0.00	0.00	0.00	0.00
d2) Transferencias, Participaciones y Aportaciones Entre Diferentes Niveles y Órdenes de Gobierno	0.00	0.00	0.00	0.00	0.00	0.00
d3) Saneamiento del Sistema Financiero	0.00	0.00	0.00	0.00	0.00	0.00
d4) Adeudos de Ejercicios Fiscales Anteriores	0.00	0.00	0.00	0.00	0.00	0.00
III Total de Egresos (III = I+II)	1,668,175,739.00	10,682,820.50	1,678,858,559.50	345,180,668.67	327,679,470.05	1,333,677,890.83

"Bajo protesta de decir verdad declaramos que los Estados Financieros y sus notas, son razonablemente correctos y son responsabilidad del emisor".

M. en A. P. León Enrique Bolaño Mendoza
 Director General

M. en A. Oscar Arturo Arredondo Velázquez
 Director de Planeación, Programación y Presupuesto

C.P. Horalia Ruíz Botello
 Jefe de Oficina de Control Presupuestal

C.P. Arnulfo Sánchez Mendoza
 Jefe de Departamento de Presupuesto




COLEGIO DE BACHILLERES DEL ESTADO DE QUERETARO
 Estado Analítico del Ejercicio del Presupuesto de Egresos Detallado -LDF
 Clasificación de Servicios Personales por Categoría
 Del 01 de Enero al 31 de Marzo de 2026
 (PESOS Y CENTAVOS)




PODER EJECUTIVO
 DEL ESTADO DE
 QUERÉTARO


Concepto (c)	Egresos					SubEjercicio (e)
	Aprobado (d)	Ampliaciones/ (Reducciones)	Modificado	Devengado	Pagado	
I Gasto No Etiquetado (I=A+B+C+D+E+F)	818,933,255.00	-13,933,039.24	805,000,215.76	173,771,414.47	161,168,797.42	631,228,801.29
A. Personal Administrativo y de Servicio Público	0.00	0.00	0.00	0.00	0.00	0.00
B. Magisterio	818,933,255.00	-13,933,039.24	805,000,215.76	173,771,414.47	161,168,797.42	631,228,801.29
C. Servicios de Salud (C=c1+c2)	0.00	0.00	0.00	0.00	0.00	0.00
c1) Personal Administrativo	0.00	0.00	0.00	0.00	0.00	0.00
c2) Personal Médico, Paramédico y Afín	0.00	0.00	0.00	0.00	0.00	0.00
D. Seguridad Pública	0.00	0.00	0.00	0.00	0.00	0.00
E. Gastos Asociados a la Implementación de Nuevas Leyes Federales o Reformas a las Mismas (E=e1+e2)	0.00	0.00	0.00	0.00	0.00	0.00
e1) Nombre del Programa o Ley 1	0.00	0.00	0.00	0.00	0.00	0.00
e2) Nombre del Programa o Ley 2	0.00	0.00	0.00	0.00	0.00	0.00
F. Sentencias Laborales o Definitivas	0.00	0.00	0.00	0.00	0.00	0.00
II Gasto Etiquetado (II=A+B+C+D+E+F)	434,377,193.00	10,682,820.50	445,060,013.50	70,432,857.83	69,628,926.83	374,627,155.67
A. Personal Administrativo y de Servicio Público	0.00	0.00	0.00	0.00	0.00	0.00
B. Magisterio	434,377,193.00	10,682,820.50	445,060,013.50	70,432,857.83	69,628,926.83	374,627,155.67
C. Servicios de Salud (C=c1+c2)	0.00	0.00	0.00	0.00	0.00	0.00
c1) Personal Administrativo	0.00	0.00	0.00	0.00	0.00	0.00
c2) Personal Médico, Paramédico y Afín	0.00	0.00	0.00	0.00	0.00	0.00
D. Seguridad Pública	0.00	0.00	0.00	0.00	0.00	0.00
E. Gastos Asociados a la Implementación de Nuevas Leyes Federales o Reformas a las Mismas (E=e1+e2)	0.00	0.00	0.00	0.00	0.00	0.00
e1) Nombre del Programa o Ley 1	0.00	0.00	0.00	0.00	0.00	0.00
e2) Nombre del Programa o Ley 2	0.00	0.00	0.00	0.00	0.00	0.00
F. Sentencias Laborales o Definitivas	0.00	0.00	0.00	0.00	0.00	0.00
III Total del Gasto en Servicios Personales (III = I+II)	1,253,310,448.00	-3,250,218.74	1,250,060,229.26	244,204,272.30	230,797,724.25	1,005,855,956.96

"Bajo protesta de decir verdad declaramos que los Estados Financieros y sus notas, son razonablemente correctos y son responsabilidad del emisor".


 M. en A. P. León Enrique Bolaño Mendoza
 Director General


 M. en A. Oscar Arturo Arredondo Velázquez
 Director de Planeación, Programación y Presupuesto


 C.P. Arnulfo Sánchez Mendoza
 Jefe de Departamento de Presupuesto


 G.P. Horalia Ruíz Botello
 Jefe de Oficina de Control Presupuestal



COLEGIO DE BACHILLERES DEL ESTADO DE QUERETARO

Guía de Cumplimiento de la Ley de Disciplina Financiera de las Entidades Federativas y Municipios
DEL 01 DE ENERO AL 31 DE MARZO DE 2026



Indicadores de Observancia	Implementación				Resultado		Fundamento	Comentarios
	SI		NO		Monto o Valor	Unidad (pesos/porcentaje)		
	Mecanismo de Verificación	Fecha Estimada de Cumplimiento						
INDICADORES PRESUPUESTARIOS								
A. INDICADORES CUANTITATIVOS								
1 Balance Presupuestario Sostenible								
a. Propuesto	SI	Iniciativa de Ley de Ingresos y Proyecto de Presupuesto de Egresos		23-dic.-2025	0	pesos	Art. 6 y 19 de la LDF	
b. Estimada/Aprobado	SI	Ley de Ingresos y Presupuesto de Egresos		06-feb.-2026	0	pesos	Art. 6 y 19 de la LDF	
c. Devengado	SI	Cuenta Pública/Formato 4 LDF		31-mar.-2026	82,614,356	pesos	Art. 6 y 19 de la LDF	
2 Balance Presupuestario de Recursos Disponible Sostenible								
a. Propuesto	SI	Iniciativa de Ley de Ingresos y Proyecto de Presupuesto de Egresos		23-dic.-2025	0	pesos	Art. 6 y 19 de la LDF	
b. Estimada/Aprobado	SI	Ley de Ingresos y Presupuesto de Egresos		06-feb.-2026	0	pesos	Art. 6 y 19 de la LDF	
c. Devengado	SI	Cuenta Pública/Formato 4 LDF		31-mar.-2026	60,489,448	pesos	Art. 6 y 19 de la LDF	
3 Financiamiento Neto dentro dentro del Techo de Financiamiento Neto								
a. Propuesto	SI	Iniciativa de Ley de Ingresos			0	pesos	Art. 6, 19 y 46 de la LDF	
b. Estimada	SI	Ley de Ingresos			0	pesos	Art. 6, 19 y 46 de la LDF	
c. Devengado	SI	Cuenta Pública/Formato 4 LDF			0	pesos	Art. 6, 19 y 46 de la LDF	
4 Recursos destinados a la atención de desastres naturales								
a. Asignación al fideicomiso para desastres naturales								
a.1 Aprobado	SI	Reporte Trim. Formato 6 a)					Art. 9 de la LDF	NO APLICA
a.2 Pagado	SI	Cuenta pública/Formato 6 a)					Art. 9 de la LDF	NO APLICA
b. Aportación promedio realizada por la Entidad Federativa durante los 5 ejercicios previos, para infraestructura dañada por desastres naturales	SI	Autorizaciones de recursos aprobados por el FONDEN					Art. 9 de la LDF	NO APLICA
c. Saldo del fideicomiso para desastres naturales	SI	Cuenta Pública/Auxiliar de Cuentas					Art. 9 de la LDF	NO APLICA
d. Costo promedio de los últimos 5 ejercicios de la reconstrucción de infraestructura dañada por desastres naturales	SI	Autorizaciones de recursos aprobados por el FONDEN					Art. 9 de la LDF	NO APLICA
5 Techo para servicios personales								
a. Asignación en el Presupuesto de Egresos	SI	Reporte Trim. Formato 6 d)		06-feb.-2026	1,253,310,448	pesos	Art. 10 y 21 de la LDF	
b. Devengado	SI	Reporte Trim. Formato 6 d)		31-mar.-2026	244,204,272	pesos	Art. 13 fracc. V y 21 de la LDF	
6 Previsiones de gasto para compromisos de pago derivados de APPs								
a. Asignación en el Presupuesto de Egresos	SI	Presupuesto de Egresos					Art. 11 y 21 de la LDF	NO APLICA
7 Techo de ADEFAS para el ejercicio fiscal								
a. Propuesto	SI	Proyecto de Presupuesto de Egresos			0	pesos	Art. 12 y 20 de la LDF	
b. Aprobado	SI	Reporte Trim. Formato 6 a)			0	pesos	Art. 12 y 20 de la LDF	
c. Devengado	SI	Cuenta Pública/Formato 6 a)			0	pesos	Art. 12 y 20 de la LDF	
B. INDICADORES CUALITATIVOS								
1 Iniciativa de Ley de Ingresos y Proyecto de Presupuesto de Egresos								



COLEGIO DE BACHILLERES DEL ESTADO DE QUERÉTARO

Guía de Cumplimiento de la Ley de Disciplina Financiera de las Entidades Federativas y Municipios
DEL 01 DE ENERO AL 31 DE MARZO DE 2026



Indicadores de Observancia	Implementación				Resultado		Fundamento	Comentarios
	SI		NO		Monto o Valor	Unidad (pesos/porcentaje)		
	Mecanismo de Verificación	Fecha Estimada de Cumplimiento						
INDICADORES PRESUPUESTARIOS								
a. Objetivos anuales, estrategias y metas para el ejercicio fiscal	SI	Iniciativa de Ley de Ingresos y Proyecto de Presupuesto de Egresos			0		Art. 5 y 18 de la LDF	
b. Proyecciones de ejercicios posteriores	SI	Iniciativa de Ley de Ingresos y Proyecto de Presupuesto de Egresos/Formatos 7 a) y b)			0		Art. 5 y 18 de la LDF	
c. Descripción de riesgos relevantes y propuestas de acción para enfrentarlos	SI	Iniciativa de Ley de Ingresos y Proyecto de Presupuesto de Egresos			0		Art. 5 y 18 de la LDF	
d. Resultados de ejercicios fiscales anteriores y el ejercicio fiscal en cuestión	SI	Iniciativa de Ley de Ingresos y Proyecto de Presupuesto de Egresos/Formatos 7 c) y d)			0		Art. 5 y 18 de la LDF	
e. Estudio actuarial de las pensiones de sus trabajadores	SI	Proyecto de Presupuesto de Egresos/Formato 8		31-dic.-2023	0		Art. 5 y 18 de la LDF	
2 Balance Presupuestario de Recursos Disponibles, en caso de ser negativo								
a. Razones excepcionales que justifican el Balance Presupuestario de Recursos Disponibles negativo	SI	Iniciativa de Ley de Ingresos y Proyecto de Presupuesto de Egresos			0		Art. 6 y 19 de la LDF	
b. Fuente de recursos para cubrir el Balance Presupuestario de Recursos Disponible negativo	SI	Iniciativa de Ley de Ingresos y Proyecto de Presupuesto de Egresos			0		Art. 6 y 19 de la LDF	
c. Número de ejercicios fiscales y acciones necesarias para cubrir el Balance Presupuestario de Recursos Disponibles negativo	SI	Iniciativa de Ley de Ingresos y Proyecto de Presupuesto de Egresos			0		Art. 6 y 19 de la LDF	
d. Informes Trimestrales sobre el avance de las acciones para recuperar el Balance Presupuestario de Recursos Disponibles	SI	Reporte Trim. y Cuenta Pública			0		Art. 6 y 19 de la LDF	
3 Servicios Personales								
a. Remuneraciones de los servidores públicos	SI	Proyecto de Presupuesto			0		Art. 10 y 21 de la LDF	
b. Previsiones salariales y económicas para cubrir incrementos salariales, creación de plazas y otros	SI	Proyecto de Presupuesto			0		Art. 10 y 21 de la LDF	
INDICADORES DEL EJERCICIO PRESUPUESTARIO								
A. INDICADORES CUANTITATIVOS								
1 Ingresos Excedentes derivados de Ingresos de Libre Disposición								
a. Monto de Ingresos Excedentes derivados de ILD	SI	Cuenta Pública/Formato 5		31-mar.-2026	0	pesos	Art. 14 y 21 de la LDF	
b. Monto de Ingresos Excedentes derivados de ILD destinados al fin del A.14, fracción I de la LDF	SI	Cuenta Pública			0	pesos	Art. 14 y 21 de la LDF	
c. Monto de Ingresos Excedentes derivados de ILD destinados al fin del A.14, fracción II, a) de la LDF	SI	Cuenta Pública			0	pesos	Art. 14 y 21 de la LDF	
d. Monto de Ingresos Excedentes derivados de ILD destinados al fin del A.14, fracción II, b) de la LDF	SI	Cuenta Pública			0	pesos	Art. 14 y 21 de la LDF	
e. Monto de Ingresos Excedentes derivados de ILD destinados al fin del artículo noveno transitorio de la LDF	SI				0	pesos	Art. Noveno Transitorio de la LDF	
f. Monto de Ingresos Excedentes derivados de ILD destinados al fin señalado por el Artículo 14, párrafo segundo y en el artículo 21 y Noveno Transitorio de la LDF	SI				0	pesos	Art. 14 y 21 de la LDF	
g. Monto de Ingresos Excedentes derivados de ILD en un nivel de endeudamiento sostenible de acuerdo al Sistema de Alertas hasta por el 5% de los recursos para cubrir el Gasto Corriente	SI				0	pesos	Art. 14 y 21 de la LDF	



COLEGIO DE BACHILLERES DEL ESTADO DE QUERETARO

Guía de Cumplimiento de la Ley de Disciplina Financiera de las Entidades Federativas y Municipios
DEL 01 DE ENERO AL 31 DE MARZO DE 2026



PODER EJECUTIVO
DEL ESTADO DE
QUERÉTARO

Indicadores de Observancia	Implementación				Resultado		Fundamento	Comentarios
	SI		NO		Monto o Valor	Unidad (pesos/porcentaje)		
	Mecanismo de Verificación		Fecha Estimada de Cumplimiento					
INDICADORES DEL EJERCICIO PRESUPUESTARIO								
B. INDICADORES CUALITATIVOS								
1 Análisis Costo-Beneficio para programas o proyecto de inversión mayores a 10 millones de UDIS	SI		Página de internet de la Secretaría de Finanzas o Tesorería Municipal			0		Art. 13 fracc. III y 21 de la LDF
2 Análisis de conveniencia y análisis de transferencia de riesgos de los proyectos APPs	SI		Página de internet de la Secretaría de Finanzas o Tesorería Municipal			0		Art. 13 fracc. III y 21 de la LDF
3 Identificación de población objetivo, destino y temporalidad de subsidios	SI		Página de internet de la Secretaría de Finanzas o Tesorería Municipal			0		Art. 13 fracc. VII y 21 de la LDF
INDICADORES DE DEUDA PÚBLICA								
A. INDICADORES CUANTITATIVOS								
1 Obligaciones a Corto Plazo								
a. Límite de Obligaciones a Corto Plazo	SI							Art. 30 frac. I de la LDF NO APLICA
b. Obligaciones a Corto Plazo	SI							Art. 30 frac. I de la LDF NO APLICA

M. en A. P. León Enrique Bolaño Mendoza

Director General

M. en A. Óscar Arturo Arredondo Velázquez



Director de Planeación, Programación y Presupuesto


C. P. Arnulfo Sánchez Mendoza

Jefe del Departamento de Presupuesto

C.P. Horalia Ruíz botello

Jefe de Oficina de Control Presupuestal

 COLEGIO DE BACHILLERES DEL ESTADO DE QUERETARO 					
Informe sobre Estudios Actuariales - LDF					
	Pensiones y jubilaciones	Salud	Riesgos de trabajo	Invalidez y vida	Otras prestaciones sociales
Tipo de Sistema					
Prestación laboral o Fondo general para trabajadores del estado o municipio	PRESTACIÓN LABORAL				
Beneficio definido, Contribución definida o Mixto	BENEFICIO DEFINIDO				
Población afiliada					
Activos	1,583				
Edad máxima	75.68				
Edad mínima	25.15				
Edad promedio	46.49				
Pensionados y jubilados	445				
Edad máxima	96.72				
Edad mínima	47.97				
Edad promedio	64.73				
Beneficiarios					
Promedio de años de servicio (trabajadores activos)	14.38				
Aportación individual al plan de pensión como % del salario	0				
Aportación del ente público al plan de pensión como % del salario	100%				
Crecimiento esperado de los pensionados y jubilados (como %)	18.21%				
Crecimiento esperado de los activos (como %)	0.00%				
Edad de Jubilación o Pensión	59.15				
Esperanza de vida	74.5				
Ingresos del Fondo					
Ingreoso Anuales al Fondo de Pensiones	-				
Nomina anual					
Activos	346,818,247.70				
Pensionados y Jubilados	144,730,913.93				
Beneficiarios de Pensionados y Jubilados					
Monto mensual por pensión					
Máximo	61,832.89				
Mínimo	1,204.43				
Promedio	27,103.17				
Monto de la reserva	-				
Valor presente de las obligaciones					
Pensiones y Jubioaciones en curso de pago	144,730,913.93				
Generación actual	632,073,178.64				
Generaciones futuras	282,259,759.20				
Valor presente de las contribuciones asociadas a los sueldos futuros de cotización X%					
Generación actual	276.46%				
Generaciones futuras	123.46%				
Valor presente de aportaciones futuras					
Generación actual	632,073,178.64				
Generaciones futuras	282,259,759.20				
Otros ingresos					
Déficit/superávit actuarial					
Generación actual	632,073,178.64				
Generaciones futuras	282,259,759.20				
Período de suficiencia	11.39				
Año de descapitalización	2049				
Tasa de rendimiento	9.56%				
Estudio actuarial					
Año de elaboración del estudio actuarial	2024				
Empresa que elaboró el estudio actuarial	JR VALUACIONES ACTUARIALES, SC.				


Ing. Alejandro Martínez Gonzalez
 Jefe de Departamento de Administración de Personal


MDC. Jorge Miguel Flores Cortés
 Director de Recursos Humanos