



COLEGIO DE BACHILLERES DEL ESTADO DE QUERETARO

Estado de Flujos de Efectivo
DEL 01 DE ENERO DEL 2023 AL 31 DE MARZO DEL 2023
(Cifras en Pesos)



Concepto	202303	202212
Flujos de Efectivo de las Actividades de Operación		
Origen	311,907,348.58	1,230,299,845.29
Impuestos	0.00	0.00
Cuotas y Aportaciones de Seguridad Social	0.00	0.00
Contribuciones de Mejoras	0.00	0.00
Derechos	0.00	0.00
Productos	0.00	3,080,893.79
Aprovechamientos	0.00	0.00
Ingresos por Venta de Bienes y Prestación de Servicios	48,351,475.25	113,987,161.82
Participaciones, Aportaciones, Convenios, Incentivos Derivados de la Colaboración Fiscal y Fondos Distintos de Aportaciones	0.00	0.00
Transferencias, Asignaciones, Subsidios y Subvenciones, y Otros Orígenes de Operación	261,658,374.38 1,897,498.95	1,099,657,877.73 13,573,911.95
Aplicación	324,260,249.65	1,225,019,637.01
Servicios Personales	204,227,225.58	933,432,675.81
Materiales y Suministros	1,357,185.75	15,925,218.50
Servicios Generales	18,771,470.17	82,688,433.95
Transferencias Internas y Asignaciones al Sector Público	0.00	0.00
Transferencias al resto del Sector Público	0.00	0.00
Subsidios y Subvenciones	0.00	0.00
Ayudas Sociales	3,574,103.00	19,568,394.00
Pensiones y Jubilaciones	38,566,292.27	173,404,914.75
Transferencias a Fideicomisos, Mandatos y Contratos Análogos	0.00	0.00
Transferencias a la Seguridad Social	0.00	0.00
Donativos	0.00	0.00
Transferencias al Exterior	0.00	0.00
Participaciones	0.00	0.00
Aportaciones	0.00	0.00
Convenios	57,763,972.88	0.00
Otras Aplicaciones de Operación		0.00
Flujos Netos de Efectivo por Actividades de Operación	(12,352,901.07)	5,280,208.28
Flujos de Efectivo de las Actividades de Inversión		
Origen	0.00	0.00
Bienes Inmuebles, Infraestructura y Construcciones en Proceso	0.00	0.00
Bienes Muebles	0.00	0.00
Otros Orígenes de Inversión	0.00	0.00
Aplicación	0.00	5,460,585.15
Bienes Inmuebles, Infraestructura y Construcciones en Proceso	0.00	0.00
Bienes Muebles	0.00	5,460,585.15
Otras Aplicaciones de Inversión	0.00	0.00

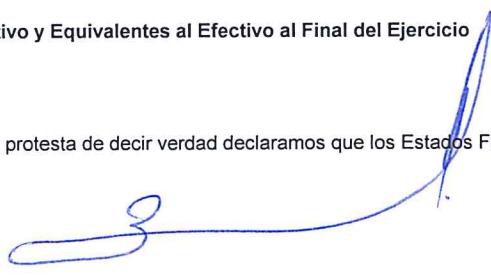



[Handwritten signatures and marks]



COLEGIO DE BACHILLERES DEL ESTADO DE QUERETARO

Estado de Flujos de Efectivo
DEL 01 DE ENERO DEL 2023 AL 31 DE MARZO DEL 2023
(Cifras en Pesos)



Flujos Netos de Efectivo por Actividades de Inversión	0.00	(5,460,585.15)
Flujo de Efectivo de las Actividades de Financiamiento		
Origen	0.00	0.00
Endeudamiento Neto	0.00	0.00
Interno	0.00	0.00
Externo	0.00	0.00
Otros Origenes de Financiamiento	0.00	0.00
Aplicación	0.00	0.00
Servicios de la Deuda	0.00	0.00
Interno	0.00	0.00
Externo	0.00	0.00
Otras Aplicaciones de Financiamiento	0.00	0.00
Flujos Netos de Efectivo por Actividades de Financiamiento	0.00	0.00
Incremento/Disminución Neta en el Efectivo y Equivalentes al Efectivo	(12,352,901.07)	(180,376.87)
Efectivo y Equivalentes al Efectivo al Inicio del Ejercicio	95,974,338.33	96,154,714.45
Efectivo y Equivalentes al Efectivo al Final del Ejercicio	83,621,437.26	95,974,337.58
<p>"Bajo protesta de decir verdad declaramos que los Estados Financieros y sus notas, son razonablemente correctos y son responsabilidad del emisor".</p>		
 M. en A.P. LEÓN ENRIQUE BOLAÑO MENDOZA DIRECTOR GENERAL	 M. en A.P. IRIS YUNUEN ALAFITA ZAPOR DIRECTORA ADMINISTRATIVA	
 C.P. ANGELICA AVILES ARELLANO JEFE DEL DEPARTAMENTO DE FINANZAS	 C.P. LUIS ALBERTO BRAVO BECERRIL JEFE DE OFICINA DE CONTABILIDAD	