



COLEGIO DE BACHILLERES DEL ESTADO DE QUERÉTARO

Estado de Flujos de Efectivo
DEL 01 DE ENERO DEL 2023 AL 30 DE JUNIO DEL 2023
(Cifras en Pesos)



Concepto	202306	202212
Flujos de Efectivo de las Actividades de Operación		
Origen	582,014,563.00	1,230,299,845.29
Impuestos	0.00	0.00
Cuotas y Aportaciones de Seguridad Social	0.00	0.00
Contribuciones de Mejoras	0.00	0.00
Derechos	0.00	0.00
Productos	2,263,434.18	3,080,893.79
Aprovechamientos	0.00	0.00
Ingresos por Venta de Bienes y Prestación de Servicios	58,575,827.64	113,987,161.82
Participaciones, Aportaciones, Convenios, Incentivos Derivados de la Colaboración Fiscal y Fondos Distintos de Aportaciones	0.00	0.00
Transferencias, Asignaciones, Subsidios y Subvenciones, y Pensiones y Jubilaciones.	520,679,736.08	1,099,657,877.73
Otros Orígenes de Operación	495,565.10	13,573,911.95
Aplicación	610,733,763.76	1,225,019,637.01
Servicios Personales	415,173,490.56	933,432,675.81
Materiales y Suministros	3,288,749.38	15,925,218.50
Servicios Generales	43,190,081.44	82,688,433.95
Transferencias Internas y Asignaciones al Sector Público	0.00	0.00
Transferencias al resto del Sector Público	0.00	0.00
Subsidios y Subvenciones	0.00	0.00
Ayudas Sociales	8,381,140.00	19,568,394.00
Pensiones y Jubilaciones	79,691,388.34	173,404,914.75
Transferencias a Fideicomisos, Mandatos y Contratos Análogos	0.00	0.00
Transferencias a la Seguridad Social	0.00	0.00
Donativos	0.00	0.00
Transferencias al Exterior	0.00	0.00
Participaciones	0.00	0.00
Aportaciones	0.00	0.00
Convenios	0.00	0.00
Otras Aplicaciones de Operación	61,008,914.04	0.00
Flujos Netos de Efectivo por Actividades de Operación	(28,719,200.76)	5,280,208.28
Flujos de Efectivo de las Actividades de Inversión		
Origen	0.00	0.00
Bienes Inmuebles, Infraestructura y Construcciones en Proceso	0.00	0.00
Bienes Muebles	0.00	0.00
Otros Orígenes de Inversión	0.00	0.00
Aplicación	118,003.99	5,460,585.15
Bienes Inmuebles, Infraestructura y Construcciones en Proceso	0.00	0.00
Bienes Muebles	118,003.99	5,460,585.15
Otras Aplicaciones de Inversión	0.00	0.00
Flujos Netos de Efectivo por Actividades de Inversión	(118,003.99)	(5,460,585.15)

[Handwritten signature]

[Handwritten signature]



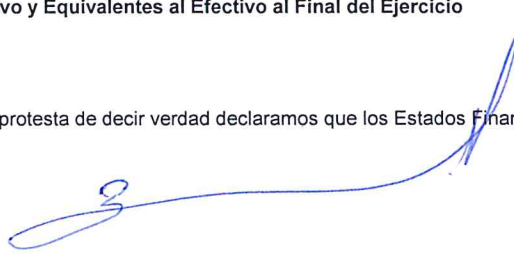
COLEGIO DE BACHILLERES DEL ESTADO DE QUERETARO


Estado de Flujos de Efectivo
DEL 01 DE ENERO DEL 2023 AL 30 DE JUNIO DEL 2023
(Cifras en Pesos)




Flujo de Efectivo de las Actividades de Financiamiento		
Origen	0.00	0.00
Endeudamiento Neto	0.00	0.00
Interno	0.00	0.00
Externo	0.00	0.00
Otros Orígenes de Financiamiento	0.00	0.00
Aplicación	0.00	0.00
Servicios de la Deuda	0.00	0.00
Interno	0.00	0.00
Externo	0.00	0.00
Otras Aplicaciones de Financiamiento	0.00	0.00
Flujos Netos de Efectivo por Actividades de Financiamiento	0.00	0.00
Incremento/Disminución Neta en el Efectivo y Equivalentes al Efectivo	(28,837,204.75)	(180,376.87)
Efectivo y Equivalentes al Efectivo al Inicio del Ejercicio	95,974,338.33	96,154,714.45
Efectivo y Equivalentes al Efectivo al Final del Ejercicio	67,137,133.58	95,974,338.33

"Bajo protesta de decir verdad declaramos que los Estados Financieros y sus notas, son razonablemente correctos y son responsabilidad del emisor".


M. en A.P. LEÓN ENRIQUE BOLAÑO MENDOZA
DIRECTOR GENERAL


M. en A.P. IRIS YUNQUE ALAFITA ZAPOR
DIRECTORA ADMINISTRATIVA


C.P. ANGELICA AVILES ARELLANO
JEFE DEL DEPARTAMENTO DE FINANZAS


C.P. LUIS ALBERTO BRAVO BECERRIL
JEFE DE OFICINA DE CONTABILIDAD