



**COLEGIO
DE BACHILLERES**
DEL ESTADO DE QUERÉTARO



Ley de Disciplina Financiera



COLEGIO DE BACHILLERES DEL ESTADO DE QUERETARO

Estado de Situación Financiera Detallado - LDF
AL 31 DE DICIEMBRE DE 2022 Y AL 31 DE MARZO DE 2023

(PESOS)



Concepto	AL 31 DE MARZO DE 2023	AL 31 DE DICIEMBRE DE 2022	Concepto	AL 31 DE MARZO DE 2023	AL 31 DE DICIEMBRE DE 2022
ACTIVO			PASIVO		
ACTIVO CIRCULANTE			PASIVO CIRCULANTE		
a. Efectivo y Equivalentes	83,621,437.26	95,974,338.33	a. Cuentas por Pagar a Corto Plazo	27,484,517.11	65,570,730.24
a1) Efectivo	154,000.00	154,000.00	a1) Servicios Personales por Pagar a Corto Plazo	1,054,182.61	5,700,983.83
a2) Bancos/Tesorería	9,788,191.72	60,510,812.16	a2) Proveedores por Pagar a Corto Plazo	343,233.98	7,708,822.07
a3) Bancos/Dependencias y Otros	0.00	0.00	a3) Contratistas por Obras Públicas por Pagar a Corto Plazo	0.00	0.00
a4) Inversiones Temporales (Hasta 3 Meses)	71,316,282.75	114.33	a4) Participaciones y Aportaciones por Pagar a Corto Plazo	0.00	0.00
a5) Fondos con Afectación Específica	2,362,962.79	35,309,411.84	a5) Transferencias Otorgadas por Pagar a Corto Plazo	0.00	0.00
a6) Depósitos de Fondos de Terceros en Garantía y/o Administración	0.00	0.00	a6) Intereses, Comisiones y Otros Gastos de la Deuda Pública por Pagar a Corto Plazo	0.00	0.00
a7) Otros Efectivos y Equivalentes	0.00	0.00	a7) Retenciones y Contribuciones por Pagar a Corto Plazo	26,087,100.52	52,160,924.34
b. Derechos a Recibir Efectivo o Equivalentes	509,835.00	159.23	a8) Devoluciones de la Ley de Ingresos por Pagar a Corto Plazo	0.00	0.00
b1) Inversiones Financieras de Corto Plazo	0.00	0.00	a9) Otras Cuentas por Pagar a Corto Plazo	0.00	0.00
b2) Cuentas por Cobrar a Corto Plazo	8,240.00	0.00	b. Documentos por Pagar a Corto Plazo	0.00	0.00
b3) Deudores Diversos por Cobrar a Corto Plazo	444,931.00	0.00	b1) Documentos con Contratistas por Obras Públicas por Pagar a Corto Plazo	0.00	0.00
b4) Ingresos por Recuperar a Corto Plazo	0.00	0.00	b2) Otros Documentos por Pagar a Corto Plazo	0.00	0.00
b5) Deudores por Anticipos de la Tesorería a Corto Plazo	0.00	0.00	c. Porción a Corto Plazo de la Deuda Pública a Largo Plazo	0.00	0.00
b6) Préstamos Otorgados a Corto Plazo	0.00	0.00	c1) Porción a Corto Plazo de la Deuda Pública	0.00	0.00
b7) Otros Derechos a Recibir Efectivo o Equivalentes a Corto Plazo	56,664.00	159.23	c2) Porción a Corto Plazo de la Deuda Pública Externa	0.00	0.00
c. Derechos a Recibir Bienes o Servicios	0.00	0.00	c3) Porción a Corto Plazo de Arrendamiento Financiero	0.00	0.00
c1) Anticipo a Proveedores por Adquisición de Bienes y Prestación de Servicios a Corto Plazo	0.00	0.00	d. Pasivos Diferidos a Corto Plazo	0.00	0.00
c2) Anticipo a Proveedores por Adquisición de Bienes Inmuebles y Muebles a Corto Plazo	0.00	0.00	d1) Ingresos Cobrados por Adelantado a Corto Plazo	0.00	0.00
c3) Anticipo a Proveedores por Adquisición de Bienes Intangibles a Corto Plazo	0.00	0.00	d2) Intereses Cobrados por Adelantado a Corto Plazo	0.00	0.00
c4) Anticipo a Contratistas por Obras Públicas a Corto Plazo	0.00	0.00	d3) Otros Pasivos Diferidos a Corto Plazo	0.00	0.00
c5) Otros Derechos a Recibir Bienes o Servicios a Corto Plazo	0.00	0.00	e. Fondos y Bienes de Terceros en Garantía y/o Administración a Corto Plazo	0.00	0.00
d. Inventarios	0.00	0.00	e1) Fondos en Garantía a Corto Plazo	0.00	0.00
d1) Inventario de Mercancías para Venta	0.00	0.00	e2) Fondos en Administración a Corto Plazo	0.00	0.00
d2) Inventario de Mercancías Terminadas	0.00	0.00	e3) Fondos de Fideicomisos, Mandatos y Contratos Análogos a Corto Plazo	0.00	0.00
d3) Inventario de Mercancías en Proceso de Elaboración	0.00	0.00	e4) Otros Fondos de Terceros en Garantía y/o Administración a Corto Plazo	0.00	0.00
d4) Inventario de Materias Primas, Materiales y Suministros para Producción	0.00	0.00	e5) Valores y Bienes en Garantía a Corto Plazo	0.00	0.00
d5) Bienes en Tránsito	0.00	0.00	f. Provisiones a Corto Plazo	0.00	0.00
e. Almacenes	5,131,664.08	5,684,928.82	f1) Provisión para Demandas y Juicios a Corto Plazo	0.00	0.00



COLEGIO DE BACHILLERES DEL ESTADO DE QUERETARO

Estado de Situación Financiera Detallado - LDF
AL 31 DE DICIEMBRE DE 2022 Y AL 31 DE MARZO DE 2023

(PESOS)



Concepto	AL 31 DE MARZO DE 2023	AL 31 DE DICIEMBRE DE 2022	Concepto	AL 31 DE MARZO DE 2023	AL 31 DE DICIEMBRE DE 2022
e1) Almacén de Materiales y Suministros de Consumo	5,131,664.08	5,684,928.82	f2) Provisión para Contingencias a Corto Plazo	0.00	0.00
f. Estimación por Pérdida o Deterioro de Activos Circulantes	0.00	0.00	g. Otros Pasivos a Corto Plazo	8,696,185.98	150,373.70
f1) Estimaciones para Cuentas Incobrables por Derechos a Recibir Efectivo o Equivalentes	0.00	0.00	g1) Ingresos por Clasificar	0.00	0.00
f2) Estimación por Deterioro de Inventarios	0.00	0.00	g2) Recaudación por Participar	0.00	0.00
g. Otros Activos Circulantes	0.00	0.00	g3) Otros Pasivos Circulantes	8,696,185.98	150,373.70
g1) Valores en Garantía	0.00	0.00	IIA. TOTAL DE PASIVOS CIRCULANTES	36,180,703.09	65,721,103.94
g2) Bienes en Garantía (Excluye Depósito de Fondos)	0.00	0.00	PASIVO NO CIRCULANTE		
g3) Bienes Derivados de Embargos, Decomisos, Aseguramientos y Dación en Pago	0.00	0.00	a. Cuentas por Pagar a Largo Plazo	0.00	0.00
g4) Adquisición con Fondos de Terceros	0.00	0.00	b. Documentos por Pagar a Largo Plazo	0.00	0.00
IA. TOTAL DE ACTIVOS CIRCULANTES	89,262,936.34	101,659,426.38	c. Deuda Pública a Largo Plazo	0.00	0.00
ACTIVO NO CIRCULANTE			d. Pasivos Diferidos a Largo Plazo	0.00	0.00
a. Inversiones Financieras a Largo Plazo	0.00	0.00	e. Fondos y Bienes de Terceros en Garantía y/o Administración a Largo Plazo	31,672,568.80	30,690,952.94
b. Derechos a Recibir Efectivo o Equivalentes a Largo Plazo	0.00	0.00	f. Provisiones a Largo Plazo	0.00	0.00
c. Bienes Inmuebles, Infraestructura y Construcciones en Proceso	1,095,901,826.91	1,082,634,463.93	IIB. TOTAL DE PASIVOS NO CIRCULANTES	31,672,568.80	30,690,952.94
d. Bienes Muebles	153,260,139.83	153,297,384.58	II. TOTAL DE PASIVO	67,853,271.89	96,412,056.88
e. Activos Intangibles	5,008,818.75	5,008,818.75	HACIENDA PÚBLICA/PATRIMONIO		
f. Depreciación, Deterioro y Amortización Acumulada de Bienes	(273,125,886.37)	(278,874,046.52)	HACIENDA PÚBLICA/PATRIMONIO CONTRIBUIDO		
g. Activos Diferidos	89,780.00	89,780.00	a. Aportaciones	109,775,759.64	109,775,759.64
h. Estimación por Pérdida o Deterioro de Activos no Circulantes	0.00	0.00	b. Donaciones de Capital	452,462,906.23	439,195,543.25
i. Otros Activos no Circulantes	0.00	0.00	c. Actualización de la Hacienda Pública/Patrimonio	596,804,046.24	596,804,046.24
IB. TOTAL DE ACTIVOS NO CIRCULANTES	981,134,679.12	962,156,400.74	HACIENDA PÚBLICA/PATRIMONIO GENERADO		
I. TOTAL DE ACTIVO	1,070,397,615.46	1,063,815,827.12	a. Resultados del Ejercicio (Ahorro/Desahorro)	41,634,628.67	(19,011,252.92)
			b. Resultados de Ejercicios Anteriores	(49,875,121.34)	(1,615,091.56)
			c. Revalúos	0.00	0.00
			d. Reservas	0.00	0.00
			e. Rectificaciones de Resultados de Ejercicios Anteriores	(148,257,875.87)	(157,745,234.41)
			EXCESO O INSUFICIENCIA EN LA ACTUALIZACIÓN DE LA HACIENDA PÚBLICA/PATRIMONIO		
			a. Resultado por Posición Monetaria	0.00	0.00
			b. Resultado por Tenencia de Activos No Monetarios	0.00	0.00
			III. TOTAL DE HACIENDA PÚBLICA/PATRIMONIO	1,002,544,343.57	967,403,770.24



COLEGIO DE BACHILLERES DEL ESTADO DE QUERETARO

Estado de Situación Financiera Detallado - LDF
AL 31 DE DICIEMBRE DE 2022 Y AL 31 DE MARZO DE 2023

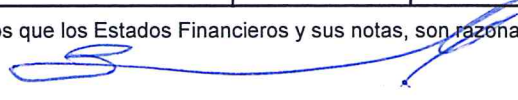
(PESOS)

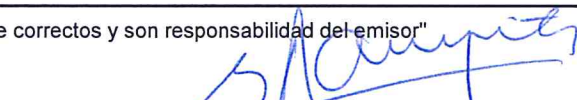


PODER EJECUTIVO
DEL ESTADO DE
QUERETARO

Concepto	AL 31 DE MARZO DE 2023	AL 31 DE DICIEMBRE DE 2022	Concepto	AL 31 DE MARZO DE 2023	AL 31 DE DICIEMBRE DE 2022
			IV. TOTAL DE PASIVO Y HACIENDA PÚBLICA/PATRIMONIO	1,070,397,615.46	1,063,815,827.12

"Bajo protesta de decir verdad declaramos que los Estados Financieros y sus notas, son razonablemente correctos y son responsabilidad del emisor"





M. en A.P. LEÓN ENRIQUE BOLAÑO MENDOZA

M. en A.P. IRIS YUNUEN ALAFITA ZAPOR

DIRECTOR GENERAL

DIRECTORA ADMINISTRATIVA





C.P. ANGELICA AVILES ARELLANO

C.P. LUIS ALBERTO BRAVO BECERRIL

JEFE DEL DEPARTAMENTO DE FINANZAS

JEFE DE OFICINA DE CONTABILIDAD



COLEGIO DE BACHILLERES DEL ESTADO DE QUERÉTARO
INFORME ANALÍTICO DE LA DEUDA PÚBLICA Y OTROS PASIVOS -LDF
DEL 01 DE ENERO AL 31 DE MARZO DE 2023
(PESOS)



Denominación de la Deuda Pública y Otros Pasivos (c)	Saldo AL 31 DE DICIEMBRE DE 2022 (d)	Disposiciones del Periodo (a)	Amortizaciones del Periodo (f)	Revaluaciones, Rectificaciones y Otros Ajustes (g)	Saldo Final del Periodo h=d+c-f+g	Pago de Intereses del Periodo (i)	Pago de Comisiones y demás Costos Asociados durante el Periodo (j)
1. DEUDA PÚBLICA (1=A+B)							
A. CORTO PLAZO (A=a1+a2+a3)	0.00	0.00	0.00	0.00	0.00	0.00	0.00
a1) INSTITUCIONES DE CREDITO	0.00	0.00	0.00	0.00	0.00	0.00	0.00
a2) TITULOS Y VALORES	0.00	0.00	0.00	0.00	0.00	0.00	0.00
a3) ARRENDAMIENTOS FINANCIEROS	0.00	0.00	0.00	0.00	0.00	0.00	0.00
B. LARGO PLAZO (B=b1+b2+b3)	0.00	0.00	0.00	0.00	0.00	0.00	0.00
b1) INSTITUCIONES DE CREDITO	0.00	0.00	0.00	0.00	0.00	0.00	0.00
b2) TITULOS Y VALORES	0.00	0.00	0.00	0.00	0.00	0.00	0.00
b3) ARRENDAMIENTOS FINANCIEROS	0.00	0.00	0.00	0.00	0.00	0.00	0.00
2. OTROS PASIVOS	96,412,056.88				67,859,271.89		
3. TOTAL DE LA DEUDA PÚBLICA Y OTROS PASIVOS (3=1+2)	96,412,056.88				67,859,271.89		
4. DEUDA CONTINGENTE 1 (INFORMATIVO)	0.00	0.00	0.00	0.00	0.00	0.00	0.00
A. DEUDA CONTINGENTE 1	0.00	0.00	0.00	0.00	0.00	0.00	0.00
B. DEUDA CONTINGENTE 2	0.00	0.00	0.00	0.00	0.00	0.00	0.00
C. DEUDA CONTINGENTE XX	0.00	0.00	0.00	0.00	0.00	0.00	0.00
5. VALOR DE INSTRUMENTOS BONO CUPON CERO 2 (INFORMATIVO)	0.00	0.00	0.00	0.00	0.00	0.00	0.00
A. VALOR DE INSTRUMENTO BONO CUPON CERO 1	0.00	0.00	0.00	0.00	0.00	0.00	0.00
B. VALOR DE INSTRUMENTO BONO CUPON CERO 2	0.00	0.00	0.00	0.00	0.00	0.00	0.00
C. VALOR DE INSTRUMENTO BONO CUPON CERO XX	0.00	0.00	0.00	0.00	0.00	0.00	0.00

OBLIGACIONES A CORTO PLAZO (h)	MONTO CONTRATADO (i)	PLAZO PACTADO (m)	TASA DE INTERES (n)	COMISIONES Y COSTOS RELACIONADOS (o)	TASA EFECTIVA (p)
6. OBLIGACIONES A CORTO PLAZO (INFORMATIVO)					
A. CREDITO 1	0	0	0	0	0
B. CREDITO 2	0	0	0	0	0
C. CREDITO XX	0	0	0	0	0

[Handwritten signature]

M. en A.P. LEÓN ENRIQUE BOLANO MENDOZA
DIRECTOR GENERAL

[Handwritten signature]
M. en A.P. IRIS YOUNEN ALAHTA ZAPOR
DIRECTORA ADMINISTRATIVA

C.P. ANGELICA AVILES ARELLANO
JEFE DEL DEPARTAMENTO DE FINANZAS

[Handwritten signature]
C.P. LUIS ALBERTO BRAVO BECERRIL
JEFE DE OFICINA CONTABILIDAD

"Bajo protesta de decir verdad declaramos que los Estados Financieros y sus notas, son razonablemente correctos y son responsabilidad del emisor"



COLEGIO DE BACHILLERES DEL ESTADO DE QUERETARO

Informe Analítico de Obligaciones Diferentes de Financiamientos - LDF
DEL 01 DE ENERO AL 31 DE MARZO DE 2023
(PESOS)



Denominación de las Obligaciones Diferentes de Financiamiento(c)	Fecha del Contrato (d)	Fecha de inicio de operación del proyecto (e)	Fecha de vencimiento (f)	Monto de la inversión pactado (g)	Plazo Pactado (h)	Monto Promedio mensual del pago de la contraprestación (i)	Monto Promedio mensual del pago de la contraprestación correspondiente al pago de la inversión	Monto pagado de la inversión al 31 de marzo de 2023 (k)	Monto pagado de la inversión actualizado al 31 de marzo de 2023 (l)	Saldo pendiente por pagar de la inversión al 31 de marzo de 2023 (m=g-l)
A. Asociaciones Público Privadas (APP's) (A=a+b+c+d)	0.00	0.00	0.00	0.00	0.00	0.00	0.00	0.00	0.00	0.00
a) APP 1	0.00	0.00	0.00	0.00	0.00	0.00	0.00	0.00	0.00	0.00
b) APP 2	0.00	0.00	0.00	0.00	0.00	0.00	0.00	0.00	0.00	0.00
c) APP 3	0.00	0.00	0.00	0.00	0.00	0.00	0.00	0.00	0.00	0.00
d) APP XX	0.00	0.00	0.00	0.00	0.00	0.00	0.00	0.00	0.00	0.00
B. Otros Instrumentos (B=a+b+c+d) (APP's) (A=a+b+c+d)	0.00	0.00	0.00	0.00	0.00	0.00	0.00	0.00	0.00	0.00
a) Otro Instrumento 1	0.00	0.00	0.00	0.00	0.00	0.00	0.00	0.00	0.00	0.00
b) Otro Instrumento 2	0.00	0.00	0.00	0.00	0.00	0.00	0.00	0.00	0.00	0.00
c) Otro Instrumento 3	0.00	0.00	0.00	0.00	0.00	0.00	0.00	0.00	0.00	0.00
d) Otro Instrumento XX	0.00	0.00	0.00	0.00	0.00	0.00	0.00	0.00	0.00	0.00
C. Total de Obligaciones Diferentes de Financiamiento (C=A+B)	0.00	0.00	0.00	0.00	0.00	0.00	0.00	0.00	0.00	0.00

M. en A.P. LEÓN ENRIQUE BOLAÑO MENDOZA

M. en A.P. IRIS YUNUEN ALAFITA ZAPOR

DIRECTOR GENERAL

DIRECTORA ADMINISTRATIVA

C.P. ANGELICA AVILES ARELLANO

C.P. LUIS ALBERTO BRAVO BECERRIL

JEFE DEL DEPARTAMENTO DE FINANZAS

JEFE DE OFICINA DE CONTABILIDAD

"Bajo protesta de decir verdad declaramos que los Estados Financieros y sus notas, son razonablemente correctos y son responsabilidad del emisor"



COLEGIO DE BACHILLERES DEL ESTADO DE QUERETARO

Balance Presupuestario - LDF
DEL 01 DE ENERO AL 31 DE MARZO DE 2023
(PESOS)



Concepto(c)	Estimado/ Aprobado	Devengado	Recaudado/ Pagado
A. Ingresos Totales(A=A1+A2+A3)	1,242,914,585.00	311,895,307.81	311,840,759.81
A1. Ingresos de Libre Disposición	867,123,712.00	236,231,933.55	236,177,385.55
A2. Transferencias Federales Etiquetadas	375,790,873.00	75,663,374.26	75,663,374.26
A3. Financiamiento Neto	0.00	0.00	0.00
B. Egresos Presupuestarios(B=B1+B2)	1,242,914,585.00	290,801,304.03	259,078,945.13
B1. Gasto No Etiquetado(sin incluir Amortización de la Deuda Pública)	867,123,712.00	213,826,192.18	185,778,413.38
B2. Gasto Etiquetado(sin incluir Amortización de la Deuda Pública)	375,790,873.00	76,975,111.85	73,300,531.75
C. Remanentes del Ejercicio Anterior (C=C1+C2)	0.00	0.00	0.00
C1. Remanentes de Ingresos de Libre Disposición aplicados en el periodo	0.00	0.00	0.00
C2. Remanentes de Transferencias Federales Etiquetadas aplicados en el periodo	0.00	0.00	0.00
I. Balance Presupuestario (I=A-B+C)	0.00	21,094,003.78	52,761,814.68
II. Balance Presupuestario sin Financiamiento Neto (II=I-A3)	0.00	21,094,003.78	52,761,814.68
III. Balance Presupuestario sin Financiamiento Neto y sin Remanentes del Ejercicio Anterior (III=II-C)	0.00	21,094,003.78	52,761,814.68

Concepto(c)	Aprobado	Devengado	Pagado
E. Intereses, Comisiones y Gastos de la Deuda(E=E1+E2)	0.00	0.00	0.00
E1. Intereses, Comisiones y Gastos de la Deuda con Gasto No Etiquetado	0.00	0.00	0.00
E2. Intereses, Comisiones y Gastos de la Deuda con Gasto Etiquetado	0.00	0.00	0.00
IV. Balance Primario (IV=III+E)	0.00	21,094,003.78	52,761,814.68

Concepto(c)	Estimado/ Aprobado	Devengado	Recaudado/ Pagado
F. Financiamiento(F=F1+F2)	0.00	0.00	0.00
F1. Financiamiento con Fuente de Pago de Ingresos de Libre Disposición	0.00	0.00	0.00
F2. Financiamiento con Fuente de Pago de Transferencias Federales Etiquetadas	0.00	0.00	0.00
G. Amortización de la Deuda(G=G1+G2)	0.00	0.00	0.00
G1. Amortización de la Deuda Pública con Gasto No Etiquetado	0.00	0.00	0.00
G2. Amortización de la Deuda Pública con Gasto Etiquetado	0.00	0.00	0.00
A3. Financiamiento Neto(A3=F-G)	0.00	0.00	0.00

Concepto(c)	Estimado/ Aprobado	Devengado	Recaudado/ Pagado
A1. Ingresos de Libre Disposición	867,123,712.00	236,231,933.55	236,177,385.55
A3.1 Financiamiento Neto con Fuente de Pago de Ingresos de Libre Disposición(A3.1=F1-G1)	0.00	0.00	0.00
F1. Financiamiento con Fuente de Pago de Ingresos de Libre Disposición	0.00	0.00	0.00
G1. Amortización de la Deuda Pública con Gasto No Etiquetado	0.00	0.00	0.00
B1. Gasto No Etiquetado(sin incluir Amortización de la Deuda Pública)	867,123,712.00	213,826,192.18	185,778,413.38
C1. Remanentes de Ingresos de Libre Disposición aplicados en el periodo	0.00	0.00	0.00
V. Balance Presupuestario de Recursos Disponibles (V=A1+A3.1-B1+C1)	0.00	22,405,741.37	50,398,972.17
VI. Balance Presupuestario de Recursos Disponibles sin Financiamiento Neto(VI=V-A3.1)	0.00	22,405,741.37	50,398,972.17

Concepto(c)	Estimado/ Aprobado	Devengado	Recaudado/ Pagado
A2. Transferencias Federales Etiquetadas	375,790,873.00	75,663,374.26	75,663,374.26
A3.2 Financiamiento Neto con Fuente de Pago de Transferencias Federales Etiquetadas(A3.2=F2-G2)	0.00	0.00	0.00
F2. Financiamiento con Fuente de Pago de Transferencias Federales Etiquetadas	0.00	0.00	0.00
G2. Amortización de la Deuda Pública con Gasto Etiquetado	0.00	0.00	0.00
B2. Gasto Etiquetado(sin incluir Amortización de la Deuda Pública)	375,790,873.00	76,975,111.85	73,300,531.75
C2. Remanentes de Transferencias Federales Etiquetadas aplicados en el periodo	0.00	0.00	0.00
VII. Balance Presupuestario de Recursos Etiquetados (VII=A2+A3.2-B2+C2)	0.00	-1,311,737.59	2,362,842.51
VIII. Balance Presupuestario de Recursos Etiquetados sin Financiamiento Neto(VIII=VII-A3.2)	0.00	-1,311,737.59	2,362,842.51

M. en A. Oscar Arturo Arredondo Velázquez
Director de Planeación, Programación y Presupuesto

C.P. Arnulfo Sánchez Mendoza
Jefe de Departamento Presupuesto

C.P. Horalia Ruiz Botello
Jefe de Oficina de Control Presupuestal

"Bajo protesta de decir verdad que los Estados Financieros y sus Notas son razonablemente correctos y responsabilidad del emisor".



COLEGIO DE BACHILLERES DEL ESTADO DE QUERETARO

Estado Analítico de Ingresos Detallado -LDF
DEL 01 DE ENERO AL 31 DE MARZO DE 2023
(PESOS Y CENTAVOS)



PODER EJECUTIVO
DEL ESTADO DE
QUERÉTARO

Concepto	Ingresos					Diferencia
	Estimado	Ampliaciones/ (Reducciones)	Modificado	Devengado	Recaudado	
Ingresos De Libre Disposición						
A. Impuestos	0.00	0.00	0.00	0.00	0.00	0.00
B. Cuotas y Aportaciones de Seguridad Social	0.00	0.00	0.00	0.00	0.00	0.00
C. Contribuciones de Mejoras	0.00	0.00	0.00	0.00	0.00	0.00
D. Derechos	0.00	0.00	0.00	0.00	0.00	0.00
E. Productos	2,100,000.00	2,556.81	2,102,556.81	1,449,637.12	1,449,637.12	-650,362.88
F. Aprovechamientos	0.00	0.00	0.00	0.00	0.00	0.00
G. Ingresos por Venta de Bienes y Servicios	98,788,930.00	58,851.92	98,847,781.92	48,351,475.25	48,296,927.25	-50,492,002.75
H. Participaciones	0.00	0.00	0.00	0.00	0.00	0.00
h1) Fondo General de Participaciones	0.00	0.00	0.00	0.00	0.00	0.00
h2) Fondo de Fomento Municipal	0.00	0.00	0.00	0.00	0.00	0.00
h3) Fondo de Fiscalización y Recaudación	0.00	0.00	0.00	0.00	0.00	0.00
h4) Fondo de Compensación	0.00	0.00	0.00	0.00	0.00	0.00
h5) Fondo de Extracción de Hidrocarburos	0.00	0.00	0.00	0.00	0.00	0.00
h6) Impuesto Especial sobre Producción y Servicios	0.00	0.00	0.00	0.00	0.00	0.00
h7) 0.136% de la Recaudación Federal Participable	0.00	0.00	0.00	0.00	0.00	0.00
h8) 3.17% sobre Extracción de Petroleo	0.00	0.00	0.00	0.00	0.00	0.00
h9) Gasolinas y Diesel	0.00	0.00	0.00	0.00	0.00	0.00
h10) Fondo del Impuesto Sobre la Renta	0.00	0.00	0.00	0.00	0.00	0.00
h11) Fondo de Estabilización de los Ingresos de las Entidades Federativas	0.00	0.00	0.00	0.00	0.00	0.00
I. Incentivos Derivados de la Colaboración Fiscal	0.00	0.00	0.00	0.00	0.00	0.00
i1) Tenencia o Uso de Vehiculos	0.00	0.00	0.00	0.00	0.00	0.00
i2) Fondo de Compensación ISAN	0.00	0.00	0.00	0.00	0.00	0.00
i3) Impuesto sobre Automóviles Nuevos	0.00	0.00	0.00	0.00	0.00	0.00
i4) Fondo de Compensación de Repecos-Intermedios	0.00	0.00	0.00	0.00	0.00	0.00
i5) Otros Incentivos Económicos	0.00	0.00	0.00	0.00	0.00	0.00
J. Transferencias y Asignaciones	766,234,782.00	81,607.82	766,316,389.82	185,995,000.00	185,995,000.00	-580,239,782.00
K. Convenios	0.00	0.00	0.00	0.00	0.00	0.00
k1)Otros Convenios y Subsidios	0.00	0.00	0.00	0.00	0.00	0.00
L. Otros Ingresos de Libre disposición	0.00	435,821.85	435,821.85	435,821.18	435,821.18	435,821.18
l1) Participaciones en Ingresos Locales	0.00	0.00	0.00	0.00	0.00	0.00
l2) Otros Ingresos de Libre disposición	0.00	435,821.85	435,821.85	435,821.18	435,821.18	435,821.18
I. Total de Ingresos De Libre Disposición	867,123,712.00	578,838.40	867,702,550.40	236,231,933.55	236,177,385.55	-630,946,326.45
Ingresos Excedentes de Ingresos De Libre Disposición						0.00
Transferencias Federales Etiquetadas						
A. Aportaciones	0.00	0.00	0.00	0.00	0.00	0.00
a1) Fondo de Aportaciones para la Nómina Educativa y Gasto Operativo	0.00	0.00	0.00	0.00	0.00	0.00
a2) Fondo de Aportaciones para los Servicios de Salud	0.00	0.00	0.00	0.00	0.00	0.00
a3) Fondo de Aportaciones para la Infraestructura Social	0.00	0.00	0.00	0.00	0.00	0.00
a4) Fondo de Aportaciones para el fortalecimiento de los Municipios y de las Demarcaciones Territoriales del Distrito	0.00	0.00	0.00	0.00	0.00	0.00
a5) Fondo de Aportaciones Múltiples	0.00	0.00	0.00	0.00	0.00	0.00
a6) Fondo de Aportaciones para la Educación Tecnológica y de Adultos	0.00	0.00	0.00	0.00	0.00	0.00
a7) Fondo de Aportaciones para la Seguridad Pública de los Estados y del Distrito Federal	0.00	0.00	0.00	0.00	0.00	0.00
a8) Fondo de Aportaciones para el Fortalecimiento de las Entidades Federativas	0.00	0.00	0.00	0.00	0.00	0.00
B. Convenios	0.00	0.00	0.00	0.00	0.00	0.00
b1) Convenio de Protección Social en Salud	0.00	0.00	0.00	0.00	0.00	0.00
b2) Convenio de Descentralización	0.00	0.00	0.00	0.00	0.00	0.00
b3) Convenio de Reasignación	0.00	0.00	0.00	0.00	0.00	0.00
b4) Otros Convenios y Subsidios	0.00	0.00	0.00	0.00	0.00	0.00
C. Fondos Distintos de Aportaciones	0.00	0.00	0.00	0.00	0.00	0.00
c1) Fondo para Entidades Federativas y Municipios Productores de Hidrocarburos	0.00	0.00	0.00	0.00	0.00	0.00
c2) Fondo Minero	0.00	0.00	0.00	0.00	0.00	0.00
D. Transferencia Subsidios y Subvenciones y Pensiones y Jubilaciones	375,790,873.00	2,514,217.26	378,305,090.26	75,663,374.26	75,663,374.26	-300,127,498.74
E. Otras Transferencias Federales Etiquetadas	0.00	0.00	0.00	0.00	0.00	0.00
II. Total de Transferencias Federales Etiquetadas	375,790,873.00	2,514,217.26	378,305,090.26	75,663,374.26	75,663,374.26	-300,127,498.74
III. Ingresos Derivados de Financiamiento	0.00	0.00	0.00	0.00	0.00	0.00
A. Ingresos Derivados de Financiamiento	0.00	0.00	0.00	0.00	0.00	0.00
IV. Total de Ingresos	1,242,914,585.00	3,093,055.66	1,246,007,640.66	311,895,307.81	311,840,759.81	-931,073,825.19
Datos Informativos						
1. Ingresos Derivados de Financiamiento con Fuente de Pago de Libre Disposición	0.00	0.00	0.00	0.00	0.00	0.00
2. Ingresos Derivados de Financiamiento con Fuente de Transferencias Federales Etiquetadas	0.00	0.00	0.00	0.00	0.00	0.00
3. Ingresos Derivados de Financiamiento	0.00	0.00	0.00	0.00	0.00	0.00



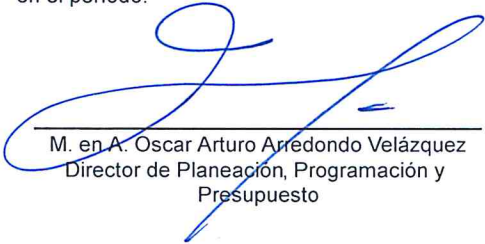
COLEGIO DE BACHILLERES DEL ESTADO DE QUERÉTARO

Estado Analítico de Ingresos Detallado -LDF
DEL 01 DE ENERO AL 31 DE MARZO DE 2023
(PESOS Y CENTAVOS)



PODER EJECUTIVO
DEL ESTADO DE
QUERÉTARO

"Bajo protesta de decir verdad declaramos que los Estados Financieros y sus notas, son razonablemente correctos y son responsabilidad del emisor".
Nota: Se consideran \$425,214.81 dentro de la cuenta de Transferencias, Subsidios y Subvenciones, correspondientes a intereses federales generados en el periodo.



M. en A. Oscar Arturo Arredondo Velázquez
Director de Planeación, Programación y
Presupuesto



C.P. Arnulfo Sánchez Mendoza
Jefe de Departamento de Presupuesto



C.P. Horalia Ruiz Botello
Jefe de Oficina de Control Presupuestal



COLEGIO DE BACHILLERES DEL ESTADO DE QUERETARO
Estado Analítico del Ejercicio del Presupuesto de Egresos Detallado -LDF
CLASIFICACIÓN POR OBJETO DEL GASTO (CAPÍTULO Y CONCEPTO)
DEL 01 DE ENERO AL 31 DE MARZO DE 2023
(PESOS Y CENTAVOS)



PODER EJECUTIVO
DEL ESTADO DE
QUERÉTARO

Concepto	Egresos					SubEjercicio
	Aprobado	Ampliaciones/ (Reducciones)	Modificado	Devengado	Pagado	
I Gasto No Etiquetado (I=A+B+C+D+E+F+G+H+I)	867,123,712.00	35,500,838.40	902,624,550.40	248,748,192.18	220,700,413.38	653,876,358.22
A. Servicios Personales (A=a1+a2+a3+a4+a5+a6+a7)	680,802,421.00	-27,450,268.02	653,352,152.98	129,264,660.91	123,119,411.73	524,087,492.07
a1) Remuneraciones al Personal de Carácter Permanente	181,425,643.00	26,920,428.45	208,346,071.45	49,112,062.37	49,112,062.37	159,234,009.08
a2) Remuneraciones al Personal de Carácter Transitorio	19,214,749.00	3,009,014.18	22,223,763.18	8,556,505.47	8,556,505.47	13,667,257.71
a3) Remuneraciones Adicionales y Especiales	88,384,413.00	-34,172,646.73	54,211,766.27	10,552,469.85	10,552,469.85	43,659,296.42
a4) Seguridad Social	61,221,770.00	19,867,581.60	81,089,351.60	18,507,661.37	12,362,412.19	62,581,690.23
a5) Otras Prestaciones Sociales y Económicas	263,928,524.00	-32,358,552.70	231,569,971.30	35,773,203.75	35,773,203.75	195,796,767.55
a6) Previsiones	33,702,858.00	-15,739,494.55	17,963,363.45	0.00	0.00	17,963,363.45
a7) Pago de Estímulos a Servidores Públicos	32,924,464.00	5,023,401.73	37,947,865.73	6,762,758.10	6,762,758.10	31,185,107.63
B. Materiales y Suministros (B=b1+b2+b3+b4+b5+b6+b7+b8+b9)	10,905,986.00	858,321.57	11,764,307.57	592,371.21	591,456.79	11,171,936.36
b1) Materiales de Administración, Emisión de Documentos y Artículos Oficiales	5,006,150.00	-178,000.00	4,828,150.00	0.00	0.00	4,828,150.00
b2) Alimentos y Utensilios	441,750.00	122,914.57	564,664.57	115,850.16	115,850.16	448,814.41
b3) Materias Primas y Materiales de Producción y Comercialización	0.00	0.00	0.00	0.00	0.00	0.00
b4) Materiales y Artículos de Construcción y de Reparación	2,145,086.00	846,960.18	2,992,046.18	81,170.34	80,757.04	2,910,875.84
b5) Productos Químicos, Farmacéuticos y de Laboratorio	400,000.00	3,530.02	403,530.02	930.02	930.02	402,600.00
b6) Combustibles, Lubricantes y Aditivos	1,382,000.00	122,854.19	1,504,854.19	368,021.84	368,021.84	1,136,832.35
b7) Vestuario, Blancos, Prendas de Protección y Artículos Deportivos	1,036,000.00	-187,851.00	848,149.00	358.99	358.99	847,790.01
b8) Materiales y Suministros para Seguridad	0.00	0.00	0.00	0.00	0.00	0.00
b9) Herramientas, Refacciones y Accesorios Menores	495,000.00	127,913.61	622,913.61	26,039.86	25,538.74	596,873.75
C. Servicios Generales (C=c1+c2+c3+c4+c5+c6+c7+c8+c9)	83,398,440.00	3,071,590.32	86,470,030.32	16,970,472.79	14,557,386.77	69,499,557.53
c1) Servicios Básicos	13,109,008.00	-311,595.17	12,797,412.83	4,055,330.68	4,055,330.68	8,742,082.15
c2) Servicios de Arrendamiento	4,796,200.00	114,608.73	4,910,808.73	855,120.94	855,120.94	4,055,687.79
c3) Servicios Profesionales, Científicos, Técnicos y Otros Servicios	12,182,369.00	17,434.31	12,199,803.31	568,723.36	484,723.36	11,631,079.95
c4) Servicios Financieros, Bancarios y Comerciales	2,351,000.00	36,209.25	2,387,209.25	547,755.26	547,755.26	1,839,453.99
c5) Servicios de Instalación, Reparación, Mantenimiento y Conservación	9,584,455.00	174,583.55	9,759,038.55	682,183.53	603,097.51	9,076,855.02
c6) Servicios de Comunicación Social y Publicidad	0.00	103,810.23	103,810.23	35,799.92	35,799.92	68,010.31
c7) Servicios de Traslado y Viáticos	2,478,615.00	1,629,288.80	4,107,903.80	408,567.98	408,567.98	3,699,335.82
c8) Servicios Oficiales	7,827,969.00	2,874,670.20	10,702,639.20	765,671.80	765,671.80	9,936,967.40
c9) Otros Servicios Generales	31,068,824.00	-1,567,419.58	29,501,404.42	9,051,319.32	6,801,319.32	20,450,085.10
D. Transferencias, Asignaciones, Subsidios y Otras Ayudas (D=d1+d2+d3+d4+d5+d6+d7+d8+d9)	64,298,573.00	24,091,194.53	88,389,767.53	42,140,395.27	42,140,395.27	46,249,372.26
d1) Transferencias Internas y Asignaciones al Sector Público	0.00	0.00	0.00	0.00	0.00	0.00
d2) Transferencias al Resto del Sector Público	0.00	0.00	0.00	0.00	0.00	0.00
d3) Subsidios y Subvenciones	0.00	0.00	0.00	0.00	0.00	0.00
d4) Ayudas Sociales	19,511,629.00	602,479.00	20,114,108.00	3,574,103.00	3,574,103.00	16,540,005.00
d5) Pensiones y Jubilaciones	44,786,944.00	23,488,715.53	68,275,659.53	38,566,292.27	38,566,292.27	29,709,367.26
d6) Transferencias a Fideicomisos, Mandatos y Otros Análogos	0.00	0.00	0.00	0.00	0.00	0.00
d7) Transferencias a la Seguridad Social	0.00	0.00	0.00	0.00	0.00	0.00
d8) Donativos	0.00	0.00	0.00	0.00	0.00	0.00
d9) Transferencias al Exterior	0.00	0.00	0.00	0.00	0.00	0.00
E. Bienes Muebles, inmuebles e Intangibles (E=e1+e2+e3+e4+e5+e6+e7+e8+e9)	2,860,000.00	8,000.00	2,868,000.00	0.00	0.00	2,868,000.00
e1) Mobiliario y Equipo de Administración	1,760,000.00	0.00	1,760,000.00	0.00	0.00	1,760,000.00
e2) Mobiliario y Equipo Educativo y Recreativo	1,100,000.00	8,000.00	1,108,000.00	0.00	0.00	1,108,000.00
e3) Equipo e Instrumental Médico y de Laboratorio	0.00	0.00	0.00	0.00	0.00	0.00
e4) Vehículos y Equipo de Transporte	0.00	0.00	0.00	0.00	0.00	0.00
e5) Equipo de Defensa y Seguridad	0.00	0.00	0.00	0.00	0.00	0.00
e6) Mauquinaría, Otros Equipos y Herramientas	0.00	0.00	0.00	0.00	0.00	0.00
e7) Activos Biológicos	0.00	0.00	0.00	0.00	0.00	0.00
e8) Bienes Inmuebles	0.00	0.00	0.00	0.00	0.00	0.00
e9) Activos Intangibles	0.00	0.00	0.00	0.00	0.00	0.00
F. Inversión Pública (F=f1+f2+f3)	0.00	0.00	0.00	0.00	0.00	0.00
f1) Obra Pública en Bienes de Dominio Público	0.00	0.00	0.00	0.00	0.00	0.00
f2) Obra Pública en Bienes Propios	0.00	0.00	0.00	0.00	0.00	0.00
f3) Proyectos Productivos y Acciones de Fomento	0.00	0.00	0.00	0.00	0.00	0.00
G. Inversiones Financieras y Otras Provisiones (G=g1+g2+g3+g4+g5+g6+g7)	0.00	0.00	0.00	0.00	0.00	0.00
g1) Inversiones para el Fomento de Actividades Productivas	0.00	0.00	0.00	0.00	0.00	0.00
g2) Acciones y Participaciones de Capital	0.00	0.00	0.00	0.00	0.00	0.00
g3) Compra de Títulos y Valores	0.00	0.00	0.00	0.00	0.00	0.00
g4) Concesión de Préstamos	0.00	0.00	0.00	0.00	0.00	0.00
g5) Inversiones en Fideicomisos, Mandatos y Otros Análogos	0.00	0.00	0.00	0.00	0.00	0.00
Fideicomiso de Desastres Naturales (Informativo)	0.00	0.00	0.00	0.00	0.00	0.00
g6) Otras Inversiones Financieras	0.00	0.00	0.00	0.00	0.00	0.00
g7) Provisiones para Contingencias y Otras Erogaciones Especiales	0.00	0.00	0.00	0.00	0.00	0.00



COLEGIO DE BACHILLERES DEL ESTADO DE QUERETARO
 Estado Analítico del Ejercicio del Presupuesto de Egresos Detallado -LDF
 CLASIFICACIÓN POR OBJETO DEL GASTO (CAPÍTULO Y CONCEPTO)
 DEL 01 DE ENERO AL 31 DE MARZO DE 2023
 (PESOS Y CENTAVOS)



PODER EJECUTIVO
 DEL ESTADO DE
 QUERÉTARO

Concepto	Egresos					SubEjercicio
	Aprobado	Ampliaciones/ (Reducciones)	Modificado	Devengado	Pagado	
H. Participaciones y Aportaciones (H=h1+h2+h3)	0.00	0.00	0.00	0.00	0.00	0.00
h1) Participaciones	0.00	0.00	0.00	0.00	0.00	0.00
h2) Aportaciones	0.00	0.00	0.00	0.00	0.00	0.00
h3) Convenios	0.00	0.00	0.00	0.00	0.00	0.00
I. Deuda Pública (I=i1+i2+i3+i4+i5+i6+i7)	24,858,292.00	34,922,000.00	59,780,292.00	59,780,292.00	40,291,762.82	0.00
i1) Amortización de la Deuda Pública	0.00	34,922,000.00	34,922,000.00	34,922,000.00	34,922,000.00	0.00
i2) Intereses de la Deuda Pública	0.00	0.00	0.00	0.00	0.00	0.00
i3) Comisiones de la Deuda Pública	0.00	0.00	0.00	0.00	0.00	0.00
i4) Gastos de la Deuda Pública	0.00	0.00	0.00	0.00	0.00	0.00
i5) Costo por Coberturas	0.00	0.00	0.00	0.00	0.00	0.00
i6) Apoyos Financieros	0.00	0.00	0.00	0.00	0.00	0.00
i7) Adeudos de Ejercicios Fiscales Anteriores (ADEFAS)	24,858,292.00	0.00	24,858,292.00	24,858,292.00	5,369,762.82	0.00
II Gasto Etiquetado (I=A+B+C+D+E+F+G+H+I)	375,790,873.00	2,514,217.26	378,305,090.26	76,975,111.85	73,300,531.75	301,329,978.41
A. Servicios Personales (A=a1+a2+a3+a4+a5+a6+a7)	360,213,799.00	0.00	360,213,799.00	74,962,564.67	71,287,984.57	285,251,234.33
a1) Remuneraciones al Personal de Carácter Permanente	151,711,405.00	-394,807.55	151,316,597.45	32,165,741.77	32,165,741.77	119,150,855.68
a2) Remuneraciones al Personal de Carácter Transitorio	27,238,542.00	12,385.80	27,250,927.80	6,176,248.49	6,176,248.49	21,074,679.31
a3) Remuneraciones Adicionales y Especiales	60,156,059.00	12,975.15	60,169,034.15	7,387,911.48	7,387,911.48	52,781,122.67
a4) Seguridad Social	36,399,097.00	2,329,290.68	38,728,387.68	11,006,338.65	7,331,758.55	27,722,049.03
a5) Otras Prestaciones Sociales y Económicas	62,231,677.00	-7,694.74	62,223,982.26	14,362,691.48	14,362,691.48	47,861,290.78
a6) Previsiones	11,147,135.00	-2,053,757.55	9,093,377.45	0.00	0.00	9,093,377.45
a7) Pago de Estímulos a Servidores Públicos	11,329,884.00	101,608.21	11,431,492.21	3,863,632.80	3,863,632.80	7,567,859.41
B. Materiales y Suministros (B=b1+b2+b3+b4+b5+b6+b7+b8+b9)	3,964,808.00	18,123.50	3,982,931.50	211,549.80	211,549.80	3,771,381.70
b1) Materiales de Administración, Emisión de Documentos y Artículos Oficiales	0.00	0.00	0.00	0.00	0.00	0.00
b2) Alimentos y Utensilios	0.00	0.00	0.00	0.00	0.00	0.00
b3) Materias Primas y Materiales de Producción y Comercialización	0.00	0.00	0.00	0.00	0.00	0.00
b4) Materiales y Artículos de Construcción y de Reparación	3,689,808.00	13,242.42	3,703,050.42	187,402.60	187,402.60	3,515,647.82
b5) Productos Químicos, Farmacéuticos y de Laboratorio	5,000.00	-240.00	4,760.00	120.00	120.00	4,640.00
b6) Combustibles, Lubricantes y Aditivos	0.00	0.00	0.00	0.00	0.00	0.00
b7) Vestuario, Blancos, Prendas de Protección y Artículos Deportivos	0.00	0.00	0.00	0.00	0.00	0.00
b8) Materiales y Suministros para Seguridad	0.00	0.00	0.00	0.00	0.00	0.00
b9) Herramientas, Refacciones y Accesorios Menores	270,000.00	5,121.08	275,121.08	24,027.20	24,027.20	251,093.88
C. Servicios Generales (C=c1+c2+c3+c4+c5+c6+c7+c8+c9)	11,612,266.00	2,496,093.76	14,108,359.76	1,800,997.38	1,800,997.38	12,307,362.38
c1) Servicios Básicos	8,120,002.00	457,830.00	8,577,832.00	34,072.38	34,072.38	8,543,759.62
c2) Servicios de Arrendamiento	0.00	0.00	0.00	0.00	0.00	0.00
c3) Servicios Profesionales, Científicos, Técnicos y Otros Servicios	532,635.00	-211,722.00	320,913.00	0.00	0.00	320,913.00
c4) Servicios Financieros, Bancarios y Comerciales	1,000.00	0.00	1,000.00	0.00	0.00	1,000.00
c5) Servicios de Instalación, Reparación, Mantenimiento y Conservación	1,516,831.00	-441,070.99	1,075,760.01	165,153.00	165,153.00	910,607.01
c6) Servicios de Comunicación Social y Publicidad	0.00	0.00	0.00	0.00	0.00	0.00
c7) Servicios de Traslado y Viáticos	0.00	6,000.00	6,000.00	0.00	0.00	6,000.00
c8) Servicios Oficiales	35,000.00	14,100.00	49,100.00	0.00	0.00	49,100.00
c9) Otros Servicios Generales	1,406,798.00	2,670,956.75	4,077,754.75	1,601,772.00	1,601,772.00	2,475,982.75
D. Transferencias, Asignaciones, Subsidios y Otras Ayudas (D=d1+d2+d3+d4+d5+d6+d7+d8+d9)	0.00	0.00	0.00	0.00	0.00	0.00
d1) Transferencias Internas y Asignaciones al Sector Público	0.00	0.00	0.00	0.00	0.00	0.00
d2) Transferencias al Resto del Sector Público	0.00	0.00	0.00	0.00	0.00	0.00
d3) Subsidios y Subvenciones	0.00	0.00	0.00	0.00	0.00	0.00
d4) Ayudas Sociales	0.00	0.00	0.00	0.00	0.00	0.00
d5) Pensiones y Jubilaciones	0.00	0.00	0.00	0.00	0.00	0.00
d6) Transferencias a Fideicomisos, Mandatos y Otros Análogos	0.00	0.00	0.00	0.00	0.00	0.00
d7) Transferencias a la Seguridad Social	0.00	0.00	0.00	0.00	0.00	0.00
d8) Donativos	0.00	0.00	0.00	0.00	0.00	0.00
d9) Transferencias al Exterior	0.00	0.00	0.00	0.00	0.00	0.00
E. Bienes Muebles, inmuebles e Intangibles (E=e1+e2+e3+e4+e5+e6+e7+e8+e9)	0.00	0.00	0.00	0.00	0.00	0.00
e1) Mobiliario y Equipo de Administración	0.00	0.00	0.00	0.00	0.00	0.00
e2) Mobiliario y Equipo Educativo y Recreativo	0.00	0.00	0.00	0.00	0.00	0.00
e3) Equipo e Instrumental Médico y de Laboratorio	0.00	0.00	0.00	0.00	0.00	0.00
e4) Vehículos y Equipo de Transporte	0.00	0.00	0.00	0.00	0.00	0.00
e5) Equipo de Defensa y Seguridad	0.00	0.00	0.00	0.00	0.00	0.00
e6) Maquinaria, Otros Equipos y Herramientas	0.00	0.00	0.00	0.00	0.00	0.00
e7) Activos Biológicos	0.00	0.00	0.00	0.00	0.00	0.00
e8) Bienes Inmuebles	0.00	0.00	0.00	0.00	0.00	0.00
e9) Activos Intangibles	0.00	0.00	0.00	0.00	0.00	0.00
F. Inversión Pública (F=f1+f2+f3)	0.00	0.00	0.00	0.00	0.00	0.00
f1) Obra Pública en Bienes de Dominio Público	0.00	0.00	0.00	0.00	0.00	0.00



COLEGIO DE BACHILLERES DEL ESTADO DE QUERETARO
 Estado Analítico del Ejercicio del Presupuesto de Egresos Detallado -LDF
 CLASIFICACIÓN POR OBJETO DEL GASTO (CAPÍTULO Y CONCEPTO)
 DEL 01 DE ENERO AL 31 DE MARZO DE 2023
 (PESOS Y CENTAVOS)




PODER EJECUTIVO
 DEL ESTADO DE
 QUERÉTARO

Concepto	Egresos					SubEjercicio
	Aprobado	Ampliaciones/ (Reducciones)	Modificado	Devengado	Pagado	
f2) Obra Pública en Bienes Propios	0.00	0.00	0.00	0.00	0.00	0.00
f3) Proyectos Productivos y Acciones de Fomento	0.00	0.00	0.00	0.00	0.00	0.00
G. Inversiones Financieras y Otras Provisiones (G=g1+g2+g3+g4+g5+g6+g7)	0.00	0.00	0.00	0.00	0.00	0.00
g1) Inversiones para el Fomento de Actividades Productivas	0.00	0.00	0.00	0.00	0.00	0.00
g2) Acciones y Participaciones de Capital	0.00	0.00	0.00	0.00	0.00	0.00
g3) Compra de Títulos y Valores	0.00	0.00	0.00	0.00	0.00	0.00
g4) Conseción de Préstamos	0.00	0.00	0.00	0.00	0.00	0.00
g5) Inversiones en Fideicomisos, Mandatos,y Otros Análogos	0.00	0.00	0.00	0.00	0.00	0.00
Fideicomiso de Desastres Naturales (Informativo)	0.00	0.00	0.00	0.00	0.00	0.00
g6) Otras Inversiones Financieras	0.00	0.00	0.00	0.00	0.00	0.00
g7) Provisiones para Contingencias y Otras Erogaciones Especiales	0.00	0.00	0.00	0.00	0.00	0.00
H. Participaciones y Aportaciones (H=h1+h2+h3)	0.00	0.00	0.00	0.00	0.00	0.00
h1) Participaciones	0.00	0.00	0.00	0.00	0.00	0.00
h2) Aportaciones	0.00	0.00	0.00	0.00	0.00	0.00
h3) Convenios	0.00	0.00	0.00	0.00	0.00	0.00
I. Deuda Pública (I=i1+i2+i3+i4+i5+i6+i7)	0.00	0.00	0.00	0.00	0.00	0.00
i1) Amortización de la Deuda Pública	0.00	0.00	0.00	0.00	0.00	0.00
i2) Intereses de la Deuda Pública	0.00	0.00	0.00	0.00	0.00	0.00
i3) Comisiones de la Deuda Pública	0.00	0.00	0.00	0.00	0.00	0.00
i4) Gastos de la Deuda Pública	0.00	0.00	0.00	0.00	0.00	0.00
i5) Costo por Coberturas	0.00	0.00	0.00	0.00	0.00	0.00
i6) Apoyos Financieros	0.00	0.00	0.00	0.00	0.00	0.00
i7) Adeudos de Ejercicios Fiscales Anteriores (ADEFAS)	0.00	0.00	0.00	0.00	0.00	0.00
III Total de Egresos (III = I+II)	1,242,914,585.00	38,015,055.66	1,280,929,640.66	325,723,304.03	294,000,945.13	955,206,336.63

"Bajo protesta de decir verdad declaramos que los Estados Financieros y sus notas, son razonablemente correctos y son responsabilidad del emisor".
 Nota: Se consideran \$425,214.81 dentro de la cuenta de Transferencias, Subsidios y Subvenciones, correspondientes a intereses federales generados en el período.


 M. en A. Oscar Arturo Arredondo Velázquez
 Director de Planeación, Programación y
 Presupuesto


 C.P. Arnulfo Sánchez Mendoza
 Jefe de Departamento de Presupuesto


 C.P. Horalia Ruíz Botello
 Jefe de Oficina de Control Presupuestal



COLEGIO DE BACHILLERES DEL ESTADO DE QUERETARO


ESTADO ANALÍTICO DEL EJERCICIO DEL PRESUPUESTO DE EGRESOS DETALLADO - LDF
 Clasificación Administrativa
 DEL 1 DE ENERO AL 31 DE MARZO DE 2023
 (PESOS)



Concepto	Egresos					Subejercicio
	Aprobado	Ampliaciones/ (Reducciones)	Modificado	Devengado	Pagado	
Gasto No Etiquetado	867,123,712.00	578,838.40	867,702,550.40	213,826,192.18	185,778,413.38	653,876,358.22
COLEGIO DE BACHILLERES DEL ESTADO D QUERÉTARO	842,265,420.00	578,838.40	842,844,258.40	188,967,900.18	180,408,650.56	653,876,358.22
COLEGIO DE BACHILLERES DEL ESTADO D QUERÉTARO(ADEFAS)	24,858,292.00	0.00	24,858,292.00	24,858,292.00	5,369,762.82	0.00
Gasto Etiquetado	375,790,873.00	2,514,217.26	378,305,090.26	76,975,111.85	73,300,531.75	301,329,978.41
COLEGIO DE BACHILLERES DEL ESTADO D QUERÉTARO	375,790,873.00	2,514,217.26	378,305,090.26	76,975,111.85	73,300,531.75	301,329,978.41
Total de Egresos	1,242,914,585.00	3,093,055.66	1,246,007,640.66	290,801,304.03	259,078,945.13	955,206,336.63



M. en A. Oscar Arturo Arredondo Velázquez
 Director de Planeación, Programación y Presupuesto



C. P. Arnulfo Sánchez Mendoza
 Jefe de Departamento Presupuesto



C. P. Horalia Ruíz Botello
 Jefe de Oficina de Control Presupuestal

"Bajo protesta de decir verdad declaramos que los Estados Financieros y sus notas son razonablemente correctos y son responsabilidad del emisor".



COLEGIO DE BACHILLERES DEL ESTADO DE QUERETARO
 Estado Analítico del Ejercicio del Presupuesto de Egresos Detallado -LDF
 CLASIFICACIÓN FUNCIONAL (FINALIDAD Y FUNCIÓN)
 DEL 01 DE ENERO AL 31 DE MARZO DE 2023
 (PESOS Y CENTAVOS)



PODER EJECUTIVO
DEL ESTADO DE
QUERÉTARO

Concepto	Egresos					SubEjercicio
	Aprobado	Ampliaciones/ (Reducciones)	Modificado	Devengado	Pagado	
I Gasto No Etiquetado (I=A+B+C+D)	867,123,712.00	578,838.40	867,702,550.40	213,826,192.18	185,778,413.38	653,876,358.22
A. Gobierno (A=a1+a2+a3+a4+a5+a6+a7+a8)	0.00	0.00	0.00	0.00	0.00	0.00
a1) Legislación	0.00	0.00	0.00	0.00	0.00	0.00
a2) Justicia	0.00	0.00	0.00	0.00	0.00	0.00
a3) Coordinación de la Política de Gobierno	0.00	0.00	0.00	0.00	0.00	0.00
a4) Relaciones Exteriores	0.00	0.00	0.00	0.00	0.00	0.00
a5) Asuntos Financieros y Hacendarios	0.00	0.00	0.00	0.00	0.00	0.00
a6) Seguridad Nacional	0.00	0.00	0.00	0.00	0.00	0.00
a7) Asuntos de Orden Público y de Seguridad Interior	0.00	0.00	0.00	0.00	0.00	0.00
a8) Otros Servicios Generales	0.00	0.00	0.00	0.00	0.00	0.00
B. Desarrollo Social (B=b1+b2+b3+b4+b5+b6+b7)	867,123,712.00	578,838.40	867,702,550.40	213,826,192.18	185,778,413.38	653,876,358.22
b1) Protección Ambiental	0.00	0.00	0.00	0.00	0.00	0.00
b2) Vivienda y Servicios a la Comunidad	0.00	0.00	0.00	0.00	0.00	0.00
b3) Salud	0.00	0.00	0.00	0.00	0.00	0.00
b4) Recreación, Cultura y Otras Manifestaciones Sociales	0.00	0.00	0.00	0.00	0.00	0.00
b5) Educación	867,123,712.00	578,838.40	867,702,550.40	213,826,192.18	185,778,413.38	653,876,358.22
b6) Protección Social	0.00	0.00	0.00	0.00	0.00	0.00
b7) Otros Asuntos Sociales	0.00	0.00	0.00	0.00	0.00	0.00
C. Desarrollo Económico (C=c1+c2+c3+c4+c5+c6+c7+c8+c9)	0.00	0.00	0.00	0.00	0.00	0.00
c1) Asuntos Económicos, Comerciales y Laborales en General	0.00	0.00	0.00	0.00	0.00	0.00
c2) Agropecuaria, Silvicultura, Pesca y Caza	0.00	0.00	0.00	0.00	0.00	0.00
c3) Combustibles y Energía	0.00	0.00	0.00	0.00	0.00	0.00
c4) Minería, Manufacturas y Construcción	0.00	0.00	0.00	0.00	0.00	0.00
c5) Transporte	0.00	0.00	0.00	0.00	0.00	0.00
c6) Comunicaciones	0.00	0.00	0.00	0.00	0.00	0.00
c7) Turismo	0.00	0.00	0.00	0.00	0.00	0.00
c8) Ciencia, Tecnología e Innovación	0.00	0.00	0.00	0.00	0.00	0.00
c9) Otras Industrias y Otros Asuntos Económicos	0.00	0.00	0.00	0.00	0.00	0.00
D. Otras no Clasificadas en Funciones Anteriores (D=d1+d2+d3+d4)	0.00	0.00	0.00	0.00	0.00	0.00
d1) Transacciones de la Deuda Pública / Costo Financiero de la Deuda	0.00	0.00	0.00	0.00	0.00	0.00
d2) Transferencias, Participaciones y Aportaciones Entre Diferentes Niveles y Órdenes de Gobierno	0.00	0.00	0.00	0.00	0.00	0.00
d3) Saneamiento del Sistema Financiero	0.00	0.00	0.00	0.00	0.00	0.00
d4) Adeudos de Ejercicios Fiscales Anteriores	0.00	0.00	0.00	0.00	0.00	0.00
II Gasto Etiquetado (II=A+B+C+D)	375,790,873.00	2,514,217.26	378,305,090.26	76,975,111.85	73,300,531.75	301,329,978.41
A. Gobierno (A=a1+a2+a3+a4+a5+a6+a7+a8)	0.00	0.00	0.00	0.00	0.00	0.00
a1) Legislación	0.00	0.00	0.00	0.00	0.00	0.00
a2) Justicia	0.00	0.00	0.00	0.00	0.00	0.00
a3) Coordinación de la Política de Gobierno	0.00	0.00	0.00	0.00	0.00	0.00
a4) Relaciones Exteriores	0.00	0.00	0.00	0.00	0.00	0.00
a5) Asuntos Financieros y Hacendarios	0.00	0.00	0.00	0.00	0.00	0.00
a6) Seguridad Nacional	0.00	0.00	0.00	0.00	0.00	0.00
a7) Asuntos de Orden Público y de Seguridad Interior	0.00	0.00	0.00	0.00	0.00	0.00
a8) Otros Servicios Generales	0.00	0.00	0.00	0.00	0.00	0.00
B. Desarrollo Social (B=b1+b2+b3+b4+b5+b6+b7)	375,790,873.00	2,514,217.26	378,305,090.26	76,975,111.85	73,300,531.75	301,329,978.41
b1) Protección Ambiental	0.00	0.00	0.00	0.00	0.00	0.00
b2) Vivienda y Servicios a la Comunidad	0.00	0.00	0.00	0.00	0.00	0.00
b3) Salud	0.00	0.00	0.00	0.00	0.00	0.00
b4) Recreación, Cultura y Otras Manifestaciones Sociales	0.00	0.00	0.00	0.00	0.00	0.00
b5) Educación	375,790,873.00	2,514,217.26	378,305,090.26	76,975,111.85	73,300,531.75	301,329,978.41
b6) Protección Social	0.00	0.00	0.00	0.00	0.00	0.00
b7) Otros Asuntos Sociales	0.00	0.00	0.00	0.00	0.00	0.00
C. Desarrollo Económico (C=c1+c2+c3+c4+c5+c6+c7+c8+c9)	0.00	0.00	0.00	0.00	0.00	0.00
c1) Asuntos Económicos, Comerciales y Laborales en General	0.00	0.00	0.00	0.00	0.00	0.00
c2) Agropecuaria, Silvicultura, Pesca y Caza	0.00	0.00	0.00	0.00	0.00	0.00
c3) Combustibles y Energía	0.00	0.00	0.00	0.00	0.00	0.00
c4) Minería, Manufacturas y Construcción	0.00	0.00	0.00	0.00	0.00	0.00
c5) Transporte	0.00	0.00	0.00	0.00	0.00	0.00
c6) Comunicaciones	0.00	0.00	0.00	0.00	0.00	0.00
c7) Turismo	0.00	0.00	0.00	0.00	0.00	0.00
c8) Ciencia, Tecnología e Innovación	0.00	0.00	0.00	0.00	0.00	0.00
c9) Otras Industrias y Otros Asuntos Económicos	0.00	0.00	0.00	0.00	0.00	0.00
D. Otras no Clasificadas en Funciones Anteriores (D=d1+d2+d3+d4)	0.00	0.00	0.00	0.00	0.00	0.00
d1) Transacciones de la Deuda Pública / Costo Financiero de la Deuda	0.00	0.00	0.00	0.00	0.00	0.00




COLEGIO DE BACHILLERES DEL ESTADO DE QUERETARO
 Estado Analítico del Ejercicio del Presupuesto de Egresos Detallado -LDF
 CLASIFICACIÓN FUNCIONAL (FINALIDAD Y FUNCIÓN)
 DEL 01 DE ENERO AL 31 DE MARZO DE 2023
 (PESOS Y CENTAVOS)



PODER EJECUTIVO
DEL ESTADO DE
QUERÉTARO

Concepto	Egresos					SubEjercicio
	Aprobado	Ampliaciones/ (Reducciones)	Modificado	Devengado	Pagado	
d2) Transferencias, Participaciones y Aportaciones Entre Diferentes Niveles y Órdenes de Gobierno	0.00	0.00	0.00	0.00	0.00	0.00
d3) Saneamiento del Sistema Financiero	0.00	0.00	0.00	0.00	0.00	0.00
d4) Adeudos de Ejercicios Fiscales Anteriores	0.00	0.00	0.00	0.00	0.00	0.00
III Total de Egresos (III = I+II)	1,242,914,585.00	3,093,055.66	1,246,007,640.66	290,801,304.03	259,078,945.13	955,206,336.63

"Bajo protesta de decir verdad declaramos que los Estados Financieros y sus notas, son razonablemente correctos y son responsabilidad del emisor".
 Nota: Se consideran \$425,214.81 dentro de la cuenta de Transferencias, Subsidios y Subvenciones, correspondientes a intereses federales generados en el periodo.



 M. en A. Oscar Arturo Arredondo Velázquez
 Director de Planeación, Programación y
 Presupuesto



 C.P. Arnulfo Sánchez Mendoza
 Jefe de Departamento de Presupuesto



 C.P. Horalia Ruiz Botello
 Jefe de Oficina de Control Presupuestal




COLEGIO DE BACHILLERES DEL ESTADO DE QUERETARO
Estado Analítico del Ejercicio del Presupuesto de Egresos Detallado -LDF
CLASIFICACIÓN DE SERVICIOS PERSONALES POR CATEGORÍA
DEL 01 DE ENERO AL 31 DE MARZO DE 2023
(PESOS Y CENTAVOS)



PODER EJECUTIVO
DEL ESTADO DE
QUERETARO

Concepto	Egresos					SubEjercicio
	Aprobado	Ampliaciones/ (Reducciones)	Modificado	Devengado	Pagado	
I Gasto No Etiquetado (I=A+B+C+D+E+F)	680,802,421.00	-27,450,268.02	653,352,152.98	129,264,660.91	123,119,411.73	524,087,492.07
A. Personal Administrativo y de Servicio Público	0.00	0.00	0.00	0.00	0.00	0.00
B. Magisterio	680,802,421.00	-27,450,268.02	653,352,152.98	129,264,660.91	123,119,411.73	524,087,492.07
C. Servicios de Salud (C=c1+c2)	0.00	0.00	0.00	0.00	0.00	0.00
c1) Personal Administrativo	0.00	0.00	0.00	0.00	0.00	0.00
c2) Personal Médico, Paramédico y Afín	0.00	0.00	0.00	0.00	0.00	0.00
D. Seguridad Pública	0.00	0.00	0.00	0.00	0.00	0.00
E. Gastos Asociados a la Implementación de Nuevas Leyes Federales o Reformas a las Mismas (E=e1+e2)	0.00	0.00	0.00	0.00	0.00	0.00
e1) Nombre del Programa o Ley 1	0.00	0.00	0.00	0.00	0.00	0.00
e2) Nombre del Programa o Ley 2	0.00	0.00	0.00	0.00	0.00	0.00
F. Sentencias Laborales o Definitivas	0.00	0.00	0.00	0.00	0.00	0.00
II Gasto Etiquetado (II=A+B+C+D+E+F)	360,213,799.00	0.00	360,213,799.00	74,962,564.67	71,287,984.57	285,251,234.33
A. Personal Administrativo y de Servicio Público	0.00	0.00	0.00	0.00	0.00	0.00
B. Magisterio	360,213,799.00	0.00	360,213,799.00	74,962,564.67	71,287,984.57	285,251,234.33
C. Servicios de Salud (C=c1+c2)	0.00	0.00	0.00	0.00	0.00	0.00
c1) Personal Administrativo	0.00	0.00	0.00	0.00	0.00	0.00
c2) Personal Médico, Paramédico y Afín	0.00	0.00	0.00	0.00	0.00	0.00
D. Seguridad Pública	0.00	0.00	0.00	0.00	0.00	0.00
E. Gastos Asociados a la Implementación de Nuevas Leyes Federales o Reformas a las Mismas (E=e1+e2)	0.00	0.00	0.00	0.00	0.00	0.00
e1) Nombre del Programa o Ley 1	0.00	0.00	0.00	0.00	0.00	0.00
e2) Nombre del Programa o Ley 2	0.00	0.00	0.00	0.00	0.00	0.00
F. Sentencias Laborales o Definitivas	0.00	0.00	0.00	0.00	0.00	0.00
III Total del Gasto en Servicios Personales (III = I+II)	1,041,016,220.00	-27,450,268.02	1,013,565,951.98	204,227,225.58	194,407,396.30	809,338,726.40

"Bajo protesta de decir verdad declaramos que los Estados Financieros y sus notas, son razonablemente correctos y son responsabilidad del emisor".
Nota: Se consideran \$425,214.81 dentro de la cuenta de Transferencias, Subsidios y Subvenciones, correspondientes a intereses federales generados en el periodo.


M. en A. Oscar Arturo Arredondo Velázquez
Director de Planeación, Programación y Presupuesto


C.P. Arnulfo Sánchez Mendoza
Jefe de Departamento de Presupuesto


C.P. Horalia Ruíz Botello
Jefe de Oficina de Control Presupuestal



COLEGIO DE BACHILLERES DEL ESTADO DE QUERETARO

Guía de Cumplimiento de la Ley de Disciplina Financiera de las Entidades Federativas y Municipios
DEL 01 DE ENERO AL 31 DE MARZO DE 2023



Indicadores de Observancia	Implementación				Resultado		Fundamento	Comentarios
	SI		NO		Monto o Valor	Unidad (pesos/porcentaje)		
	Mecanismo de Verificación	Fecha Estimada de Cumplimiento						
INDICADORES PRESUPUESTARIOS								
A. INDICADORES CUANTITATIVOS								
1 Balance Presupuestario Sostenible								
a. Propuesto	SI	Iniciativa de Ley de Ingresos y Proyecto de Presupuesto de Egresos		18-oct.-2022	0	pesos	Art. 6 y 19 de la LDF	
b. Estimada/Aprobado	SI	Ley de Ingresos y Presupuesto de Egresos		22-dic.-2022	0	pesos	Art. 6 y 19 de la LDF	
c. Devengado	SI	Cuenta Pública/Formato 4 LDF		31-mar.-2023	21,094,004	pesos	Art. 6 y 19 de la LDF	
2 Balance Presupuestario de Recursos Disponible Sostenible								
a. Propuesto	SI	Iniciativa de Ley de Ingresos y Proyecto de Presupuesto de Egresos		18-oct.-2022	0	pesos	Art. 6 y 19 de la LDF	
b. Estimada/Aprobado	SI	Ley de Ingresos y Presupuesto de Egresos		22-dic.-2022	0	pesos	Art. 6 y 19 de la LDF	
c. Devengado	SI	Cuenta Pública/Formato 4 LDF		31-mar.-2022	22,405,741	pesos	Art. 6 y 19 de la LDF	
3 Financiamiento Neto dentro del Techo de Financiamiento Neto								
a. Propuesto	SI	Iniciativa de Ley de Ingresos			0	pesos	Art. 6, 19 y 46 de la LDF	
b. Estimada	SI	Ley de Ingresos			0	pesos	Art. 6, 19 y 46 de la LDF	
c. Devengado	SI	Cuenta Pública/Formato 4 LDF			0	pesos	Art. 6, 19 y 46 de la LDF	
4 Recursos destinados a la atención de desastres naturales								
a. Asignación al fideicomiso para desastres naturales								
a.1 Aprobado	SI	Reporte Trim. Formato 6 a)			0	pesos	Art. 9 de la LDF	NO APLICA
a.2 Pagado	SI	Cuenta pública/Formato 6 a)			0	pesos	Art. 9 de la LDF	NO APLICA
b. Aportación promedio realizada por la Entidad Federativa durante los 5 ejercicios previos, para infraestructura dañada por desastres naturales	SI	Autorizaciones de recursos aprobados por el FONDEN			0	pesos	Art. 9 de la LDF	NO APLICA
c. Saldo del fideicomiso para desastres naturales	SI	Cuenta Pública/Auxiliar de Cuentas			0	pesos	Art. 9 de la LDF	NO APLICA
d. Costo promedio de los últimos 5 ejercicios de la reconstrucción de infraestructura dañada por desastres naturales	SI	Autorizaciones de recursos aprobados por el FONDEN			0	pesos	Art. 9 de la LDF	NO APLICA
5 Techo para servicios personales								
a. Asignación en el Presupuesto de Egresos	SI	Reporte Trim. Formato 6 d)		02-ene.-2023	1,041,016,220	pesos	Art. 10 y 21 de la LDF	
b. Devengado	SI	Reporte Trim. Formato 6 d)		31-mar.-2023	204,227,226	pesos	Art. 13 fracc. V y 21 de la LDF	
6 Previsiones de gasto para compromisos de pago derivados de APPs								
a. Asignación en el Presupuesto de Egresos	SI	Presupuesto de Egresos			0	pesos	Art. 11 y 21 de la LDF	NO APLICA
7 Techo de ADEFAS para el ejercicio fiscal								
a. Propuesto	SI	Proyecto de Presupuesto de Egresos			0	pesos	Art. 12 y 20 de la LDF	
b. Aprobado	SI	Reporte Trim. Formato 6 a)			0	pesos	Art. 12 y 20 de la LDF	
c. Devengado	SI	Cuenta Pública/Formato 6 a)			0	pesos	Art. 12 y 20 de la LDF	
B. INDICADORES CUALITATIVOS								
1 Iniciativa de Ley de Ingresos y Proyecto de Presupuesto de Egresos								



COLEGIO DE BACHILLERES DEL ESTADO DE QUERÉTARO

Guía de Cumplimiento de la Ley de Disciplina Financiera de las Entidades Federativas y Municipios
DEL 01 DE ENERO AL 31 DE MARZO DE 2023



Indicadores de Observancia	Implementación				Resultado		Fundamento	Comentarios
	SI		NO		Monto o Valor	Unidad (pesos/porcentaje)		
	Mecanismo de Verificación	Fecha Estimada de Cumplimiento						
INDICADORES PRESUPUESTARIOS								
a. Objetivos anuales, estrategias y metas para el ejercicio fiscal	SI	Iniciativa de Ley de Ingresos y Proyecto de Presupuesto de Egresos			0		Art. 5 y 18 de la LDF	NO APLICA
b. Proyecciones de ejercicios posteriores	SI	Iniciativa de Ley de Ingresos y Proyecto de Presupuesto de Egresos/Formatos 7 a) y b)			0		Art. 5 y 18 de la LDF	NO APLICA
c. Descripción de riesgos relevantes y propuestas de acción para enfrentarlos	SI	Iniciativa de Ley de Ingresos y Proyecto de Presupuesto de Egresos			0		Art. 5 y 18 de la LDF	NO APLICA
d. Resultados de ejercicios fiscales anteriores y el ejercicio fiscal en cuestión	SI	Iniciativa de Ley de Ingresos y Proyecto de Presupuesto de Egresos/Formatos 7 c) y d)			0		Art. 5 y 18 de la LDF	NO APLICA
e. Estudio actuarial de las pensiones de sus trabajadores	SI	Proyecto de Presupuesto de Egresos/Formato 8		31-dic.-2023	0	pesos	Art. 5 y 18 de la LDF	
2 Balance Presupuestario de Recursos Disponibles, en caso de ser negativo								
a. Razones excepcionales que justifican el Balance Presupuestario de Recursos Disponibles negativo	SI	Iniciativa de Ley de Ingresos y Proyecto de Presupuesto de Egresos			0		Art. 6 y 19 de la LDF	NO APLICA
b. Fuente de recursos para cubrir el Balance Presupuestario de Recursos Disponible negativo	SI	Iniciativa de Ley de Ingresos y Proyecto de Presupuesto de Egresos			0		Art. 6 y 19 de la LDF	NO APLICA
c. Número de ejercicios fiscales y acciones necesarias para cubrir el Balance Presupuestario de Recursos Disponibles negativo	SI	Iniciativa de Ley de Ingresos y Proyecto de Presupuesto de Egresos			0		Art. 6 y 19 de la LDF	NO APLICA
d. Informes Trimestrales sobre el avance de las acciones para recuperar el Balance Presupuestario de Recursos Disponibles	SI	Reporte Trim. y Cuenta Pública			0		Art. 6 y 19 de la LDF	NO APLICA
3 Servicios Personales								
a. Remuneraciones de los servidores públicos	SI	Proyecto de Presupuesto		02-ene.-2023	996,166,227	pesos	Art. 10 y 21 de la LDF	
b. Previsiones salariales y económicas para cubrir incrementos salariales, creación de plazas y otros	SI	Proyecto de Presupuesto		02-ene.-2023	44,849,993	pesos	Art. 10 y 21 de la LDF	
INDICADORES DEL EJERCICIO PRESUPUESTARIO								
A. INDICADORES CUANTITATIVOS								
1 Ingresos Excedentes derivados de Ingresos de Libre Disposición								
a. Monto de Ingresos Excedentes derivados de ILD	SI	Cuenta Pública/Formato 5		31-mar.-2023	0	pesos	Art. 14 y 21 de la LDF	
b. Monto de Ingresos Excedentes derivados de ILD destinados al fin del A.14, fracción I de la LDF	SI	Cuenta Pública			0	pesos	Art. 14 y 21 de la LDF	
c. Monto de Ingresos Excedentes derivados de ILD destinados al fin del A.14, fracción II, a) de la LDF	SI	Cuenta Pública			0	pesos	Art. 14 y 21 de la LDF	
d. Monto de Ingresos Excedentes derivados de ILD destinados al fin del A.14, fracción II, b) de la LDF	SI	Cuenta Pública			0	pesos	Art. 14 y 21 de la LDF	
e. Monto de Ingresos Excedentes derivados de ILD destinados al fin del artículo noveno transitorio de la LDF	SI				0	pesos	Art. Noveno Transitorio de la LDF	
f. Monto de Ingresos Excedentes derivados de ILD destinados al fin señalado por el Artículo 14, párrafo segundo y en el artículo 21 y Noveno Transitorio de la LDF	SI				0		Art. 14 y 21 de la LDF	
g. Monto de Ingresos Excedentes derivados de ILD en un nivel de endeudamiento sostenible de acuerdo al Sistema de Alertas hasta por el 5% de los recursos para cubrir el Gasto Corriente	SI				0		Art. 14 y 21 de la LDF	




COLEGIO DE BACHILLERES DEL ESTADO DE QUERETARO

Guía de Cumplimiento de la Ley de Disciplina Financiera de las Entidades Federativas y Municipios
DEL 01 DE ENERO AL 31 DE MARZO DE 2023



Indicadores de Observancia	Implementación				Resultado		Fundamento	Comentarios
	SI		NO		Monto o Valor	Unidad (pesos/porcentaje)		
	Mecanismo de Verificación	Fecha Estimada de Cumplimiento						
INDICADORES DEL EJERCICIO PRESUPUESTARIO								
B. INDICADORES CUALITATIVOS								
1 Análisis Costo-Beneficio para programas o proyecto de inversión mayores a 10 millones de UDIS	SI	Página de internet de la Secretaría de Finanzas o Tesorería Municipal			0		Art. 13 fracc. III y 21 de la LDF	NO APLICA
2 Análisis de conveniencia y análisis de transferencia de riesgos de los proyectos APPs	SI	Página de internet de la Secretaría de Finanzas o Tesorería Municipal			0		Art. 13 fracc. III y 21 de la LDF	NO APLICA
3 Identificación de población objetivo, destino y temporalidad de subsidios	SI	Página de internet de la Secretaría de Finanzas o Tesorería Municipal			0		Art. 13 fracc. VII y 21 de la LDF	NO APLICA
INDICADORES DE DEUDA PÚBLICA								
A. INDICADORES CUANTITATIVOS								
1 Obligaciones a Corto Plazo								
a. Límite de Obligaciones a Corto Plazo	SI				0	pesos	Art. 30 frac. I de la LDF	NO APLICA
b. Obligaciones a Corto Plazo	SI				0	pesos	Art. 30 frac. I de la LDF	NO APLICA


 M. en A. Oscar Arturo Arredondo Velázquez
 Director de Planeación, Programación y Presupuesto


 C.P. Arnulfo Sánchez Mendoza
 Jefe de Departamento de Presupuesto


 C.P. Horafía Ruiz Botello
 Oficina de Control Presupuestal



COLEGIO DE BACHILLERES DEL ESTADO DE QUERETARO



Informe sobre Estudios Actuariales - LDF

	Pensiones y jubilaciones	Salud	Riesgos de trabajo	Invalidez y vida	Otras prestaciones sociales
Tipo de Sistema Prestación laboral o Fondo general para trabajadores del estado o municipio Beneficio definido, Contribución definida o Mixto					207,498,283
Población afiliada					
Activos					
Edad máxima					76.71
Edad mínima					23.56
Edad promedio					44.97
Pensionados y Jubilados					
Edad máxima					-
Edad mínima					-
Edad promedio					-
Beneficiarios					
Promedio de años de servicio (trabajadores activos)					12.47
Aportación individual al plan de pensión como % del salario					-
Aportación del ente público al plan de pensión como % del salario					-
Crecimiento esperado de los pensionados y jubilados (como %)					-
Crecimiento esperado de los activos (como %)					-
Edad de Jubilación o Pensión					60 años
Esperanza de vida					14 años
Ingresos del Fondo					
Ingresos Anuales al Fondo de Pensiones					-
Nómina anual					
Activos					359,146,594
Pensionados y Jubilados					-
Beneficiarios de Pensionados y Jubilados					-
Monto mensual por pensión					
Máximo					-
Mínimo					-
Promedio					-
Monto de la reserva					
Valor presente de las obligaciones					
Pensiones y Jubilaciones en curso de pago					
Generación actual					
Generaciones futuras					
Valor presente de las contribuciones asociadas a los sueldos futuros de cotización X%					
Generación actual					
Generaciones futuras					
Valor presente de aportaciones futuras					
Generación actual					
Generaciones futuras					
Otros Ingresos					
Déficit/superávit actuarial					
Generación actual					
Generaciones futuras					
Periodo de suficiencia					
Año de descapitalización					
Tasa de rendimiento					
Estudio actuarial					
Año de elaboración del estudio actuarial					2021
Empresa que elaboró el estudio actuarial					KPMG

Lic. Héctor Hugo Salinas Aguillón
Jefe de Departamento de Administración de Personal

Lic. Jorge Miguel Flores Cortés
Director de Recursos Humanos