



**COLEGIO  
DE BACHILLERES**  
DEL ESTADO DE QUERÉTARO



**SECRETARÍA DE  
EDUCACIÓN**

SECRETARÍA DE EDUCACIÓN  
QUERÉTARO

# **Ley de Disciplina Financiera**



**COLEGIO DE BACHILLERES DEL ESTADO DE QUERÉTARO**

Estado de Situación Financiera Detallado - LDF

AL 31 DE DICIEMBRE DE 2021 Y AL 31 DE MARZO DE 2022

(PESOS)



PODER EJECUTIVO  
DEL ESTADO DE  
**QUERÉTARO**

Concepto	AL 31 DE MARZO DE 2022	AL 31 DE DICIEMBRE DE 2021	Concepto	AL 31 DE MARZO DE 2022	AL 31 DE DICIEMBRE DE 2021
<b>ACTIVO</b>			<b>PASIVO</b>		
<b>ACTIVO CIRCULANTE</b>			<b>PASIVO CIRCULANTE</b>		
a. Efectivo y Equivalentes	82,123,764.50	96,154,714.45	a. Cuentas por Pagar a Corto Plazo	19,661,662.30	11,437,837.37
a1) Efectivo	156,000.00	156,000.00	a1) Servicios Personales por Pagar a Corto Plazo	194,708.20	7,137,845.38
a2) Bancos/Tesorería	11,783,699.07	235,076.43	a2) Proveedores por Pagar a Corto Plazo	94,526.18	3,294,991.99
a3) Bancos/Dependencias y Otros	0.00	0.00	a3) Contratistas por Obras Públicas por Pagar a Corto Plazo	0.00	0.00
a4) Inversiones Temporales (Hasta 3 Meses)	55,275,192.24	95,763,638.02	a4) Participaciones y Aportaciones por Pagar a Corto Plazo	0.00	0.00
a5) Fondos con Acreditación Específica	14,908,873.19	0.00	a5) Transferencias Otorgadas por Pagar a Corto Plazo	0.00	0.00
a6) Depósitos de Fondos de Terceros en Garantía y/o Administración	0.00	0.00	a6) Intereses, Comisiones y Otros Gastos de la Deuda Pública por Pagar a Corto Plazo	0.00	0.00
a7) Otros Efectivos y Equivalentes	0.00	0.00	a7) Retenciones y Contribuciones por Pagar a Corto Plazo	19,372,427.92	1,005,000.00
b. Derechos a Recibir Efectivo o Equivalentes	8,998,158.16	0.00	a8) Devoluciones de la Ley de Ingresos por Pagar a Corto Plazo	0.00	0.00
b1) Inversiones Financieras de Corto Plazo	0.00	0.00	a9) Otras Cuentas por Pagar a Corto Plazo	0.00	0.00
b2) Cuentas por Cobrar a Corto Plazo	113,136.00	0.00	b. Documentos por Pagar a Corto Plazo	0.00	0.00
b3) Deudores Diversos por Cobrar a Corto Plazo	17,375.02	0.00	b1) Documentos Comerciales por Pagar a Corto Plazo	0.00	0.00
b4) Ingresos por Recuperar a Corto Plazo	0.00	0.00	b2) Documentos con Contratistas por Obras Públicas por Pagar a Corto Plazo	0.00	0.00
b5) Deudores por Anticipos de la Tesorería a Corto Plazo	0.00	0.00	b3) Otros Documentos por Pagar a Corto Plazo	0.00	0.00
b6) Préstamos Otorgados a Corto Plazo	0.00	0.00	c. Perción a Corto Plazo de la Deuda Pública a Largo Plazo	0.00	0.00
b7) Otros Derechos a Recibir Efectivo o Equivalentes a Corto Plazo	8,857,647.14	0.00	c1) Perción a Corto Plazo de la Deuda Pública Interna	0.00	0.00
c. Derechos a Recibir Bienes o Servicios	0.00	0.00	c2) Perción a Corto Plazo de la Deuda Pública Externa	0.00	0.00
c1) Anticipo a Proveedores por Adquisición de Bienes y Prestación de Servicios a Corto Plazo	0.00	0.00	c3) Perción a Corto Plazo de Arrendamiento Financiero	0.00	0.00
c2) Anticipo a Proveedores por Adquisición de Bienes Inmuebles y Muebles a Corto Plazo	0.00	0.00	d. Títulos y Valores a Corto Plazo	0.00	0.00
c3) Anticipo a Proveedores por Adquisición de Bienes Intangibles a Corto Plazo	0.00	0.00	d1) Títulos y Valores de la Deuda Pública Externa Corto Plazo	0.00	0.00
c4) Anticipo a Contratistas por Obras Públicas a Corto Plazo	0.00	0.00	e. Pasivos Diferidos a Corto Plazo	0.00	0.00
c5) Otros Derechos a Recibir Bienes o Servicios a Corto Plazo	0.00	0.00	e1) Ingresos Cobrados por Adelantado a Corto Plazo	0.00	0.00
d. Inventarios	0.00	0.00	e2) Intereses Cobrados por Adelantado a Corto Plazo	0.00	0.00
d1) Inventario de Mercancías para Venta	0.00	0.00	e3) Otros Pasivos Diferidos a Corto Plazo	0.00	0.00
d2) Inventario de Mercancías Terminadas	0.00	0.00	f. Fondos y Bienes de Terceros en Garantía y/o Administración a Corto Plazo	0.00	677,859.21
d3) Inventario de Mercancías en Proceso de Elaboración	0.00	0.00	f1) Fondos en Garantía a Corto Plazo	0.00	677,859.21
d4) Inventario de Materias Primas, Materiales y Suministros para Producción	0.00	0.00	f2) Fondos en Administración a Corto Plazo	0.00	0.00
d5) Bienes en Tránsito	0.00	0.00	f3) Fondos Contingentes a Corto Plazo	0.00	0.00
e. Almacenes	4,139,903.30	4,603,080.42	f4) Fondos de Fideicomisos, Mandatos y Contratos Análogos a Corto Plazo	0.00	0.00
e1) Almacén de Materiales y Suministros de Consumo	4,139,903.30	4,603,080.42	f5) Otros Fondos de Terceros en Garantía y/o Administración a Corto Plazo	0.00	0.00



**COLEGIO DE BACHILLERES DEL ESTADO DE QUERÉTARO**

Estado de Situación Financiera Detallado - LDF

AL 31 DE DICIEMBRE DE 2021 Y AL 31 DE MARZO DE 2022

(PESOS)



PODER EJECUTIVO  
DEL ESTADO DE  
**QUERÉTARO**

Concepto	AL 31 DE MARZO DE 2022	AL 31 DE DICIEMBRE DE 2021	Concepto	AL 31 DE MARZO DE 2022	AL 31 DE DICIEMBRE DE 2021
f. Estimación por Pérdida o Deterioro de Activos Circulantes	0.00	0.00	f6) Valores y Bienes en Garantía a Corto Plazo	0.00	0.00
f1) Estimaciones para Cuentas Incobrables por Derechos a Recibir Efectivo o Equivalentes	0.00	0.00	g. Provisiones a Corto Plazo	0.00	0.00
f2) Estimación por Deterioro de Inventarios	0.00	0.00	g1) Provisión para Demandas y Juicios a Corto Plazo	0.00	0.00
g. Otros Activos Circulantes	0.00	0.00	g2) Provisión para Contingencias a Corto Plazo	0.00	0.00
g1) Valores en Garantía	0.00	0.00	g3) Otras Provisiones a Corto Plazo	0.00	0.00
g2) Bienes en Garantía (Excluye Depósito de Fondos)	0.00	0.00	h. Otros Pasivos a Corto Plazo	5,703,689.19	43,240,866.85
g3) Bienes Derivados de Embargos, Decretos, Aseguramientos y Dación en Pago	0.00	0.00	h1) Ingresos por Clasificar	0.00	0.00
g4) Adquisición con Fondos de Terceros	0.00	0.00	h2) Recaudación por Participar	0.00	0.00
<b>IA. TOTAL DE ACTIVOS CIRCULANTES</b>	<b>95,251,825.96</b>	<b>100,757,794.87</b>	h3) Otros Pasivos Circulantes	5,703,689.19	43,240,866.85
<b>ACTIVO NO CIRCULANTE</b>			<b>IIA. TOTAL DE PASIVOS CIRCULANTES</b>	<b>25,365,351.49</b>	<b>55,356,573.63</b>
a. Inversiones Financieras a Largo Plazo	0.00	0.00	<b>PASIVO NO CIRCULANTE</b>		
b. Derechos a Recibir Efectivo o Equivalentes a Largo Plazo	0.00	0.00	a. Cuentas por Pagar a Largo Plazo	0.00	0.00
c. Bienes Inmuebles, Infraestructura y Construcciones en Proceso	1,136,436,004.01	844,079,417.96	b. Documentos por Pagar a Largo Plazo	0.00	0.00
d. Bienes Muebles	160,446,810.22	160,446,810.22	c. Deuda Pública a Largo Plazo	0.00	0.00
e. Activos Intangibles	5,016,358.75	5,376,783.71	d. Pasivos Diferidos a Largo Plazo	0.00	0.00
f. Depreciación, Deterioro y Amortización Acumulada de Bienes	(114,699,224.75)	(111,938,045.84)	e. Fondos y Bienes de Terceros en Garantía y/o Administración a Largo Plazo	27,890,178.76	26,370,181.93
g. Activos Diferidos	89,780.00	89,780.00	f. Provisiones a Largo Plazo	0.00	0.00
h. Estimación por Pérdida o Deterioro de Activos no Circulantes	0.00	0.00	<b>IIIB. TOTAL DE PASIVOS NO CIRCULANTES</b>	<b>27,890,178.76</b>	<b>26,370,181.93</b>
i. Otros Activos no Circulantes	0.00	0.00	<b>II. TOTAL DE PASIVO</b>	<b>53,255,531.25</b>	<b>81,726,755.46</b>
<b>IB. TOTAL DE ACTIVOS NO CIRCULANTES</b>	<b>1,187,289,728.23</b>	<b>898,054,746.05</b>	<b>HACIENDA PÚBLICA/PATRIMONIO</b>		
<b>I. TOTAL DE ACTIVO</b>	<b>1,282,541,554.19</b>	<b>998,812,540.92</b>	<b>HACIENDA PÚBLICA/PATRIMONIO CONTRIBUIDO</b>		
			a. Aportaciones	122,826,206.80	122,826,206.80
			b. Donaciones de Capital	526,405,198.60	526,405,198.60
			c. Actualización de la Hacienda Pública/Patrimonio	561,761,613.58	269,405,027.53
			<b>HACIENDA PÚBLICA/PATRIMONIO GENERADO</b>		
			a. Resultados del Ejercicio (Ahorro/Desahorro)	19,843,651.43	9,013,971.13
			b. Resultados de Ejercicios Anteriores	(1,550,647.47)	(10,564,618.60)
			c. Revalúos	0.00	0.00
			d. Reservas	0.00	0.00
			e. Rectificaciones de Resultados de Ejercicios Anteriores	0.00	0.00
			<b>EXCESO O INSUFICIENCIA EN LA ACTUALIZACIÓN DE LA HACIENDA PÚBLICA/PATRIMONIO</b>		

*[Handwritten signature and initials]*



**COLEGIO DE BACHILLERES DEL ESTADO DE QUERÉTARO**

Estado de Situación Financiera Detallado - LDF

AL 31 DE DICIEMBRE DE 2021 Y AL 31 DE MARZO DE 2022

(PESOS)



PODER EJECUTIVO  
DEL ESTADO DE  
**QUERÉTARO**

Concepto	AL 31 DE MARZO DE 2022	AL 31 DE DICIEMBRE DE 2021	Concepto	AL 31 DE MARZO DE 2022	AL 31 DE DICIEMBRE DE 2021
			a. Resultado por Posición Monetaria	0.00	0.00
			b. Resultado por Tenencia de Activos No Monetarios	0.00	0.00
			III. TOTAL DE HACIENDA PÚBLICA PATRIMONIO	1,229,286,022.94	917,085,785.46
			IV. TOTAL DE PASIVO Y HACIENDA PÚBLICA PATRIMONIO	1,287,541,554.19	998,812,540.92

"Bajo protesta de decir verdad declaramos que los Estados Financieros y sus notas, son razonablemente correctos y son responsabilidad del emisor"

M. en A. P. LEÓN ENRIQUE BOLAÑO MENDOZA

DIRECTOR GENERAL

C.P. MARTHA BARRERA LEPESSMA

JEFE DEL DEPARTAMENTO DE FINANZAS

M. en A. P. IRIS YUNUEN ALFITA ZAPOR

DIRECTORA ADMINISTRATIVA

C.P. ANGELICA AVILES ARELLANO

JEFE DE OFICINA DE CONTABILIDAD



# COLEGIO DE BACHILLERES DEL ESTADO DE QUERÉTARO

## Informe Analítico de la Deuda Pública y Otros Pasivos - LDF

DEL 01 DE ENERO AL 31 DE MARZO DE 2022

(Pesos)



PODER EJECUTIVO  
DEL ESTADO DE  
QUERÉTARO

Denominación de la Deuda Pública y Otros Pasivos (c)	Saldo Al 31 DE DICIEMBRE DE 2021 (d)	Disposiciones del Periodo (e)	Amortizaciones del Periodo (f)	Revaluaciones, Reclasificaciones y Otros Ajustes(g)	Saldo Final del Periodo (h) h=d+e+f+g	Pago de Intereses del Periodo (i)	Pago de Comisiones y demás Costos Asociados durante el Periodo (j)
<b>Deuda Publica</b>	0.00	0.00	0.00	0.00	0.00	0.00	0.00
<b>Corto Plazo</b>	0.00	0.00	0.00	0.00	0.00	0.00	0.00
Instituciones de Crédito	0.00	0.00	0.00	0.00	0.00	0.00	0.00
Títulos y Valores	0.00	0.00	0.00	0.00	0.00	0.00	0.00
Arrendamientos Financieros	0.00	0.00	0.00	0.00	0.00	0.00	0.00
<b>Largo Plazo</b>	0.00	0.00	0.00	0.00	0.00	0.00	0.00
Instituciones de Crédito	0.00	0.00	0.00	0.00	0.00	0.00	0.00
Títulos y Valores	0.00	0.00	0.00	0.00	0.00	0.00	0.00
Arrendamientos Financieros	0.00	0.00	0.00	0.00	0.00	0.00	0.00
<b>Otros Pasivos</b>	81,726,755.46				53,255,531.25		
<b>Total de la Deuda Pública y Otros Pasivos</b>	81,726,755.46	0.00	0.00	0.00	53,255,531.25	0.00	0.00
<b>4. Deuda Contingente (Informativo)</b>							
A. Deuda Contingente 1	0.00	0.00	0.00	0.00	0.00	0.00	0.00
B. Deuda Contingente 2	0.00	0.00	0.00	0.00	0.00	0.00	0.00
C. Deuda Contingente XX	0.00	0.00	0.00	0.00	0.00	0.00	0.00
<b>5. Valor de Instrumentos Bono Cupón Cero (Informativo)</b>							
A. Instrumento bono cupón cero 1	0.00	0.00	0.00	0.00	0.00	0.00	0.00
B. Instrumento bono cupón cero 2	0.00	0.00	0.00	0.00	0.00	0.00	0.00
C. Instrumento bono cupón cero XX	0.00	0.00	0.00	0.00	0.00	0.00	0.00

Obligaciones a Corto Plazo (k)	Monto Contratado (l)	Plazo Pactado (m)	Tasa de Interés (n)	Comisiones y Costos Relacionados (o)	Tasa Efectiva (p)
<b>6. Obligaciones a Corto Plazo (Informativo)</b>					
A. Crédito 1					
B. Crédito 2					
C. Crédito XX					

"Bajo protesta de decir verdad declaramos que los Estados Financieros y sus notas, son razonablemente correctos y son responsabilidad del emisor"

M. en A.P. LEÓN ENRIQUE BOLAÑO MENDOZA

DIRECTOR GENERAL

M. en A.P. IRIS YUNUEN ALAFITA ZAPOR

DIRECTORA ADMINISTRATIVA

C.P. MARTHA BARRERA LEDESMA

JEFE DEL DEPARTAMENTO DE FINANZAS

C.P. ANGELICA AVILES ARELLANO

JEFE DE OFICINA DE CONTABILIDAD



**COLEGIO DE BACHILLERES DEL ESTADO DE QUERÉTARO**  
**Informe Analítico de Obligaciones Diferentes de Financiamientos - LDF**  
**DEL 01 DE ENERO AL 31 DE MARZO DE 2022**  
**(PESOS)**



Denominación de las Obligaciones Diferentes de Financiamiento(c)	Fecha del Contrato (d)	Fecha de inicio de operación del proyecto (e)	Fecha de vencimiento (f)	Monto de la inversión pactado (g)	Plazo Pactado (h)	Monto Promedio mensual del pago de la contraprestación (i)	Promedio mensual del pago de la contraprestación correspondiente al pago de la inversión de la inversión	Monto pagado de la inversión al 31 de marzo de 2022 (k)	Monto pagado de la inversión actualizado al 31 de marzo de 2022 (l)	Saldo pendiente por pagar de la inversión al 31 de marzo de 2022 (m=g-l)
<b>A. Asociaciones Público Privadas (APP's) (A=a+b+c+d)</b>	0.00	0.00	0.00	0.00	0.00	0.00	0.00	0.00	0.00	0.00
a) APP 1	0.00	0.00	0.00	0.00	0.00	0.00	0.00	0.00	0.00	0.00
b) APP 2	0.00	0.00	0.00	0.00	0.00	0.00	0.00	0.00	0.00	0.00
c) APP 3	0.00	0.00	0.00	0.00	0.00	0.00	0.00	0.00	0.00	0.00
d) APP XX	0.00	0.00	0.00	0.00	0.00	0.00	0.00	0.00	0.00	0.00
<b>B. Otros Instrumentos (B=a+b+c+d)</b>	0.00	0.00	0.00	0.00	0.00	0.00	0.00	0.00	0.00	0.00
(APP's) (A=a+b+c+d)	0.00	0.00	0.00	0.00	0.00	0.00	0.00	0.00	0.00	0.00
a) Otro Instrumento 1	0.00	0.00	0.00	0.00	0.00	0.00	0.00	0.00	0.00	0.00
b) Otro Instrumento 2	0.00	0.00	0.00	0.00	0.00	0.00	0.00	0.00	0.00	0.00
c) Otro Instrumento 3	0.00	0.00	0.00	0.00	0.00	0.00	0.00	0.00	0.00	0.00
d) Otro Instrumento XX	0.00	0.00	0.00	0.00	0.00	0.00	0.00	0.00	0.00	0.00
<b>C. Total de Obligaciones Diferentes de Financiamiento (C=A+B)</b>	0.00	0.00	0.00	0.00	0.00	0.00	0.00	0.00	0.00	0.00
	0.00	0.00	0.00	0.00	0.00	0.00	0.00	0.00	0.00	0.00

M. en A.P. LEÓN ENRIQUE BOLAÑO MENDOZA

DIRECTOR GENERAL

M. en A.P. IRIS FLORENTIN ALAFITA ZAPOR

DIRECTORA ADMINISTRATIVA

C.P. MARTHA BARRERA LEDESMA

JEFE DEL DEPARTAMENTO DE FINANZAS

C.P. ANGELICAVIVIES ARELLANO

JEFE DE OFICINA DE CONTABILIDAD

"Bajo protesta de decir verdad declaramos que los Estados Financieros y sus notas, son razonablemente correctos y son responsabilidad del emisor"



COLEGIO DE BACHILLERES DEL ESTADO DE QUERÉTARO

Balance Presupuestario - LDF

DEL 01 DE ENERO AL 31 DE MARZO DE 2022

(PESOS)



Concepto(c)	Estimado/ Aprobado	Devengado	Recaudado/ Pagado
<b>A. Ingresos Totales(A=A1+A2+A3)</b>	<b>1,145,096,497.00</b>	<b>250,215,998.41</b>	<b>250,102,862.42</b>
A1. Ingresos de Libre Disposición	780,250,989.00	177,280,536.08	177,167,400.09
A2. Transferencias Federales Etiquetadas	364,845,508.00	72,935,462.33	72,935,462.33
A3. Financiamiento Neto	0.00	0.00	0.00
<b>B. Egresos Presupuestarios(B=B1+B2)</b>	<b>1,145,096,497.00</b>	<b>226,787,565.99</b>	<b>226,725,893.47</b>
B1. Gasto No Etiquetado(sin incluir Amortización de la Deuda Pública)	780,250,989.00	166,106,144.08	166,045,351.56
B2. Gasto Etiquetado(sin incluir Amortización de la Deuda Pública)	364,845,508.00	60,681,421.91	60,680,541.91
<b>C. Remanentes del Ejercicio Anterior (C=C1+C2)</b>	<b>0.00</b>	<b>0.00</b>	<b>0.00</b>
C1. Remanentes de Ingresos de Libre Disposición aplicados en el periodo	0.00	0.00	0.00
C2. Remanentes de Transferencias Federales Etiquetadas aplicados en el periodo	0.00	0.00	0.00
<b>I. Balance Presupuestario (I=A-B+C)</b>	<b>0.00</b>	<b>23,428,432.42</b>	<b>23,376,968.95</b>
<b>II. Balance Presupuestario sin Financiamiento Neto (II=I-A3)</b>	<b>0.00</b>	<b>23,428,432.42</b>	<b>23,376,968.95</b>
<b>III. Balance Presupuestario sin Financiamiento Neto y sin Remanentes del Ejercicio Anterior (III=II-C)</b>	<b>0.00</b>	<b>23,428,432.42</b>	<b>23,376,968.95</b>

Concepto(c)	Aprobado	Devengado	Pagado
<b>E. Intereses, Comisiones y Gastos de la Deuda(E=E1+E2)</b>	<b>0.00</b>	<b>0.00</b>	<b>0.00</b>
E1. Intereses, Comisiones y Gastos de la Deuda con Gasto No Etiquetado	0.00	0.00	0.00
E2. Intereses, Comisiones y Gastos de la Deuda con Gasto Etiquetado	0.00	0.00	0.00
<b>IV. Balance Primario (IV=III+E)</b>	<b>0.00</b>	<b>23,428,432.42</b>	<b>23,376,968.95</b>

Concepto(c)	Estimado/ Aprobado	Devengado	Recaudado/ Pagado
<b>F. Financiamiento(F=F1+F2)</b>	<b>0.00</b>	<b>0.00</b>	<b>0.00</b>
F1. Financiamiento con Fuente de Pago de Ingresos de Libre Disposición	0.00	0.00	0.00
F2. Financiamiento con Fuente de Pago de Transferencias Federales Etiquetadas	0.00	0.00	0.00
<b>G. Amortización de la Deuda(G=G1+G2)</b>	<b>0.00</b>	<b>0.00</b>	<b>0.00</b>
G1. Amortización de la Deuda Pública con Gasto No Etiquetado	0.00	0.00	0.00
G2. Amortización de la Deuda Pública con Gasto Etiquetado	0.00	0.00	0.00
<b>A3. Financiamiento Neto(A3=F-G)</b>	<b>0.00</b>	<b>0.00</b>	<b>0.00</b>

Concepto(c)	Estimado/ Aprobado	Devengado	Recaudado/ Pagado
A1. Ingresos de Libre Disposición	780,250,989.00	177,280,536.08	177,167,400.09
A3.1. Financiamiento Neto con Fuente de Pago de Ingresos de Libre Disposición(A3.1=F1-G1)	0.00	0.00	0.00
F1. Financiamiento con Fuente de Pago de Ingresos de Libre Disposición	0.00	0.00	0.00
G1. Amortización de la Deuda Pública con Gasto No Etiquetado	0.00	0.00	0.00
B1. Gasto No Etiquetado(sin incluir Amortización de la Deuda Pública)	780,250,989.00	166,106,144.08	166,045,351.56
C1. Remanentes de Ingresos de Libre Disposición aplicados en el periodo	0.00	0.00	0.00
<b>V. Balance Presupuestario de Recursos Disponibles (V=A1+A3.1-B1+C1)</b>	<b>0.00</b>	<b>11,174,392.00</b>	<b>11,122,048.53</b>
<b>VI. Balance Presupuestario de Recursos Disponibles sin Financiamiento Neto(VI=V-A3.1)</b>	<b>0.00</b>	<b>11,174,392.00</b>	<b>11,122,048.53</b>

Concepto(c)	Estimado/ Aprobado	Devengado	Recaudado/ Pagado
A2. Transferencias Federales Etiquetadas	364,845,508.00	72,935,462.33	72,935,462.33
A3.2. Financiamiento Neto con Fuente de Pago de Transferencias Federales Etiquetadas(A3.2=F2-G2)	0.00	0.00	0.00
F2. Financiamiento con Fuente de Pago de Transferencias Federales Etiquetadas	0.00	0.00	0.00
G2. Amortización de la Deuda Pública con Gasto Etiquetado	0.00	0.00	0.00
B2. Gasto Etiquetado(sin incluir Amortización de la Deuda Pública)	364,845,508.00	60,681,421.91	60,680,541.91
C2. Remanentes de Transferencias Federales Etiquetadas aplicados en el periodo	0.00	0.00	0.00
<b>VII. Balance Presupuestario de Recursos Etiquetados (VII=A2+A3.2-B2+C2)</b>	<b>0.00</b>	<b>12,254,040.42</b>	<b>12,254,920.42</b>
<b>VIII. Balance Presupuestario de Recursos Etiquetados sin Financiamiento Neto(VIII=VII-A3.2)</b>	<b>0.00</b>	<b>12,254,040.42</b>	<b>12,254,920.42</b>

M. en A. Oscar Arturo Arredondo Velázquez  
Director de Planeación, Programación y Presupuesto

C.P. Arnulfo Sánchez Mendoza  
Jefe de Departamento Presupuesto



COLEGIO DE BACHILLERES DEL ESTADO DE QUERÉTARO

Balance Presupuestario - LDF

DEL 01 DE ENERO AL 31 DE MARZO DE 2022

(PESOS)



PODER EJECUTIVO  
DEL ESTADO DE  
QUERÉTARO

C.P. Horalia Ruiz Botello

Jefe de Oficina de Control Presupuestal

Bajo protesta de decir verdad que los Estados Financieros y sus Notas son razonablemente correctos y responsabilidad del emisor.





COLEGIO DE BACHILLERES DEL ESTADO DE QUERÉTARO

Estado Analítico de Ingresos Detallado -LDF  
DEL 01 DE ENERO AL 31 DE MARZO DE 2022  
(PESOS Y CENTAVOS)



Concepto	Ingresos					Diferencia
	Estimado	Ampliaciones/ (Reducciones)	Modificado	Devengado	Recaudado	
<b>Ingresos De Libre Disposición</b>						
A. Impuestos	0.00	0.00	0.00	0.00	0.00	0.00
B. Cuotas y Aportaciones de Seguridad Social	0.00	0.00	0.00	0.00	0.00	0.00
C. Contribuciones de Mejoras	0.00	0.00	0.00	0.00	0.00	0.00
D. Derechos	0.00	0.00	0.00	0.00	0.00	0.00
E. Productos	2,100,000.00	8,101.37	2,108,101.37	537,908.55	537,908.55	-1,562,091.45
F. Aprovechamientos	0.00	0.00	0.00	0.00	0.00	0.00
G. Ingresos por Venta de Bienes y Servicios	92,788,930.00	1,977.00	92,790,907.00	38,642,627.53	38,529,491.54	-54,259,438.46
H. Participaciones	0.00	0.00	0.00	0.00	0.00	0.00
h1) Fondo General de Participaciones	0.00	0.00	0.00	0.00	0.00	0.00
h2) Fondo de Fomento Municipal	0.00	0.00	0.00	0.00	0.00	0.00
h3) Fondo de Fiscalización y Recaudación	0.00	0.00	0.00	0.00	0.00	0.00
h4) Fondo de Compensación	0.00	0.00	0.00	0.00	0.00	0.00
h5) Fondo de Extracción de Hidrocarburos	0.00	0.00	0.00	0.00	0.00	0.00
h6) Impuesto Especial sobre Producción y Servicios	0.00	0.00	0.00	0.00	0.00	0.00
h7) 0.136% de la Recaudación Federal Participable	0.00	0.00	0.00	0.00	0.00	0.00
h8) 3.17% sobre Extracción de Petróleo	0.00	0.00	0.00	0.00	0.00	0.00
h9) Gasolinas y Diesel	0.00	0.00	0.00	0.00	0.00	0.00
h10) Fondo del Impuesto Sobre la Renta	0.00	0.00	0.00	0.00	0.00	0.00
h11) Fondo de Estabilización de los Ingresos de las Entidades Federativas	0.00	0.00	0.00	0.00	0.00	0.00
I. Incentivos Derivados de la Colaboración Fiscal	0.00	0.00	0.00	0.00	0.00	0.00
i1) Tenencia o Uso de Vehículos	0.00	0.00	0.00	0.00	0.00	0.00
i2) Fondo de Compensación ISAN	0.00	0.00	0.00	0.00	0.00	0.00
i3) Impuesto sobre Automóviles Nuevos	0.00	0.00	0.00	0.00	0.00	0.00
i4) Fondo de Compensación de Repecos-Intermedios	0.00	0.00	0.00	0.00	0.00	0.00
i5) Otros Incentivos Económicos	0.00	0.00	0.00	0.00	0.00	0.00
J. Transferencias y Asignaciones	685,362,059.00	16,337,590.27	701,699,649.27	138,100,000.00	138,100,000.00	-547,262,059.00
K. Convenios	0.00	0.00	0.00	0.00	0.00	0.00
k1) Otros Convenios y Subsidios	0.00	0.00	0.00	0.00	0.00	0.00
L. Otros Ingresos de Libre disposición	0.00	0.00	0.00	0.00	0.00	0.00
l1) Participaciones en Ingresos Locales	0.00	0.00	0.00	0.00	0.00	0.00
l2) Otros Ingresos de Libre disposición	0.00	0.00	0.00	0.00	0.00	0.00
<b>I. Total de Ingresos De Libre Disposición</b>	<b>780,250,989.00</b>	<b>16,347,668.64</b>	<b>796,598,657.64</b>	<b>177,280,536.08</b>	<b>177,167,400.09</b>	<b>-603,083,588.91</b>
<b>Ingresos Excedentes de Ingresos De Libre Disposición</b>						
<b>Transferencias Federales Etiquetadas</b>						
A. Aportaciones	0.00	0.00	0.00	0.00	0.00	0.00
a1) Fondo de Aportaciones para la Nómina Educativa y Gasto Operativo	0.00	0.00	0.00	0.00	0.00	0.00
a2) Fondo de Aportaciones para los Servicios de Salud	0.00	0.00	0.00	0.00	0.00	0.00
a3) Fondo de Aportaciones para la Infraestructura Social	0.00	0.00	0.00	0.00	0.00	0.00
a4) Fondo de Aportaciones para el fortalecimiento de los Municipios y de las Demarcaciones Territoriales del Distrito	0.00	0.00	0.00	0.00	0.00	0.00
a5) Fondo de Aportaciones Múltiples	0.00	0.00	0.00	0.00	0.00	0.00
a6) Fondo de Aportaciones para la Educación Tecnológica y de Adultos	0.00	0.00	0.00	0.00	0.00	0.00
a7) Fondo de Aportaciones para la Seguridad Pública de los Estados y del Distrito Federal	0.00	0.00	0.00	0.00	0.00	0.00
a8) Fondo de Aportaciones para el Fortalecimiento de las Entidades Federativas	0.00	0.00	0.00	0.00	0.00	0.00
B. Convenios	0.00	0.00	0.00	0.00	0.00	0.00
b1) Convenio de Protección Social en Salud	0.00	0.00	0.00	0.00	0.00	0.00
b2) Convenio de Descentralización	0.00	0.00	0.00	0.00	0.00	0.00
b3) Convenio de Reasignación	0.00	0.00	0.00	0.00	0.00	0.00
b4) Otros Convenios y Subsidios	0.00	0.00	0.00	0.00	0.00	0.00
C. Fondos Distintos de Aportaciones	0.00	0.00	0.00	0.00	0.00	0.00
c1) Fondo para Entidades Federativas y Municipios Productores de Hidrocarburos	0.00	0.00	0.00	0.00	0.00	0.00
c2) Fondo Minero	0.00	0.00	0.00	0.00	0.00	0.00
D. Transferencia Subsidios y Subvenciones y Pensiones y Jubilaciones	364,845,508.00	-324,032.67	364,521,475.33	72,935,462.33	72,935,462.33	-291,910,045.67
E. Otras Transferencias Federales Etiquetadas	0.00	0.00	0.00	0.00	0.00	0.00
<b>II. Total de Transferencias Federales Etiquetadas</b>	<b>364,845,508.00</b>	<b>-324,032.67</b>	<b>364,521,475.33</b>	<b>72,935,462.33</b>	<b>72,935,462.33</b>	<b>-291,910,045.67</b>
<b>III. Ingresos Derivados de Financiamiento</b>	<b>0.00</b>	<b>0.00</b>	<b>0.00</b>	<b>0.00</b>	<b>0.00</b>	<b>0.00</b>
A. Ingresos Derivados de Financiamiento	0.00	0.00	0.00	0.00	0.00	0.00
<b>IV. Total de Ingresos</b>	<b>1,145,096,497.00</b>	<b>16,023,635.97</b>	<b>1,161,120,132.97</b>	<b>250,215,998.41</b>	<b>250,102,862.42</b>	<b>-894,993,634.58</b>
<b>Datos Informativos</b>						
1. Ingresos Derivados de Financiamiento con Fuente de Pago de Libre Disposición	0.00	0.00	0.00	0.00	0.00	0.00
2. Ingresos Derivados de Financiamiento con Fuente de Transferencias Federales Etiquetadas	0.00	0.00	0.00	0.00	0.00	0.00
3. Ingresos Derivados de Financiamiento	0.00	0.00	0.00	0.00	0.00	0.00

Bajo protesta de decir verdad declaramos que los Estados Financieros y sus notas, son razonablemente correctos y son responsabilidad del emisor

M. en A. Oscar Arredondo Velázquez  
Director de Planeación, Programación y Presupuesto

C.P. Arnulfo Sánchez Mendoza  
Jefe de Departamento de Presupuesto

C.P. Horelia Ruiz Botello  
Jefe de Oficina de Control Presupuestal



**COLEGIO DE BACHILLERES DEL ESTADO DE QUERÉTARO**  
ESTADO ANALÍTICO DEL EJERCICIO DEL PRESUPUESTO DE EGRESOS DETALLADO - LDF



Clasificación por Objeto del Gasto (Capítulo y Concepto)

DEL 1 DE ENERO AL 31 DE MARZO DE 2022  
(PESOS)

Concepto	Egresos					Subejercicio
	Aprobado	Ampliaciones/ (Reducciones)	Modificado	Devengado	Pagado	
<b>Gasto No Etiquetado</b>	780,250,989.00	16,347,668.64	796,598,657.64	166,106,144.08	166,045,351.56	630,492,513.56
Servicios Personales	663,939,744.00	-36,658,129.47	627,281,614.53	116,897,630.87	116,897,630.87	510,383,983.66
Remuneraciones al Personal de Carácter Permanente	137,643,162.50	11,363,246.38	149,006,408.88	47,486,149.60	47,486,149.60	101,520,259.28
Remuneraciones al Personal de Carácter Transitorio	26,842,890.00	-3,249.14	26,839,640.86	7,421,191.33	7,421,191.33	19,418,449.53
Remuneraciones Adicionales y Especiales	85,174,190.00	0.00	85,174,190.00	280,730.57	280,730.57	84,893,459.43
Seguridad Social	66,300,456.50	0.00	66,300,456.50	16,470,998.14	16,470,998.14	49,829,458.36
Otras Prestaciones Sociales y Económicas	252,153,273.00	-2,173,001.46	249,980,271.54	36,638,663.95	36,638,663.95	213,341,607.59
Previsiones	57,192,880.00	-44,062,149.13	13,130,730.87	0.00	0.00	13,130,730.87
Pago de Estímulos a Servidores Públicos	38,632,892.00	-1,782,976.12	36,849,915.88	8,599,897.28	8,599,897.28	28,250,018.60
Materiales y Suministros	8,156,000.00	7,538,662.15	15,694,662.15	496,914.64	496,914.64	15,197,747.51
Materiales de Administración, Emisión de Documentos y Artículos Oficiales	3,912,000.00	2,098,462.59	6,010,462.59	1,999.00	1,999.00	6,008,463.59
Alimentos y Utensilios	373,000.00	70,000.00	443,000.00	76,426.48	76,426.48	366,573.52
Materias Primas y Materiales de Producción Comercialización	0.00	0.00	0.00	0.00	0.00	0.00
Materiales y Artículos de Construcción y de Reparación	900,000.00	1,886,796.32	2,786,796.32	53,208.50	53,208.50	2,733,587.82
Productos Químicos, Farmacéuticos y de Laboratorio	400,000.00	3,439,155.82	3,839,155.82	50.00	50.00	3,839,105.82
Combustibles, Lubricantes y Aditivos	1,226,000.00	4,397.62	1,230,397.62	257,394.48	257,394.48	973,003.14
Vestuario, Blancos, Prendas de Protección y Artículos Deportivos	800,000.00	45,000.00	845,000.00	0.00	0.00	845,000.00
Materiales y Suministros para Seguridad	0.00	0.00	0.00	0.00	0.00	0.00
Herramientas, Refacciones y Accesorios Menores	545,000.00	-5,150.20	539,849.80	107,836.18	107,836.18	432,013.62
Servicios Generales	52,581,694.00	-2,263,127.47	50,318,566.53	14,146,002.90	14,085,210.38	36,172,563.63
Servicios Básicos	9,482,107.00	-2,676,002.82	6,806,104.18	2,491,448.12	2,490,635.12	4,314,656.06
Servicios de Arrendamiento	4,694,000.00	3,304,283.00	7,998,283.00	656,359.62	656,359.62	7,341,923.38
Servicios Profesionales, Científicos, Técnico y Otros Servicios	6,805,000.00	1,714,125.21	8,519,125.21	588,680.00	530,680.00	7,930,445.21
Servicios Financieros, Bancarios y Comerciales	2,352,000.00	2,514.60	2,354,514.60	1,410,463.58	1,410,463.58	944,051.02
Servicios de Instalación, Reparación, Mantenimiento y Conservación	1,350,000.00	1,167,337.48	2,517,337.48	27,199.80	27,199.80	2,490,137.68
Servicios de Comunicación Social y Publicidad	40,000.00	86,880.00	126,880.00	52,923.84	52,923.84	73,956.16
Servicios de Traslado y Viáticos	3,135,000.00	-138,998.27	2,996,001.73	282,321.88	280,342.36	2,713,679.85
Servicios Oficiales	3,893,587.00	-1,663,243.00	2,230,344.00	0.00	0.00	2,230,344.00
Otros Servicios Generales	20,830,000.00	-4,060,023.67	16,769,976.33	8,636,606.06	8,636,606.06	8,133,370.27
Transferencias, Asignaciones, Subsidios y Otr. Ayudas	55,573,551.00	45,339,618.00	100,913,169.00	34,565,595.67	34,565,595.67	66,347,573.33
Transferencias Internas y Asignaciones al Sector Público	0.00	0.00	0.00	0.00	0.00	0.00
Transferencias al Resto del Sector Público	0.00	0.00	0.00	0.00	0.00	0.00
Subsidios y Subvenciones	0.00	0.00	0.00	0.00	0.00	0.00
Ayudas Sociales	18,173,231.00	2,055,326.00	20,228,557.00	2,957,378.00	2,957,378.00	17,271,179.00
Pensiones y Jubilaciones	37,400,320.00	43,284,292.00	80,684,612.00	31,608,217.67	31,608,217.67	49,076,394.33
Transferencias a Fideicomisos, Mandatos y Otros Análogos	0.00	0.00	0.00	0.00	0.00	0.00
Transferencias a la Seguridad Social	0.00	0.00	0.00	0.00	0.00	0.00
Donativos	0.00	0.00	0.00	0.00	0.00	0.00
Transferencias al Exterior	0.00	0.00	0.00	0.00	0.00	0.00
Bienes Muebles, Inmuebles e Intangibles	0.00	2,390,645.43	2,390,645.43	0.00	0.00	2,390,645.43
Mobiliario y Equipo de Administración	0.00	1,882,000.00	1,882,000.00	0.00	0.00	1,882,000.00
Mobiliario y Equipo Educativo y Recreativo	0.00	100,000.00	100,000.00	0.00	0.00	100,000.00
Equipo e Instrumental Médico y de Laboratorio	0.00	0.00	0.00	0.00	0.00	0.00
Vehículos y Equipo de Transporte	0.00	0.00	0.00	0.00	0.00	0.00
Equipo de Defensa y Seguridad	0.00	0.00	0.00	0.00	0.00	0.00
Maquinaria, Otros Equipos y Herramientas	0.00	408,645.43	408,645.43	0.00	0.00	408,645.43
Activos Biológicos	0.00	0.00	0.00	0.00	0.00	0.00
Bienes Inmuebles	0.00	0.00	0.00	0.00	0.00	0.00
Activos Intangibles	0.00	0.00	0.00	0.00	0.00	0.00
Inversión Pública	0.00	0.00	0.00	0.00	0.00	0.00
Obra Pública en Bienes de Dominio Público	0.00	0.00	0.00	0.00	0.00	0.00
Obra Pública en Bienes Propios	0.00	0.00	0.00	0.00	0.00	0.00
Proyectos Productivos y Acciones de Fomer	0.00	0.00	0.00	0.00	0.00	0.00



**COLEGIO DE BACHILLERES DEL ESTADO DE QUERÉTARO**  
ESTADO ANALÍTICO DEL EJERCICIO DEL PRESUPUESTO DE EGRESOS DETALLADO - LDF

Clasificación por Objeto del Gasto (Capítulo y Concepto)

DEL 1 DE ENERO AL 31 DE MARZO DE 2022  
(PESOS)



Concepto	Egresos					Subejercicio
	Aprobado	Ampliaciones/ (Reducciones)	Modificado	Devengado	Pagado	
Inversiones Financieras y Otras Provisiones	0.00	0.00	0.00	0.00	0.00	0.00
Inversiones para el Fomento de Actividades Productivas	0.00	0.00	0.00	0.00	0.00	0.00
Acciones y Participaciones de Capital	0.00	0.00	0.00	0.00	0.00	0.00
Compra de Títulos y Valores	0.00	0.00	0.00	0.00	0.00	0.00
Concesión de Préstamos	0.00	0.00	0.00	0.00	0.00	0.00
Inversiones en Fideicomisos, Mandatos y Otros Análogos	0.00	0.00	0.00	0.00	0.00	0.00
Otras Inversiones Financieras	0.00	0.00	0.00	0.00	0.00	0.00
Provisiones para Contingencias y Otras Erogaciones Especiales	0.00	0.00	0.00	0.00	0.00	0.00
Participaciones y Aportaciones	0.00	0.00	0.00	0.00	0.00	0.00
Participaciones	0.00	0.00	0.00	0.00	0.00	0.00
Aportaciones	0.00	0.00	0.00	0.00	0.00	0.00
Convenios	0.00	0.00	0.00	0.00	0.00	0.00
Deuda Pública	0.00	0.00	0.00	0.00	0.00	0.00
Amortización de la Deuda Pública	0.00	0.00	0.00	0.00	0.00	0.00
Intereses de la Deuda Pública	0.00	0.00	0.00	0.00	0.00	0.00
Comisiones de la Deuda Pública	0.00	0.00	0.00	0.00	0.00	0.00
Gastos de la Deuda Pública	0.00	0.00	0.00	0.00	0.00	0.00
Costo por Coberturas	0.00	0.00	0.00	0.00	0.00	0.00
Aposos Financieros	0.00	0.00	0.00	0.00	0.00	0.00
Adeudos de Ejercicios Fiscales Anteriores (ADEFAS)	0.00	0.00	0.00	0.00	0.00	0.00
<b>Gasto Etiquetado</b>	<b>364,845,508.00</b>	<b>-324,032.67</b>	<b>364,521,475.33</b>	<b>60,681,421.91</b>	<b>60,680,541.91</b>	<b>303,840,053.42</b>
Servicios Personales	346,755,615.00	-394,258.00	346,361,357.00	59,561,940.90	59,561,940.90	286,799,416.10
Remuneraciones al Personal de Carácter Permanente	164,890,588.50	-9,406,231.64	155,484,356.86	29,722,285.15	29,722,285.15	125,762,071.71
Remuneraciones al Personal de Carácter Transitorio	28,050,791.00	3,249.14	28,054,040.14	5,846,597.22	5,846,597.22	22,207,442.92
Remuneraciones Adicionales y Especiales	38,156,059.00	0.00	38,156,059.00	146,015.70	146,015.70	38,010,043.30
Seguridad Social	35,288,744.50	0.00	35,288,744.50	8,047,715.69	8,047,715.69	27,241,028.81
Otras Prestaciones Sociales y Económicas	66,390,742.00	5,761,344.06	72,152,086.06	11,406,393.27	11,406,393.27	60,745,692.79
Previsiones	0.00	0.00	0.00	0.00	0.00	0.00
Pago de Estímulos a Servidores Públicos	13,978,690.00	3,247,380.44	17,226,070.44	4,392,933.87	4,392,933.87	12,833,136.57
Materiales y Suministros	1,711,000.00	0.00	1,711,000.00	162,931.28	162,931.28	1,548,068.72
Materiales de Administración, Emisión de Documentos y Artículos Oficiales	0.00	0.00	0.00	0.00	0.00	0.00
Alimentos y Utensilios	0.00	0.00	0.00	0.00	0.00	0.00
Materias Primas y Materiales de Producción Comercialización	0.00	0.00	0.00	0.00	0.00	0.00
Materiales y Artículos de Construcción y de Reparación	1,436,000.00	0.00	1,436,000.00	162,931.28	162,931.28	1,273,068.72
Productos Químicos, Farmacéuticos y de Laboratorio	5,000.00	0.00	5,000.00	0.00	0.00	5,000.00
Combustibles, Lubricantes y Aditivos	0.00	0.00	0.00	0.00	0.00	0.00
Vestuario, Blancos, Prendas de Protección y Artículos Deportivos	0.00	0.00	0.00	0.00	0.00	0.00
Materiales y Suministros para Seguridad	0.00	0.00	0.00	0.00	0.00	0.00
Herramientas, Refacciones y Accesorios Menores	270,000.00	0.00	270,000.00	0.00	0.00	270,000.00
Servicios Generales	16,378,893.00	70,225.33	16,449,118.33	956,549.73	955,669.73	15,492,568.60
Servicios Básicos	8,888,893.00	1,745,360.00	10,634,253.00	891,997.13	891,117.13	9,742,255.87
Servicios de Arrendamiento	0.00	0.00	0.00	0.00	0.00	0.00
Servicios Profesionales, Científicos, Técnico y Otros Servicios	0.00	0.00	0.00	0.00	0.00	0.00
Servicios Financieros, Bancarios y Comerciales	0.00	0.00	0.00	0.00	0.00	0.00
Servicios de Instalación, Reparación, Mantenimiento y Conservación	790,000.00	300,000.00	1,090,000.00	64,552.60	64,552.60	1,025,447.40
Servicios de Comunicación Social y Publicidad	0.00	0.00	0.00	0.00	0.00	0.00
Servicios de Traslado y Viáticos	5,000.00	0.00	5,000.00	0.00	0.00	5,000.00
Servicios Oficiales	0.00	0.00	0.00	0.00	0.00	0.00
Otros Servicios Generales	6,695,000.00	-1,975,134.67	4,719,865.33	0.00	0.00	4,719,865.33
Transferencias, Asignaciones, Subsidios y Otr. Ayudas	0.00	0.00	0.00	0.00	0.00	0.00



**COLEGIO DE BACHILLERES DEL ESTADO DE QUERÉTARO**  
ESTADO ANALÍTICO DEL EJERCICIO DEL PRESUPUESTO DE EGRESOS DETALLADO - LDF

Clasificación por Objeto del Gasto (Capítulo y Concepto)

DEL 1 DE ENERO AL 31 DE MARZO DE 2022  
(PESOS)



PODER EJECUTIVO  
DEL ESTADO DE  
QUERÉTARO

Concepto	Egresos					Subejercicio
	Aprobado	Ampliaciones/ (Reducciones)	Modificado	Devengado	Pagado	
Transferencias Internas y Asignaciones al Sector Público	0.00	0.00	0.00	0.00	0.00	0.00
Transferencias al Resto del Sector Público	0.00	0.00	0.00	0.00	0.00	0.00
Subsidios y Subvenciones	0.00	0.00	0.00	0.00	0.00	0.00
Ayudas Sociales	0.00	0.00	0.00	0.00	0.00	0.00
Pensiones y Jubilaciones	0.00	0.00	0.00	0.00	0.00	0.00
Transferencias a Fideicomisos, Mandatos y Otros Análogos	0.00	0.00	0.00	0.00	0.00	0.00
Transferencias a la Seguridad Social	0.00	0.00	0.00	0.00	0.00	0.00
Donativos	0.00	0.00	0.00	0.00	0.00	0.00
Transferencias al Exterior	0.00	0.00	0.00	0.00	0.00	0.00
Bienes Muebles, Inmuebles e Intangibles	0.00	0.00	0.00	0.00	0.00	0.00
Mobiliario y Equipo de Administración	0.00	0.00	0.00	0.00	0.00	0.00
Mobiliario y Equipo Educativo y Recreativo	0.00	0.00	0.00	0.00	0.00	0.00
Equipo e Instrumental Médico y de Laboratorio	0.00	0.00	0.00	0.00	0.00	0.00
Vehículos y Equipo de Transporte	0.00	0.00	0.00	0.00	0.00	0.00
Equipo de Defensa y Seguridad	0.00	0.00	0.00	0.00	0.00	0.00
Maquinaria, Otros Equipos y Herramientas	0.00	0.00	0.00	0.00	0.00	0.00
Activos Biológicos	0.00	0.00	0.00	0.00	0.00	0.00
Bienes Inmuebles	0.00	0.00	0.00	0.00	0.00	0.00
Activos Intangibles	0.00	0.00	0.00	0.00	0.00	0.00
Inversión Pública	0.00	0.00	0.00	0.00	0.00	0.00
Obra Pública en Bienes de Dominio Público	0.00	0.00	0.00	0.00	0.00	0.00
Obra Pública en Bienes Propios	0.00	0.00	0.00	0.00	0.00	0.00
Proyectos Productivos y Acciones de Fomento	0.00	0.00	0.00	0.00	0.00	0.00
Inversiones Financieras y Otras Provisiones	0.00	0.00	0.00	0.00	0.00	0.00
Inversiones para el Fomento de Actividades Productivas	0.00	0.00	0.00	0.00	0.00	0.00
Acciones y Participaciones de Capital	0.00	0.00	0.00	0.00	0.00	0.00
Compra de Títulos y Valores	0.00	0.00	0.00	0.00	0.00	0.00
Concesión de Préstamos	0.00	0.00	0.00	0.00	0.00	0.00
Inversiones en Fideicomisos, Mandatos y Otros Análogos	0.00	0.00	0.00	0.00	0.00	0.00
Otras Inversiones Financieras	0.00	0.00	0.00	0.00	0.00	0.00
Provisiones para Contingencias y Otras erogaciones Especiales	0.00	0.00	0.00	0.00	0.00	0.00
Participaciones y Aportaciones	0.00	0.00	0.00	0.00	0.00	0.00
Participaciones	0.00	0.00	0.00	0.00	0.00	0.00
Aportaciones	0.00	0.00	0.00	0.00	0.00	0.00
Convenios	0.00	0.00	0.00	0.00	0.00	0.00
Deuda Pública	0.00	0.00	0.00	0.00	0.00	0.00
Amortización de la Deuda Pública	0.00	0.00	0.00	0.00	0.00	0.00
Intereses de la Deuda Pública	0.00	0.00	0.00	0.00	0.00	0.00
Comisiones de la Deuda Pública	0.00	0.00	0.00	0.00	0.00	0.00
Gastos de la Deuda Pública	0.00	0.00	0.00	0.00	0.00	0.00
Costo por Coberturas	0.00	0.00	0.00	0.00	0.00	0.00
Apoyos Financieros	0.00	0.00	0.00	0.00	0.00	0.00
Adeudos de Ejercicios Fiscales Anteriores (ADEFAS)	0.00	0.00	0.00	0.00	0.00	0.00
<b>Total de Egresos</b>	<b>1,145,096,497.00</b>	<b>16,023,635.97</b>	<b>1,161,120,132.97</b>	<b>226,787,565.99</b>	<b>226,725,893.47</b>	<b>934,332,566.98</b>

M. en A. Oscar Arturo Arredondo Velázquez

Director de Planeación, Programación y Presupuesto

C.P. Arnulfo Sánchez Mendoza

Jefe de Departamento Presupuesto



**COLEGIO DE BACHILLERES DEL ESTADO DE QUERÉTARO**  
ESTADO ANALÍTICO DEL EJERCICIO DEL PRESUPUESTO DE EGRESOS DETALLADO - LDF  
Clasificación por Objeto del Gasto (Capítulo y Concepto)  
DEL 1 DE ENERO AL 31 DE MARZO DE 2022  
(PESOS)



Concepto	Egresos				Subejercicio
	Aprobado	Ampliaciones/ (Reducciones)	Modificado	Devengado	

C.P. Horalia Ruiz Botello

Jefe de Oficina de Control Presupuestal






**COLEGIO DE BACHILLERES DEL ESTADO DE QUERÉTARO**  
ESTADO ANALÍTICO DEL EJERCICIO DEL PRESUPUESTO DE EGRESOS DETALLADO - LDF



Clasificación Administrativa

DEL 1 DE ENERO AL 31 DE MARZO DE 2022  
(PESOS)

Concepto	Egresos					Subejercicio
	Aprobado	Ampliaciones/ (Reducciones)	Modificado	Devengado	Pagado	
<b>Gasto No Etiquetado</b>	780,250,989.00	16,347,668.64	796,598,657.64	166,106,144.08	166,045,351.56	630,492,513.56
(10100) Dirección General	8,461,219.00	-588,966.97	7,872,252.03	2,630,158.15	2,630,158.15	5,242,093.88
(10101) Secretaría Técnica	52,173.00	-32,000.00	20,173.00	6,605.02	6,605.02	13,567.98
(10107) Coordinaciones Regionales	500,120,625.00	15,070,517.18	515,191,142.18	132,960,808.31	132,958,015.79	382,230,333.87
(10108) Coordinación de Desarrollo Humano	0.00	0.00	0.00	0.00	0.00	0.00
(10109) Unidad de Apoyo Técnico Enlace con Dirección General	10,108.00	5,000.00	15,108.00	1,999.00	1,999.00	13,109.00
(10110) Coordinación de Gestión Interinstitucional	0.00	6,421.00	6,421.00	3,920.02	3,920.02	2,500.98
(10200) Dirección Jurídica	2,262,262.00	954,530.74	3,216,792.74	593,667.27	593,667.27	2,623,125.47
(10300) Dirección Administrativa	38,844,628.00	4,338,037.84	43,182,665.84	12,470,877.50	12,470,877.50	30,711,788.34
(10400) Dirección Académica	22,405,710.00	5,270,952.23	27,676,662.23	5,997,106.36	5,939,106.36	21,679,555.87
(10500) Dirección de Planeación, Programación y Presupuesto	5,716,599.00	1,184,379.02	6,900,978.02	1,741,824.57	1,741,824.57	5,159,153.45
(10600) Dirección de Recursos Humanos	190,624,110.00	-12,393,814.60	178,230,295.40	6,563,316.30	6,563,316.30	171,666,979.10
(10700) Unidad de Apoyo, Calidad y Mejora Continua	1,947,538.00	178,849.32	2,126,387.32	451,819.23	451,819.23	1,674,568.09
(10800) Unidad de Apoyo de Información Institucional	3,763,130.00	255,492.59	4,018,622.59	751,817.40	751,817.40	3,266,805.19
(10900) Contraloría Interna	3,433,059.00	-21,525.55	3,411,533.45	818,205.57	818,205.57	2,593,327.88
(11000) Preparatoria Abierta	0.00	0.00	0.00	0.00	0.00	0.00
(11100) Dirección de Vinculación	2,609,828.00	2,119,795.84	4,729,623.84	1,114,019.38	1,114,019.38	3,615,604.46
COLEGIO DE BACHILLERES DEL ESTADO DE QUERÉTARO	780,250,989.00	16,347,668.64	796,598,657.64	166,106,144.08	166,045,351.56	630,492,513.56
<b>Gasto Etiquetado</b>	364,845,508.00	-324,032.67	364,521,475.33	60,681,421.91	60,680,541.91	303,840,053.42
(10100) Dirección General	2,442,398.00	-248,838.34	2,193,559.66	613,468.65	613,468.65	1,580,091.01
(10101) Secretaría Técnica	0.00	0.00	0.00	0.00	0.00	0.00
(10107) Coordinaciones Regionales	293,978,978.00	-20,775,398.29	273,203,579.71	54,442,078.97	54,441,198.97	218,761,500.74
(10108) Coordinación de Desarrollo Humano	0.00	0.00	0.00	0.00	0.00	0.00
(10109) Unidad de Apoyo Técnico Enlace con Dirección General	0.00	0.00	0.00	0.00	0.00	0.00
(10110) Coordinación de Gestión Interinstitucional	0.00	0.00	0.00	0.00	0.00	0.00
(10200) Dirección Jurídica	846,837.00	-91,079.33	755,757.67	176,837.61	176,837.61	578,920.06
(10300) Dirección Administrativa	10,978,879.00	1,103,428.52	12,082,307.52	1,847,089.61	1,847,089.61	10,235,217.91
(10400) Dirección Académica	7,308,659.00	-621,992.50	6,686,666.50	1,573,287.89	1,573,287.89	5,113,378.61
(10500) Dirección de Planeación, Programación y Presupuesto	2,156,780.00	-193,881.34	1,962,898.66	431,249.14	431,249.14	1,531,649.52
(10600) Dirección de Recursos Humanos	43,020,167.00	20,963,118.28	63,983,285.28	779,109.49	779,109.49	63,204,175.79
(10700) Unidad de Apoyo, Calidad y Mejora Continua	715,934.00	-81,722.35	634,211.65	91,192.92	91,192.92	543,018.73
(10800) Unidad de Apoyo de Información Institucional	1,060,323.00	-123,265.40	937,057.60	228,333.44	228,333.44	708,724.16
(10900) Contraloría Interna	1,488,476.00	-145,280.78	1,343,195.22	290,268.50	290,268.50	1,052,926.72
(11000) Preparatoria Abierta	0.00	0.00	0.00	0.00	0.00	0.00
(11100) Dirección de Vinculación	848,077.00	-109,121.14	738,955.86	208,505.69	208,505.69	530,450.17
COLEGIO DE BACHILLERES DEL ESTADO DE QUERÉTARO	364,845,508.00	-324,032.67	364,521,475.33	60,681,421.91	60,680,541.91	303,840,053.42
<b>Total de Egresos</b>	1,145,096,497.00	16,023,635.97	1,161,120,132.97	226,787,565.99	226,725,893.47	934,332,566.98









**COLEGIO DE BACHILLERES DEL ESTADO DE QUERÉTARO**  
ESTADO ANALÍTICO DEL EJERCICIO DEL PRESUPUESTO DE EGRESOS DETALLADO - LDF  
Clasificación Administrativa  
DEL 1 DE ENERO AL 31 DE MARZO DE 2022  
(PESOS)



Concepto	Egresos					Subejercicio
	Aprobado	Ampliaciones/ (Reducciones)	Modificado	Devengado	Pagado	

  
M. en A. Oscar Arturo Arredondo Velázquez  
Director de Planeación, Programación y Presupuesto

  
C.P. Arnulfo Sánchez Mendoza  
Jefe de Departamento Presupuesto

  
C.P. Horalia Ruíz Botello  
Jefe de Oficina de Control Presupuestal



**COLEGIO DE BACHILLERES DEL ESTADO DE QUERÉTARO**  
ESTADO ANALÍTICO DEL EJERCICIO DEL PRESUPUESTO DE EGRESOS DETALLADO - LDF



Clasificación Funcional (Finalidad y Función)

DEL 1 DE ENERO AL 31 DE MARZO DE 2022  
(PESOS)

Concepto	Egresos					Subejercicio
	Aprobado	Ampliaciones/ (Reducciones)	Modificado	Devengado	Pagado	
<b>Gasto No Etiquetado</b>	780,250,989.00	16,347,668.64	796,598,657.64	166,106,144.08	166,045,351.56	630,492,513.56
GOBIERNO	0.00	0.00	0.00	0.00	0.00	0.00
Legislación	0.00	0.00	0.00	0.00	0.00	0.00
Justicia	0.00	0.00	0.00	0.00	0.00	0.00
Coordinación de la Política de Gobierno	0.00	0.00	0.00	0.00	0.00	0.00
Relaciones Exteriores	0.00	0.00	0.00	0.00	0.00	0.00
Asuntos Financieros y Hacendarios	0.00	0.00	0.00	0.00	0.00	0.00
Seguridad Nacional	0.00	0.00	0.00	0.00	0.00	0.00
Asuntos de Orden Público y de Seguridad Interior	0.00	0.00	0.00	0.00	0.00	0.00
Otros Servicios Generales	0.00	0.00	0.00	0.00	0.00	0.00
DESARROLLO SOCIAL	780,250,989.00	16,347,668.64	796,598,657.64	166,106,144.08	166,045,351.56	630,492,513.56
Protección Ambiental	0.00	0.00	0.00	0.00	0.00	0.00
Vivienda y Servicios a la Comunidad	0.00	0.00	0.00	0.00	0.00	0.00
Salud	0.00	0.00	0.00	0.00	0.00	0.00
Recreación, Cultura y Otras Manifestaciones Sociales	0.00	0.00	0.00	0.00	0.00	0.00
Educación	780,250,989.00	16,347,668.64	796,598,657.64	166,106,144.08	166,045,351.56	630,492,513.56
Protección Social	0.00	0.00	0.00	0.00	0.00	0.00
Otros Asuntos Sociales	0.00	0.00	0.00	0.00	0.00	0.00
DESARROLLO ECONÓMICO	0.00	0.00	0.00	0.00	0.00	0.00
Asuntos Económicos, Comerciales y Laborales en General	0.00	0.00	0.00	0.00	0.00	0.00
Agropecuaria, Silvicultura, Pesca y Caza	0.00	0.00	0.00	0.00	0.00	0.00
Combustibles y Energía	0.00	0.00	0.00	0.00	0.00	0.00
Minería, Manufacturas y Construcción	0.00	0.00	0.00	0.00	0.00	0.00
Transporte	0.00	0.00	0.00	0.00	0.00	0.00
Comunicaciones	0.00	0.00	0.00	0.00	0.00	0.00
Turismo	0.00	0.00	0.00	0.00	0.00	0.00
Ciencia, Tecnología e Innovación	0.00	0.00	0.00	0.00	0.00	0.00
Otras Industrias y Otros Asuntos Económico	0.00	0.00	0.00	0.00	0.00	0.00
OTRAS NO CLASIFICADAS EN FUNCIONES ANTERIORES	0.00	0.00	0.00	0.00	0.00	0.00
Transacciones de la Deuda Pública / Costo Financiero de la Deuda	0.00	0.00	0.00	0.00	0.00	0.00
Transferencias, Participaciones y Aportaciones Entre Diferentes Niveles y Órdenes de Gobierno	0.00	0.00	0.00	0.00	0.00	0.00
Saneamiento del Sistema Financiero	0.00	0.00	0.00	0.00	0.00	0.00
Adeudos de Ejercicios Fiscales Anteriores	0.00	0.00	0.00	0.00	0.00	0.00
<b>Gasto Etiquetado</b>	364,845,508.00	-324,032.67	364,521,475.33	60,681,421.91	60,680,541.91	303,840,053.42
GOBIERNO	0.00	0.00	0.00	0.00	0.00	0.00
Legislación	0.00	0.00	0.00	0.00	0.00	0.00
Justicia	0.00	0.00	0.00	0.00	0.00	0.00
Coordinación de la Política de Gobierno	0.00	0.00	0.00	0.00	0.00	0.00
Relaciones Exteriores	0.00	0.00	0.00	0.00	0.00	0.00
Asuntos Financieros y Hacendarios	0.00	0.00	0.00	0.00	0.00	0.00
Seguridad Nacional	0.00	0.00	0.00	0.00	0.00	0.00
Asuntos de Orden Público y de Seguridad Interior	0.00	0.00	0.00	0.00	0.00	0.00
Otros Servicios Generales	0.00	0.00	0.00	0.00	0.00	0.00
DESARROLLO SOCIAL	364,845,508.00	-324,032.67	364,521,475.33	60,681,421.91	60,680,541.91	303,840,053.42
Protección Ambiental	0.00	0.00	0.00	0.00	0.00	0.00
Vivienda y Servicios a la Comunidad	0.00	0.00	0.00	0.00	0.00	0.00
Salud	0.00	0.00	0.00	0.00	0.00	0.00
Recreación, Cultura y Otras Manifestaciones Sociales	0.00	0.00	0.00	0.00	0.00	0.00
Educación	364,845,508.00	-324,032.67	364,521,475.33	60,681,421.91	60,680,541.91	303,840,053.42
Protección Social	0.00	0.00	0.00	0.00	0.00	0.00
Otros Asuntos Sociales	0.00	0.00	0.00	0.00	0.00	0.00
DESARROLLO ECONÓMICO	0.00	0.00	0.00	0.00	0.00	0.00
Asuntos Económicos, Comerciales y Laborales en General	0.00	0.00	0.00	0.00	0.00	0.00
Agropecuaria, Silvicultura, Pesca y Caza	0.00	0.00	0.00	0.00	0.00	0.00





**COLEGIO DE BACHILLERES DEL ESTADO DE QUERÉTARO**  
ESTADO ANALÍTICO DEL EJERCICIO DEL PRESUPUESTO DE EGRESOS DETALLADO - LDF



Clasificación Funcional (Finalidad y Función)

DEL 1 DE ENERO AL 31 DE MARZO DE 2022  
(PESOS)

Concepto	Egresos					Subejercicio
	Aprobado	Ampliaciones/ (Reducciones)	Modificado	Devengado	Pagado	
Combustibles y Energía	0.00	0.00	0.00	0.00	0.00	0.00
Minería, Manufacturas y Construcción	0.00	0.00	0.00	0.00	0.00	0.00
Transporte	0.00	0.00	0.00	0.00	0.00	0.00
Comunicaciones	0.00	0.00	0.00	0.00	0.00	0.00
Turismo	0.00	0.00	0.00	0.00	0.00	0.00
Ciencia, Tecnología e Innovación	0.00	0.00	0.00	0.00	0.00	0.00
Otras Industrias y Otros Asuntos Económico	0.00	0.00	0.00	0.00	0.00	0.00
OTRAS NO CLASIFICADAS EN FUNCIONES ANTERIORES	0.00	0.00	0.00	0.00	0.00	0.00
Transacciones de la Deuda Pública / Costo Financiero de la Deuda	0.00	0.00	0.00	0.00	0.00	0.00
Transferencias, Participaciones y Aportaciones Entre Diferentes Niveles y Órgenes de Gobierno	0.00	0.00	0.00	0.00	0.00	0.00
Saneamiento del Sistema Financiero	0.00	0.00	0.00	0.00	0.00	0.00
Adeudos de Ejercicios Fiscales Anteriores	0.00	0.00	0.00	0.00	0.00	0.00
<b>Total de Egresos</b>	<b>1,145,096,497.00</b>	<b>16,023,635.97</b>	<b>1,161,120,132.97</b>	<b>226,787,565.99</b>	<b>226,725,893.47</b>	<b>934,332,566.98</b>

M. en A. Oscar Arturo Arredondo Velázquez

Director de Planeación, Programación y Presupuesto

C.P. Arnulfo Sánchez Mendoza

Jefe de Departamento Presupuesto

C.P. Horalía Ruiz Botello

Jefe de Oficina de Control Presupuestal



**COLEGIO DE BACHILLERES DEL ESTADO DE QUERÉTARO**  
 ESTADO ANALÍTICO DEL EJERCICIO DEL PRESUPUESTO DE EGRESOS DETALLADO - LDF  
 Clasificación de Servicios Personales por Categoría  
 DEL 1 DE ENERO AL 31 DE MARZO DE 2022  
 (PESOS)



Concepto	Egresos					Subejercicio
	Aprobado	Ampliaciones/ (Reducciones)	Modificado	Devengado	Pagado	
<b>Gasto No Etiquetado</b>	663,939,744.00	-36,658,129.47	627,281,614.53	116,897,630.87	116,897,630.87	510,383,983.66
Personal Administrativo y de Servicio Público	0.00	0.00	0.00	0.00	0.00	0.00
Magisterio	663,939,744.00	-36,658,129.47	627,281,614.53	116,897,630.87	116,897,630.87	510,383,983.66
Servicios de Salud	0.00	0.00	0.00	0.00	0.00	0.00
Personal Administrativo	0.00	0.00	0.00	0.00	0.00	0.00
Personal Médico, Paramédico y afín	0.00	0.00	0.00	0.00	0.00	0.00
Seguridad Pública	0.00	0.00	0.00	0.00	0.00	0.00
Gastos asociados a la implementación de nue leyes federales o reformas a las mismas	0.00	0.00	0.00	0.00	0.00	0.00
Sentencias laborales definitivas	0.00	0.00	0.00	0.00	0.00	0.00
<b>Gasto Etiquetado</b>	346,755,615.00	-394,258.00	346,361,357.00	59,561,940.90	59,561,940.90	286,799,416.10
Personal Administrativo y de Servicio Público	0.00	0.00	0.00	0.00	0.00	0.00
Magisterio	346,755,615.00	-394,258.00	346,361,357.00	59,561,940.90	59,561,940.90	286,799,416.10
Servicios de Salud	0.00	0.00	0.00	0.00	0.00	0.00
Personal Administrativo	0.00	0.00	0.00	0.00	0.00	0.00
Personal Médico, Paramédico y afín	0.00	0.00	0.00	0.00	0.00	0.00
Seguridad Pública	0.00	0.00	0.00	0.00	0.00	0.00
Gastos asociados a la implementación de nue leyes federales o reformas a las mismas	0.00	0.00	0.00	0.00	0.00	0.00
Sentencias laborales definitivas	0.00	0.00	0.00	0.00	0.00	0.00
<b>Total del Gasto en Servicios Personales</b>	<b>1,010,695,359.00</b>	<b>-37,052,387.47</b>	<b>973,642,971.53</b>	<b>176,459,571.77</b>	<b>176,459,571.77</b>	<b>797,183,399.76</b>

M. en A. Oscar Arturo Arredondo Velázquez

Director de Planeación, Programación y Presupuesto

C.P. Arnulfo Sánchez Mendoza

Jefe de Departamento Presupuesto

C.P. Horalia Ruiz Botello

Jefe de Oficina de Control Presupuestal

Guía de Cumplimiento de la Ley de Disciplina Financiera de las Entidades Federativas y Municipios

Del 1 de enero al 31 de marzo de 2022

Ente: COLEGIO DE BACHILLERES DEL ESTADO DE QUERETARO


Indicadores de Observancia (c)	Implementación		Resultado		Fundamento (h)	Comentarios (i)
	SI	NO	Fecha estimada de cumplimiento (e)	Monto o valor (f)		
<b>INDICADORES PRESUPUESTARIOS</b>						
<b>A. INDICADORES CUANTITATIVOS</b>						
<b>1. Balance Presupuestario Sostenible (l)</b>						
a. Propuesto	SI	Iniciativa de Ley de Ingresos y Proyecto de Presupuesto de Egresos	22-oct-21	0	pesos	Art. 6 y 19 de la LDF
b. Aprobado	SI	Ley de Ingresos y Presupuesto de Egresos	23-dic-21	1,145,086,497	pesos	Art. 6 y 19 de la LDF
c. Ejercido	SI	Cuenta Pública / Formato 4 LDF	31-dic-22	226,787,566	pesos	Art. 6 y 19 de la LDF
<b>2. Balance Presupuestario de Recursos Disponibles</b>						
a. Propuesto	SI	Iniciativa de Ley de Ingresos y Proyecto de Presupuesto de Egresos	22-oct-21	0	pesos	Art. 6 y 19 de la LDF
b. Aprobado	SI	Ley de Ingresos y Presupuesto de Egresos	23-dic-21	780,250,989	pesos	Art. 6 y 19 de la LDF
c. Ejercido	SI	Cuenta Pública / Formato 4 LDF	31-dic-22	166,106,144	pesos	Art. 6 y 19 de la LDF
<b>3. Financiamiento Neto dentro del Techo de Financiamiento Neto (l)</b>						
a. Propuesto	SI	Iniciativa de Ley de Ingresos		0	pesos	Art. 6, 19 y 46 de la LDF
b. Aprobado	SI	Ley de Ingresos		0	pesos	Art. 6, 19 y 46 de la LDF
c. Ejercido	SI	Cuenta Pública / Formato 4 LDF		0	pesos	Art. 6, 19 y 46 de la LDF
<b>4. Recursos destinados a la atención de desastres naturales</b>						
<i>Asignación al fideicomiso para desastres naturales</i>						
a. Asignado		Reporte Trim. Formato 6 a)		0	pesos	Art. 9 de la LDF
b. Pagado		Cuenta Pública / Formato 6 a)		0	pesos	Art. 9 de la LDF
<i>Aportación promedio realizada por la Entidad Federativa durante los 5 ejercicios previos, para infraestructura dañada por desastres naturales (n)</i>						
a. Saldo del fideicomiso para desastres naturales (o)		Autorizaciones de recursos aprobados por el FONDEN		0	pesos	Art. 9 de la LDF
b. Costo promedio de los últimos 5 ejercicios de la reconstrucción de infraestructura dañada por desastres naturales (p)		Cuenta Pública / Auxiliar de Cuentas		0	pesos	Art. 9 de la LDF
c. Autorizaciones de recursos aprobados por el FONDEN		Autorizaciones de recursos aprobados por el FONDEN		0	pesos	Art. 9 de la LDF
<b>5. Techo para servicios personales (q)</b>						
a. Asignación en el Presupuesto de Egresos	SI	Reporte Trim. Formato 6 d)		1,010,695,359	pesos	Art. 10 y 21 de la LDF
b. Ejercido	SI	Reporte Trim. Formato 6 d)		176,459,572	pesos	Art. 13 fracc. V y 21 de la LDF
<b>6. Previsiones de gasto para compromisos de pago derivados de APPS (r)</b>						
<b>7. Techo de ADEFAS para el ejercicio fiscal (s)</b>						
a. Propuesto		Presupuesto de Egresos		0	pesos	Art. 11 y 21 de la LDF
b. Aprobado		Proyecto de Presupuesto de Egresos	NO	0	pesos	Art. 12 y 20 de la LDF
c. Ejercido		Reporte Trim. Formato 6 a)	NO	0	pesos	Art. 12 y 20 de la LDF
<b>B. INDICADORES CUALITATIVOS</b>						
<b>1. Iniciativa de Ley de Ingresos y Proyecto de Presupuesto de Egresos</b>						
a. Objetivos anuales, estrategias y metas para el ejercicio fiscal (t)	SI	Iniciativa de Ley de Ingresos y Proyecto de Presupuesto de Egresos				Art. 5 y 18 de la LDF
b. Proyecciones de ejercicios posteriores (u)		Iniciativa de Ley de Ingresos y Proyecto de Presupuesto de Egresos / Formatos 7 a) y b)	NO			Art. 5 y 18 de la LDF
c. Descripción de riesgos relevantes y propuestas de acción para enfrentarlos (v)		Iniciativa de Ley de Ingresos y Proyecto de Presupuesto de Egresos	NO			Art. 5 y 18 de la LDF
d. Resultados de ejercicios fiscales anteriores y el estudio actuarial de las pensiones de sus trabajadores (w)		Iniciativa de Ley de Ingresos y Proyecto de Presupuesto de Egresos / Formatos 7 c) y d)	NO			Art. 5 y 18 de la LDF
e. Estudio actuarial de las pensiones de sus trabajadores (x)		Proyecto de Presupuesto de Egresos / Formato 8	31-dic-22	203,698,680		Art. 5 y 18 de la LDF
<b>2. Balance Presupuestario de Recursos Disponibles, en caso de ser negativo</b>						
a. Razones excepcionales que justifiquen el Balance Presupuestario de Recursos Disponibles negativo (y)		Iniciativa de Ley de Ingresos o Proyecto de Presupuesto de Egresos				Art. 6 y 19 de la LDF
b. Fuente de recursos para cubrir el Balance Presupuestario de Recursos Disponibles negativo (z)		Iniciativa de Ley de Ingresos o Proyecto de Presupuesto de Egresos				Art. 6 y 19 de la LDF
c. Número de ejercicios fiscales y acciones necesarias para cubrir el Balance Presupuestario de Recursos Disponibles negativo (aa)		Iniciativa de Ley de Ingresos o Proyecto de Presupuesto de Egresos				Art. 6 y 19 de la LDF

Guía de Cumplimiento de la Ley de Disciplina Financiera de las Entidades Federativas y Municipios  
Del 1 de enero al 31 de marzo de 2022

Ente: COLEGIO DE BACHILLERES DEL ESTADO DE QUERÉTARO

Indicadores de Observancia (c)	Implementación		Resultado		Fundamento (h)	Comentarios (i)
	SI	NO	Monto o valor (f)	Unidad (pesos/porcentaje) (g)		
Informes Trimestrales sobre el avance de las acciones d, para recuperar el Balance Presupuestario de Recursos Disponibles (bb)					Art. 6 y 19 de la LDF	NO APLICA
<b>3 Servicios Personales</b>						
a. Remuneraciones de los servidores públicos (cc)	SI				Art. 10 y 21 de la LDF	
b. Previsiones salariales y económicas para cubrir incrementos salariales, creación de plazas y otros (dd)	SI				Art. 10 y 21 de la LDF	
<b>INDICADORES DEL EJERCICIO PRESUPUESTARIO</b>						
<b>A. INDICADORES CUANTITATIVOS</b>						
<b>1. Ingresos Excedentes derivados de ingresos de Libre Disposición</b>						
a. Monto de Ingresos Excedentes derivados de IID (ee)	SI		-603,083,589	pesos	Art. 14 y 21 de la LDF	
b. Monto de Ingresos Excedentes derivados de IID destinados al fin del A.14, Fracción I de la LDF (ff)	SI		0	pesos	Art. 14 y 21 de la LDF	
c. Monto de Ingresos Excedentes derivados de IID destinados al fin del A.14, Fracción II, a) de la LDF (gg)	SI		0	pesos	Art. 14 y 21 de la LDF	
d. Monto de Ingresos Excedentes derivados de IID destinados al fin del A.14, Fracción II, b) de la LDF (hh)	SI		0	pesos	Art. 14 y 21 de la LDF	
e. Monto de Ingresos Excedentes derivados de IID destinados al fin del artículo noveno transitorio de la LDF (ii)	SI		0	pesos	Art. Noveno Transitorio de la LDF	
<b>B. INDICADORES CUALITATIVOS</b>						
<b>1. Análisis Costo-Beneficio para programas o proyectos de inversión mayores a 10 millones de LDIS (jj)</b>						
2. Análisis de conveniencia y análisis de transferencia de riesgos de los proyectos APPS (kk)					Art. 13 frac. III y 21 de la LDF	NO APLICA
3. Identificación de población objetivo, destino y temporalidad de subsidios (ll)					Art. 13 frac. III y 21 de la LDF	NO APLICA
<b>INDICADORES DE DEUDA PÚBLICA</b>						
<b>A. INDICADORES CUANTITATIVOS</b>						
<b>1. Obligaciones a Corto Plazo</b>						
a. Límite de Obligaciones a Corto Plazo (mm)					Art. 30 frac. I de la LDF	NO APLICA
b. Obligaciones a Corto Plazo (nn)					Art. 30 frac. I de la LDF	NO APLICA

Bajo protesta de decir verdad declaramos que los Estados Financieros y sus Notas son razonablemente correctos y responsabilidad del emisor



M. EN A. OSCAR ARTURO ABREDONDO VELÁZQUEZ  
DIRECTOR DE PLANEACIÓN, PROGRAMACIÓN Y PRESUPUESTO



C.P. ARNULFO SÁNCHEZ WENDOZA  
JEFE DE DEPARTAMENTO DE PRESUPUESTO



C.P. HORALIA RUIZ BOTELLO  
JEFE DE OFICINA DE CONTROL PRESUPUESTAL