



**COLEGIO DE BACHILLERES  
DEL ESTADO DE QUERÉTARO**



@COBAQ.Oficial



@COBAQ.Oficial



COBAQ VIDEO



cobaq.oficial

# Ley de Disciplina Financiera



[www.cobaq.edu.mx](http://www.cobaq.edu.mx)



SECRETARÍA  
DE EDUCACIÓN



**COLEGIO DE BACHILLERES DEL ESTADO DE QUERÉTARO**  
ESTADO DE SITUACIÓN FINANCIERA DETALLADO - LDF  
AL 31 DE DICIEMBRE DE 2020 Y AL 31 DE MARZO DE 2021

(Pesos)



PODER EJECUTIVO  
DEL ESTADO DE  
**QUERÉTARO**

Concepto	AL 31 DE MARZO DE 2021	AL 31 DE DICIEMBRE DE 2020	Concepto	AL 31 DE MARZO DE 2021	AL 31 DE DICIEMBRE DE 2020
<b>ACTIVO</b>			<b>PASIVO</b>		
<b>ACTIVO CIRCULANTE</b>			<b>PASIVO CIRCULANTE</b>		
a. Efectivo y Equivalentes	79,628,400	90,774,804	a. Cuentas por Pagar a Corto Plazo	25,152,981	63,602,365
a1) Efectivo	156,000	156,000	a1) Servicios Personales por Pagar a Corto Plazo	0	5,167,710
a2) Bancos/Tesorería	1,886,365	90,618,804	a2) Proveedores por Pagar a Corto Plazo	485,403	8,735,184
a3) Bancos/Dependencias y Otros	0	0	a3) Contratistas por Obras Públicas por Pagar a Corto Plazo	0	0
a4) Inversiones Temporales (Hasta 3 Meses)	77,586,035	0	a4) Participaciones y Aportaciones por Pagar a Corto Plazo	0	0
a5) Fondos con Afectación Específica	0	0	a5) Transferencias Otorgadas por Pagar a Corto Plazo	0	0
a6) Depósitos de Fondos de Terceros en Garantía y/o Administración	0	0	a6) Intereses, Comisiones y Otros Gastos de la Deuda Pública por Pagar a Corto Plazo	0	0
a7) Otros Efectivos y Equivalentes	0	0	a7) Retenciones y Contribuciones por Pagar a Corto Plazo	24,657,578	49,699,471
b. Derechos a Recibir Efectivo o Equivalentes	3,954,092	79	a8) Devoluciones de la Ley de Ingresos por Pagar a Corto Plazo	0	0
b1) Inversiones Financieras de Corto Plazo	0	0	a9) Otras Cuentas por Pagar a Corto Plazo	0	0
b2) Cuentas por Cobrar a Corto Plazo	3,927,790	0	b. Documentos por Pagar a Corto Plazo	0	0
b3) Deudores Diversos por Cobrar a Corto Plazo	13,230	0	b1) Documentos Comerciales por Pagar a Corto Plazo	0	0
b4) Ingresos por Recuperar a Corto Plazo	0	0	b2) Documentos con Contratistas por Obras Públicas por Pagar a Corto Plazo	0	0
b5) Deudores por Anticipos de la Tesorería a Corto Plazo	0	0	b3) Otros Documentos por Pagar a Corto Plazo	0	0
b6) Préstamos Otorgados a Corto Plazo	0	0	c. Porción a Corto Plazo de la Deuda Pública a Largo Plazo	0	0
b7) Otros Derechos a Recibir Efectivo o Equivalentes a Corto Plazo	13,073	79	c1) Porción a Corto Plazo de la Deuda Pública Interna	0	0
c. Derechos a Recibir Bienes o Servicios	0	0	c2) Porción a Corto Plazo de Arrendamiento Financiero	0	0
c1) Anticipo a Proveedores por Adquisición de Bienes y Prestación de Servicios a Corto Plazo	0	0	d. Títulos y Valores a Corto Plazo	0	0
c2) Anticipo a Proveedores por Adquisición de Bienes Inmuebles y Muebles a Corto Plazo	0	0	e. Pasivos Diferidos a Corto Plazo	0	0
c3) Anticipo a Proveedores por Adquisición de Bienes Intangibles a Corto Plazo	0	0	e1) Ingresos Cobrados por Adelantado a Corto Plazo	0	0
c4) Anticipo a Contratistas por Obras Públicas a Corto Plazo	0	0	e2) Intereses Cobrados por Adelantado a Corto Plazo	0	0
c5) Otros Derechos a Recibir Bienes o Servicios a Corto Plazo	0	0	e3) Otros Pasivos Diferidos a Corto Plazo	0	0
d. Inventarios	0	0	f. Fondos y Bienes de Terceros en Garantía y/o Administración a Corto Plazo	677,869	677,869
d1) Inventario de Mercancías para Venta	0	0	f1) Fondos en Garantía a Corto Plazo	677,869	677,869
d2) Inventario de Mercancías Terminadas	0	0	f2) Fondos en Administración a Corto Plazo	0	0
d3) Inventario de Mercancías en Proceso de Elaboración	0	0	f3) Fondos Contingentes a Corto Plazo	0	0
d4) Inventario de Materias Primas, Materiales y Suministros para Producción	0	0	f4) Fondos de Fideicomisos, Mandatos y Contratos Análogos a Corto Plazo	0	0
d5) Bienes en Tránsito	0	0	f5) Otros Fondos de Terceros en Garantía y/o Administración a Corto Plazo	0	0
e. Almacenes	4,533,197	4,788,200	f6) Valores y Bienes en Garantía a Corto Plazo	0	0
f. Estimación por Pérdida o Deterioro de Activos Circulantes	0	0	g. Provisiones a Corto Plazo	0	22,628,727



**COLEGIO DE BACHILLERES DEL ESTADO DE QUERÉTARO**  
ESTADO DE SITUACIÓN FINANCIERA DETALLADO - LDF  
AL 31 DE DICIEMBRE DE 2020 Y AL 31 DE MARZO DE 2021



PODER EJECUTIVO  
DEL ESTADO DE  
**QUERÉTARO**

(Pesos)

Concepto	AL 31 DE MARZO DE 2021	AL 31 DE DICIEMBRE DE 2020	Concepto	AL 31 DE MARZO DE 2021	AL 31 DE DICIEMBRE DE 2020
11) Estimaciones para Cuentas Incobrables por Derechos a Recibir Efectivo o Equivalentes	0	0	g1) Provisión para Demandas y Juicios a Corto Plazo	0	0
12) Estimación por Deterioro de Inventarios	0	0	g2) Provisión para Contingencias a Corto Plazo	0	0
g. Otros Activos Circulantes	0	0	g3) Otras Provisiones a Corto Plazo	3,441,136	22,628,727
g1) Valores en Garantía	0	0	h. Otros Pasivos a Corto Plazo	0	10,171,809
g2) Bienes en Garantía (Excluye Depósito de Fondos)	0	0	h1) Ingresos por Clasificar	0	0
g3) Bienes Derivados de Embargos, Decomisos, Aseguramientos y Dación en Pago	0	0	h2) Recaudación por Participar	0	0
g4) Adquisición con Fondos de Terceros	0	0	h3) Otros Pasivos Circulantes	3,441,136	10,171,809
<b>IA. TOTAL DE ACTIVOS CIRCULANTES</b>	<b>88,115,689</b>	<b>95,563,083</b>	<b>IIA. TOTAL DE PASIVOS CIRCULANTES</b>	<b>29,271,987</b>	<b>97,080,771</b>
<b>ACTIVO NO CIRCULANTE</b>			<b>PASIVO NO CIRCULANTE</b>		
a. Inversiones Financieras a Largo Plazo	0	0	a. Cuentas por Pagar a Largo Plazo	0	0
b. Derechos a Recibir Efectivo o Equivalentes a Largo Plazo	0	0	b. Documentos por Pagar a Largo Plazo	0	0
c. Bienes Inmuebles, Infraestructura y Construcciones en Proceso	824,594,923	822,445,707	c. Deuda Pública a Largo Plazo	0	0
d. Bienes Muebles	159,016,032	158,612,866	d. Pasivos Diferidos a Largo Plazo	0	0
e. Activos Intangibles	5,825,762	5,825,762	e. Fondos y Bienes de Terceros en Garantía y/o Administración a Largo Plazo	23,591,713	0
f. Depreciación, Deterioro y Amortización Acumulada de Bienes	(103,606,572)	(100,613,505)	f. Provisiones a Largo Plazo	0	0
g. Activos Diferidos	89,780	89,780	<b>IIIB. TOTAL DE PASIVOS NO CIRCULANTES</b>	<b>23,591,713</b>	<b>0</b>
h. Estimación por Pérdida o Deterioro de Activos no Circulantes	0	0	<b>II. TOTAL DE PASIVO</b>	<b>52,863,699</b>	<b>97,080,771</b>
i. Otros Activos no Circulantes	0	0	<b>HACIENDA PÚBLICA/PATRIMONIO</b>		
<b>IB. TOTAL DE ACTIVOS NO CIRCULANTES</b>	<b>885,919,924</b>	<b>886,360,610</b>	<b>HACIENDA PÚBLICA/PATRIMONIO CONTRIBUIDO</b>		
<b>I. TOTAL DE ACTIVO</b>	<b>974,035,614</b>	<b>981,923,693</b>	a. Aportaciones	122,826,207	122,826,207
			b. Donaciones de Capital	506,843,754	504,291,372
			c. Actualización de la Hacienda Pública/Patrimonio	268,257,475	268,257,475
			<b>HACIENDA PÚBLICA/PATRIMONIO GENERADO</b>		
			a. Resultados del Ejercicio (Ahorro/Desahorro)	33,809,097	17,857,723
			b. Resultados de Ejercicios Anteriores	(10,564,619)	(28,389,855)
			c. Revaluos	0	0
			d. Reservas	0	0
			e. Rectificaciones de Resultados de Ejercicios Anteriores	0	0
			<b>EXCESO O INSUFICIENCIA EN LA ACTUALIZACIÓN DE LA HACIENDA PÚBLICA/PATRIMONIO</b>		
			a. Resultado por Posición Monetaria	0	0
			b. Resultado por Tenencia de Activos No Monetarios	0	0



# COLEGIO DE BACHILLERES DEL ESTADO DE QUERÉTARO

ESTADO DE SITUACIÓN FINANCIERA DETALLADO - LDF  
AL 31 DE DICIEMBRE DE 2020 Y AL 31 DE MARZO DE 2021

(Pesos)



PODER EJECUTIVO  
DEL ESTADO DE  
QUERÉTARO

Concepto	AL 31 DE MARZO DE 2021	AL 31 DE DICIEMBRE DE 2020	Concepto	AL 31 DE MARZO DE 2021	AL 31 DE DICIEMBRE DE 2020
			III. TOTAL DE HACIENDA PÚBLICA/PATRIMONIO	921,171,914	884,842,922
			IV. TOTAL DE PASIVO Y HACIENDA PÚBLICA/PATRIMONIO	974,035,614	981,923,693

LIC. BERENICE LOPEZ ZUÑIGA

ENCARGADA DE DESPACHO DE DIRECCIÓN ADMINISTRATIVA

C. P. FERNANDO HERNANDEZ MARTINEZ

JEFE DEL DEPARTAMENTO DE FINANZAS

C. P. ANGELICA AVILES ARELLANO

JEFE DE OFICINA DE CONTABILIDAD

"BAJO PROTESTA DE DECIR VERDAD, DECLARAMOS QUE LOS ESTADOS FINANCIEROS Y SUS NOTAS, SON RAZONABLEMENTE CORRECTOS Y SON RESPONSABILIDAD DE LOS FUNCIONARIOS QUE LOS SUSCRIBEN DEL COLEGIO DE BACHILLERES DEL ESTADO DE QUERÉTARO"



**COLEGIO DE BACHILLERES DEL ESTADO DE QUERÉTARO**  
**INFORME ANALÍTICO DE LA DEUDA PÚBLICA Y OTROS PASIVOS -LDF**  
 DEL 01 DE ENERO AL 31 DE MARZO DE 2021  
 (PESOS)



Denominación de la Deuda Pública y Otros Pasivos ( a )	Saldo Al 31 DE DICIEMBRE DE 2020 ( d )	Disposiciones del Periodo ( e )	Amortizaciones del Periodo ( f )	Revaluaciones, Redemoliciones y Otros Ajustes ( g )	Saldo Final del Periodo h=d+f+g	Pago de Intereses del Periodo ( i )	Pago de Comisiones y demás Costos Asociados durante el Periodo ( j )
<b>1. DEUDA PUBLICA (1=A+B)</b>							
<b>A. CORTO PLAZO (A=a1+a2+a3)</b>	0	0	0	0	0	0	0
a1) INSTITUCIONES DE CREDITO	0	0	0	0	0	0	0
a2) TITULOS Y VALORES	0	0	0	0	0	0	0
a3) ARRENDAMIENTOS FINANCIEROS	0	0	0	0	0	0	0
<b>B. LARGO PLAZO (B=b1+b2+b3)</b>	0	0	0	0	0	0	0
b1) INSTITUCIONES DE CREDITO	0	0	0	0	0	0	0
b2) TITULOS Y VALORES	0	0	0	0	0	0	0
b3) ARRENDAMIENTOS FINANCIEROS	0	0	0	0	0	0	0
<b>2. OTROS PASIVOS</b>	97,080,771				52,863,699		
<b>3. TOTAL DE LA DEUDA PUBLICA Y OTROS PASIVOS (3=1+2)</b>	97,080,771				52,863,699		
<b>4. DEUDA CONTINGENTE 1 (INFORMATIVO)</b>	0	0	0	0	0	0	0
A. DEUDA CONTINGENTE 1	0	0	0	0	0	0	0
B. DEUDA CONTINGENTE 2	0	0	0	0	0	0	0
C. DEUDA CONTINGENTE XX	0	0	0	0	0	0	0
<b>5. VALOR DE INSTRUMENTOS BONO CUPON CERO 2 (INFORMATIVO)</b>	0	0	0	0	0	0	0
A. VALOR DE INSTRUMENTO BONO CUPON CERO 1	0	0	0	0	0	0	0
B. VALOR DE INSTRUMENTO BONO CUPON CERO 2	0	0	0	0	0	0	0
C. VALOR DE INSTRUMENTO BONO CUPON CERO XX	0	0	0	0	0	0	0

OBLIGACIONES A CORTO PLAZO (k)	MONTO CONTRATADO (l)	PLAZO PACTADO (m)	TASA DE INTERES (n)	COMISIONES Y COSTOS RELACIONADOS (o)	TASA EFECTIVA (p)
<b>6. OBLIGACIONES A CORTO PLAZO (INFORMATIVO)</b>					
A. CRÉDITO 1	0	0	0	0	0
B. CRÉDITO 2	0	0	0	0	0
C. CRÉDITO XX	0	0	0	0	0

LIC. BERENICE LÓPEZ ZÚNIGA  
 ENCARGADA DE DESPACHO DE DIRECCIÓN ADMINISTRATIVA

C.P. FERNANDO HERNANDEZ MARTINEZ  
 JEFE DEL DEPARTAMENTO DE FINANZAS

C.P. ANGELICA AVILES ARELLANO  
 JEFE DE OFICINA CONTABILIDAD

"BAJO PROTESTA DE DECIR VERDAD, DECLARAMOS QUE LOS ESTADOS FINANCIEROS Y SUS NOTAS, SON RAZONABLEMENTE CORRECTOS Y SON RESPONSABILIDAD DE LOS FUNCIONARIOS QUE LOS SUSCRIBEN DEL COLEGIO DE BACHILLERES DEL ESTADO DE QUERÉTARO"



**COLEGIO DE BACHILLERES DEL ESTADO DE QUERÉTARO**  
**INFORME ANALÍTICO DE OBLIGACIONES DIFERENTES DE FINANCIAMIENTO - LDF**  
**DEL 01 DE ENERO DEL 2020 AL 31 DE MARZO DEL 2021**  
(PESOS)



SECRETARÍA DE ECONOMÍA  
**QUERÉTARO**

Denominación de las Obligaciones Diferentes de Financiamiento ( c )	Fecha del Contrato (d)	Fecha de inicio de operación del proyecto ( e )	Fecha de vencimiento (f)	Monto de la inversión pactado (g)	Plazo pactado (h)	Monto promedio mensual del pago de la contraprestación (i)	Monto promedio mensual del pago de la contraprestación correspondiente al pago de inversión (j)	Monto pagado de la inversión actualizado al 31/03/2021 (k)	Monto pagado de la inversión actualizado al 31/03/2021 (l)	Saldo pendiente por pagar de la inversión al 31/03/2021 (m=g-l)
<b>A. Asociaciones Público Privadas (APP's) (A=a+b+c+d)</b> a) APP 1 b) APP 2 c) APP 3 d) APP XX	-	-	-	0	-	0	0	0	0	0
<b>B. Otros Instrumentos (B=a+b+c+d)</b> a) Otro Instrumento 1 b) Otro Instrumento 2 c) Otro Instrumento 3 d) Otro Instrumento XX	-	-	-	0	-	0	0	0	0	0
<b>C. Total de Obligaciones Diferentes de Financiamiento (C=A+B)</b>	-	-	-	0	-	0	0	0	0	0

"Bajo protesta de decir verdad, declaramos que los Estados Financieros y sus notas, son razonablemente correctas y son responsabilidad de los suscriben del Colegio de Bachilleres del Estado de Querétaro"

  
**LIG. BERENICE LÓPEZ ZÚÑIGA**  
ENCARGADA DE DESPACHO DE DIRECCIÓN ADMINISTRATIVA

  
**C.P. ANGÉLICA AVILÉS-ARELLANO**  
JEFE OFICINA CONTABILIDAD

  
**C.P. FERNANDO HERNÁNDEZ MARTÍNEZ**  
JEFE DEPARTAMENTO DE FINANZAS





**COLEGIO DE BACHILLERES DEL ESTADO DE QUERÉTARO**  
**BALANCE PRESUPUESTARIO -LDF**  
**DEL 01 DE ENERO AL 31 DE MARZO DE 2021**  
**(PESOS)**



Concepto(c)	Estimado/ Aprobado	Devengado	Recaudado/ Pagado
<b>A. Ingresos Totales(A=A1+A2+A3)</b>	<b>1,061,217,592.00</b>	<b>266,151,144.34</b>	<b>262,223,354.46</b>
A1. Ingresos de Libre Disposición	708,702,402.00	195,619,241.63	191,691,451.75
A2. Transferencias Federales Etiquetadas	352,515,190.00	70,531,902.71	70,531,902.71
A3. Financiamiento Neto	0.00	0.00	0.00
<b>B. Egresos Presupuestarios(B=B1+B2)</b>	<b>1,052,904,677.00</b>	<b>229,093,977.28</b>	<b>229,088,775.24</b>
B1. Gasto No Etiquetado(sin incluir Amortización de la Deuda Pública)	700,389,487.00	159,359,843.59	159,356,273.60
B2. Gasto Etiquetado(sin incluir Amortización de la Deuda Pública)	352,515,190.00	69,734,133.69	69,732,501.64
<b>C. Remanentes del Ejercicio Anterior (C=C1+C2)</b>	<b>0.00</b>	<b>0.00</b>	<b>0.00</b>
C1. Remanentes de Ingresos de Libre Disposición aplicados en el periodo	0.00	0.00	0.00
C2. Remanentes de Transferencias Federales Etiquetadas aplicados en el periodo	0.00	0.00	0.00
<b>I. Balance Presupuestario (I=A-B+C)</b>	<b>8,312,915.00</b>	<b>37,057,167.06</b>	<b>33,134,579.22</b>
<b>II. Balance Presupuestario sin Financiamiento Neto (II=I-A3)</b>	<b>8,312,915.00</b>	<b>37,057,167.06</b>	<b>33,134,579.22</b>
<b>III. Balance Presupuestario sin Financiamiento Neto y sin Remanentes del Ejercicio Anterior (III=II-C)</b>	<b>8,312,915.00</b>	<b>37,057,167.06</b>	<b>33,134,579.22</b>

Concepto(c)	Aprobado	Devengado	Pagado
<b>E. Intereses, Comisiones y Gastos de la Deuda(E=E1+E2)</b>	<b>0.00</b>	<b>0.00</b>	<b>0.00</b>
E1. Intereses, Comisiones y Gastos de la Deuda con Gasto No Etiquetado	0.00	0.00	0.00
E2. Intereses, Comisiones y Gastos de la Deuda con Gasto Etiquetado	0.00	0.00	0.00
<b>IV. Balance Primario (IV=III+E)</b>	<b>8,312,915.00</b>	<b>37,057,167.06</b>	<b>33,134,579.22</b>

Concepto(c)	Estimado/ Aprobado	Devengado	Recaudado/ Pagado
<b>F. Financiamiento(F=F1+F2)</b>	<b>0.00</b>	<b>0.00</b>	<b>0.00</b>
F1. Financiamiento con Fuente de Pago de Ingresos de Libre Disposición	0.00	0.00	0.00
F2. Financiamiento con Fuente de Pago de Transferencias Federales Etiquetadas	0.00	0.00	0.00
<b>G. Amortización de la Deuda(G=G1+G2)</b>	<b>0.00</b>	<b>0.00</b>	<b>0.00</b>
G1. Amortización de la Deuda Pública con Gasto No Etiquetado	0.00	0.00	0.00
G2. Amortización de la Deuda Pública con Gasto Etiquetado	0.00	0.00	0.00
<b>A3. Financiamiento Neto(A3=F-G)</b>	<b>0.00</b>	<b>0.00</b>	<b>0.00</b>

Concepto(c)	Estimado/ Aprobado	Devengado	Recaudado/ Pagado
A1. Ingresos de Libre Disposición	708,702,402.00	195,619,241.63	191,691,451.75
A3.1. Financiamiento Neto con Fuente de Pago de Ingresos de Libre Disposición(A3.1=F1-G1)	0.00	0.00	0.00
F1. Financiamiento con Fuente de Pago de Ingresos de Libre Disposición	0.00	0.00	0.00
G1. Amortización de la Deuda Pública con Gasto No Etiquetado	0.00	0.00	0.00
B1. Gasto No Etiquetado(sin incluir Amortización de la Deuda Pública)	700,389,487.00	159,359,843.59	159,356,273.60
C1. Remanentes de Ingresos de Libre Disposición aplicados en el periodo	0.00	0.00	0.00
<b>V. Balance Presupuestario de Recursos Disponibles (V=A1+A3.1-B1+C1)</b>	<b>8,312,915.00</b>	<b>36,259,398.04</b>	<b>32,335,178.15</b>
<b>VI. Balance Presupuestario de Recursos Disponibles sin Financiamiento Neto(VI=V-A3.1)</b>	<b>8,312,915.00</b>	<b>36,259,398.04</b>	<b>32,335,178.15</b>

Concepto(c)	Estimado/ Aprobado	Devengado	Recaudado/ Pagado
A2. Transferencias Federales Etiquetadas	352,515,190.00	70,531,902.71	70,531,902.71
A3.2. Financiamiento Neto con Fuente de Pago de Transferencias Federales Etiquetadas(A3.2=F2-G2)	0.00	0.00	0.00
F2. Financiamiento con Fuente de Pago de Transferencias Federales Etiquetadas	0.00	0.00	0.00
G2. Amortización de la Deuda Pública con Gasto Etiquetado	0.00	0.00	0.00
B2. Gasto Etiquetado(sin incluir Amortización de la Deuda Pública)	352,515,190.00	69,734,133.69	69,732,501.64
C2. Remanentes de Transferencias Federales Etiquetadas aplicados en el periodo	0.00	0.00	0.00
<b>VII. Balance Presupuestario de Recursos Etiquetados (VII=A2+A3.2-B2+C2)</b>	<b>0.00</b>	<b>797,769.02</b>	<b>799,401.07</b>
<b>VIII. Balance Presupuestario de Recursos Etiquetados sin Financiamiento Neto(VIII=VII-A3.2)</b>	<b>0.00</b>	<b>797,769.02</b>	<b>799,401.07</b>

M. en A. Ana Paula Uribe Carrillo  
 Directora de Planeación, Programación y Presupuesto

C.P. Arnulfo Sánchez Mendoza  
 Jefe de Departamento Presupuesto



COLEGIO DE BACHILLERES DEL ESTADO DE QUERÉTARO  
BALANCE PRESUPUESTARIO -LDF  
DEL 01 DE ENERO AL 31 DE MARZO DE 2021  
(PESOS)



C. P. Horalia Ruíz Botello  
Jefe de Oficina de Control Presupuestal

Bajo protesta de decir verdad que los Estados Financieros y sus Notas son razonablemente correctos y responsabilidad del emisor.





# COLEGIO DE BACHILLERES DEL ESTADO DE QUERÉTARO

Estado Analítico de Ingresos Detallado -LDF  
DEL 01 DE ENERO AL 31 DE MARZO DE 2021  
(PESOS)



Concepto	Ingresos					Diferencia
	Estimado	Ampliaciones/ (Reducciones)	Modificado	Devengado	Recaudado	
<b>Ingresos De Libre Disposición</b>						
A. Impuestos	0	0	0	0	0	0
B. Cuotas y Aportaciones de Seguridad Social	0	0	0	0	0	0
C. Contribuciones de Mejoras	0	0	0	0	0	0
D. Derechos	0	0	0	0	0	0
E. Productos	1,970,000	213,591	2,183,591	499,284	499,284	-1,470,717
F. Aprovechamientos	0	0	0	0	0	0
G. Ingresos por Venta de Bienes y Servicios	94,601,992	0	94,601,992	38,119,958	34,192,168	-60,609,824
H. Participaciones	0	0	0	0	0	0
h1) Fondo General de Participaciones	0	0	0	0	0	0
h2) Fondo de Fomento Municipal	0	0	0	0	0	0
h3) Fondo de Fiscalización y Recaudación	0	0	0	0	0	0
h4) Fondo de Compensación	0	0	0	0	0	0
h5) Fondo de Extracción de Hidrocarburos	0	0	0	0	0	0
h6) Impuesto Especial sobre Producción y Servicios	0	0	0	0	0	0
h7) 0.136% de la Recaudación Federal Participable	0	0	0	0	0	0
h8) 3.17% sobre Extracción de Petróleo	0	0	0	0	0	0
h9) Gasolinas y Diesel	0	0	0	0	0	0
h10) Fondo del Impuesto Sobre la Renta	0	0	0	0	0	0
h11) Fondo de Estabilización de los Ingresos de las Entidades Federativas	0	0	0	0	0	0
I. Incentivos Derivados de la Colaboración Fiscal	0	0	0	0	0	0
i1) Tenencia o Uso de Vehículos	0	0	0	0	0	0
i2) Fondo de Compensación ISAN	0	0	0	0	0	0
i3) Impuesto sobre Automóviles Nuevos	0	0	0	0	0	0
i4) Fondo de Compensación de Repecos-Intermedios	0	0	0	0	0	0
i5) Otros Incentivos Económicos	0	0	0	0	0	0
J. Transferencias y Asignaciones	611,930,410	0	611,930,410	157,000,000	157,000,000	-454,930,410
K. Convenios	0	0	0	0	0	0
k1) Otros Convenios y Subsidios	0	0	0	0	0	0
L. Otros Ingresos de Libre disposición	0	0	0	0	0	0
l1) Participaciones en Ingresos Locales	0	0	0	0	0	0
l2) Otros Ingresos de Libre disposición	0	0	0	0	0	0
<b>I. Total de Ingresos De Libre Disposición</b>	<b>708,702,402</b>	<b>213,591</b>	<b>708,915,993</b>	<b>195,619,242</b>	<b>191,691,452</b>	
<b>Ingresos Excedentes de Ingresos de Libre Disposición</b>						<b>-517,010,950</b>
<b>Transferencias Federales Etiquetadas</b>						
A. Aportaciones	0	0	0	0	0	0
a1) Fondo de Aportaciones para la Nómina Educativa y Gasto Operativo	0	0	0	0	0	0
a2) Fondo de Aportaciones para los Servicios de Salud	0	0	0	0	0	0
a3) Fondo de Aportaciones para la Infraestructura Social	0	0	0	0	0	0
a4) Fondo de Aportaciones para el fortalecimiento de los Municipios y de las Demarcaciones Territoriales del Distrito	0	0	0	0	0	0
a5) Fondo de Aportaciones Múltiples	0	0	0	0	0	0
a6) Fondo de Aportaciones para la Educación Tecnológica y de Adultos	0	0	0	0	0	0
a7) Fondo de Aportaciones para la Seguridad Pública de los Estados y del Distrito Federal	0	0	0	0	0	0
a8) Fondo de Aportaciones para el Fortalecimiento de las Entidades Federativas	0	0	0	0	0	0
B. Convenios	0	0	0	0	0	0
b1) Convenio de Protección Social en Salud	0	0	0	0	0	0
b2) Convenio de Descentralización	0	0	0	0	0	0
b3) Convenio de Reasignación	0	0	0	0	0	0
b4) Otros Convenios y Subsidios	0	0	0	0	0	0
C. Fondos Distintos de Aportaciones	0	0	0	0	0	0
c1) Fondo para Entidades Federativas y Municipios Productores de Hidrocarburos	0	0	0	0	0	0
c2) Fondo Minero	0	0	0	0	0	0
D. Transferencia Subsidios y Subvenciones y Pensiones y Jubilaciones	352,515,190	-4,498	352,510,692	70,531,903	70,531,903	-281,983,287
E. Otras Transferencias Federales Etiquetadas	0	0	0	0	0	0
<b>II. Total de Transferencias Federales Etiquetadas</b>	<b>352,515,190</b>	<b>-4,498</b>	<b>352,510,692</b>	<b>70,531,903</b>	<b>70,531,903</b>	<b>-281,983,287</b>
<b>III. Ingresos Derivados de Financiamiento</b>	<b>0</b>	<b>0</b>	<b>0</b>	<b>0</b>	<b>0</b>	<b>0</b>
A. Ingresos Derivados de Financiamiento	0	0	0	0	0	0
<b>IV. Total de Ingresos</b>	<b>1,061,217,592</b>	<b>209,093</b>	<b>1,061,426,685</b>	<b>266,151,144</b>	<b>262,223,354</b>	<b>-798,994,238</b>
<b>Datos Informativos</b>						
1. Ingresos Derivados de Financiamiento con Fuente de Pago de Libre Disposición	0	0	0	0	0	0
2. Ingresos Derivados de Financiamiento con Fuente de Transferencias Federales Etiquetadas	0	0	0	0	0	0
3. Ingresos Derivados de Financiamiento	0	0	0	0	0	0

"Bajo Protesta de decir verdad, declaramos que los Estados Financieros y sus notas, son razonablemente correctos y son responsabilidad de los funcionarios que los suscriben del Colegio de Bachilleres del Estado de Querétaro"

Nota: Se consideran \$2,954.71 dentro de la cuenta de Transferencias, Subsidios y Subvenciones, correspondientes a intereses federales generados en el periodo.



M. en A. Ana Hilda Uribe Carrillo  
Directora de Planeación, Programación y



C.P. Arnulfo Sánchez Mendoza  
Jefe de Departamento de Presupuesto



C.P. Horgata Ruiz Botello  
Jefe de Oficina de Control Presupuestal



**COLEGIO DE BACHILLERES DEL ESTADO DE QUERÉTARO**  
ESTADO ANALÍTICO DEL EJERCICIO DEL PRESUPUESTO DE EGRESOS DETALLADO - LDF

Clasificación por Objeto del Gasto (Capítulo y Concepto)

DEL 1 DE ENERO AL 31 DE MARZO DE 2021

(PESOS)



PODER EJECUTIVO  
DEL ESTADO DE  
QUERÉTARO

Concepto	Egresos					Subejercicio
	Aprobado	Ampliaciones/ (Reducciones)	Modificado	Devengado	Pagado	
<b>Gasto No Etiquetado</b>	708,702,402.00	213,591.47	708,915,993.47	167,672,758.59	167,573,223.42	541,243,234.88
Servicios Personales	601,403,739.00	-300,000.00	601,103,739.00	126,721,867.19	126,721,867.19	474,381,871.81
Remuneraciones al Personal de Carácter Permanente	154,998,701.00	-5,144,261.02	149,854,439.98	47,026,634.73	47,026,634.73	102,827,805.25
Remuneraciones al Personal de Carácter Transitorio	17,765,925.00	5,179.14	17,771,104.14	4,659,101.98	4,659,101.98	13,112,002.16
Remuneraciones Adicionales y Especiales	89,848,427.00	0.00	89,848,427.00	9,817,460.10	9,817,460.10	80,030,966.90
Seguridad Social	74,883,847.00	1,338,460.75	76,222,307.75	19,355,524.11	19,355,524.11	56,866,783.64
Otras Prestaciones Sociales y Económicas	223,419,135.00	2,347,410.49	225,766,545.49	36,964,913.02	36,964,913.02	188,801,632.47
Previsiones	0.00	0.00	0.00	0.00	0.00	0.00
Pago de Estímulos a Servidores Públicos	40,487,704.00	1,153,210.64	41,640,914.64	8,898,233.25	8,898,233.25	32,742,681.39
Materiales y Suministros	5,374,695.00	-249,652.97	5,125,042.03	124,294.90	120,724.91	5,000,747.13
Materiales de Administración, Emisión de Documentos y Artículos Oficiales	2,810,000.00	-200,000.00	2,610,000.00	0.00	0.00	2,610,000.00
Alimentos y Utensilios	0.00	0.00	0.00	0.00	0.00	0.00
Materias Primas y Materiales de Producción y Comercialización	0.00	0.00	0.00	0.00	0.00	0.00
Materiales y Artículos de Construcción y de Reparación	62,195.00	-58,625.01	3,569.99	3,569.99	0.00	0.00
Productos Químicos, Farmacéuticos y de Laboratorio	1,300,000.00	8,100.00	1,308,100.00	0.00	0.00	1,308,100.00
Combustibles, Lubricantes y Aditivos	652,500.00	0.00	652,500.00	120,724.91	120,724.91	531,775.09
Vestuario, Blancos, Prendas de Protección y Artículos Deportivos	550,000.00	872.04	550,872.04	0.00	0.00	550,872.04
Materiales y Suministros para Seguridad	0.00	0.00	0.00	0.00	0.00	0.00
Herramientas, Refacciones y Accesorios Menores	0.00	0.00	0.00	0.00	0.00	0.00
Servicios Generales	32,088,470.00	763,244.44	32,851,714.44	7,841,823.58	7,841,823.58	25,009,890.86
Servicios Básicos	4,850,000.00	72,752.97	4,922,752.97	1,250,265.23	1,250,265.23	3,672,487.74
Servicios de Arrendamiento	3,550,410.00	0.00	3,550,410.00	833,472.56	833,472.56	2,716,937.44
Servicios Profesionales, Científicos, Técnicos y Otros Servicios	7,179,204.00	262,228.60	7,441,432.60	252,203.68	252,203.68	7,189,228.92
Servicios Financieros, Bancarios y Comerciales	1,884,000.00	-200,000.00	1,684,000.00	1,452,701.05	1,452,701.05	231,298.95
Servicios de Instalación, Reparación, Mantenimiento y Conservación	540,000.00	450,000.00	990,000.00	593,259.02	593,259.02	396,740.98
Servicios de Comunicación Social y Publicidad	150,000.00	-15,566.92	134,433.08	0.00	0.00	134,433.08
Servicios de Traslado y Viáticos	0.00	0.00	0.00	0.00	0.00	0.00
Servicios Oficiales	0.00	0.00	0.00	0.00	0.00	0.00
Otros Servicios Generales	13,934,856.00	193,829.79	14,128,685.79	3,459,922.04	3,459,922.04	10,668,763.75
Transferencias, Asignaciones, Subsidios y Otras Ayudas	61,522,583.00	0.00	61,522,583.00	24,671,857.92	24,671,857.92	36,850,725.08
Transferencias Internas y Asignaciones al Sector Público	0.00	0.00	0.00	0.00	0.00	0.00
Transferencias al Resto del Sector Público	0.00	0.00	0.00	0.00	0.00	0.00
Subsidios y Subvenciones	0.00	0.00	0.00	0.00	0.00	0.00
Ayudas Sociales	15,636,005.00	0.00	15,636,005.00	2,868,222.00	2,868,222.00	12,767,783.00
Pensiones y Jubilaciones	45,886,578.00	0.00	45,886,578.00	21,803,635.92	21,803,635.92	24,082,942.08
Transferencias a Fideicomisos, Mandatos y Otros Análogos	0.00	0.00	0.00	0.00	0.00	0.00
Transferencias a la Seguridad Social	0.00	0.00	0.00	0.00	0.00	0.00
Donativos	0.00	0.00	0.00	0.00	0.00	0.00
Transferencias al Exterior	0.00	0.00	0.00	0.00	0.00	0.00
Bienes Muebles, Inmuebles e Intangibles	0.00	0.00	0.00	0.00	0.00	0.00
Mobiliario y Equipo de Administración	0.00	0.00	0.00	0.00	0.00	0.00
Mobiliario y Equipo Educativo y Recreativo	0.00	0.00	0.00	0.00	0.00	0.00
Equipo e Instrumental Médico y de Laboratorio	0.00	0.00	0.00	0.00	0.00	0.00
Vehículos y Equipo de Transporte	0.00	0.00	0.00	0.00	0.00	0.00
Equipo de Defensa y Seguridad	0.00	0.00	0.00	0.00	0.00	0.00
Maquinaria, Otros Equipos y Herramientas	0.00	0.00	0.00	0.00	0.00	0.00
Activos Biológicos	0.00	0.00	0.00	0.00	0.00	0.00
Bienes Inmuebles	0.00	0.00	0.00	0.00	0.00	0.00
Activos Intangibles	0.00	0.00	0.00	0.00	0.00	0.00
Inversión Pública	0.00	0.00	0.00	0.00	0.00	0.00
Obra Pública en Bienes de Dominio Público	0.00	0.00	0.00	0.00	0.00	0.00
Obra Pública en Bienes Propios	0.00	0.00	0.00	0.00	0.00	0.00
Proyectos Productivos y Acciones de Fomento	0.00	0.00	0.00	0.00	0.00	0.00



**COLEGIO DE BACHILLERES DEL ESTADO DE QUERÉTARO**  
 ESTADO ANALÍTICO DEL EJERCICIO DEL PRESUPUESTO DE EGRESOS DETALLADO - LDF  
 Clasificación por Objeto del Gasto (Capítulo y Concepto)  
 DEL 1 DE ENERO AL 31 DE MARZO DE 2021  
 (PESOS)



PODER EJECUTIVO  
DEL ESTADO DE  
**QUERÉTARO**

Concepto	Egresos					Subejercicio
	Aprobado	Ampliaciones/ (Reducciones)	Modificado	Devengado	Pagado	
Inversiones Financieras y Otras Provisiones	0.00	0.00	0.00	0.00	0.00	0.00
Inversiones para el Fomento de Actividades Productivas	0.00	0.00	0.00	0.00	0.00	0.00
Acciones y Participaciones de Capital	0.00	0.00	0.00	0.00	0.00	0.00
Compra de Títulos y Valores	0.00	0.00	0.00	0.00	0.00	0.00
Concesión de Préstamos	0.00	0.00	0.00	0.00	0.00	0.00
Inversiones en Fideicomisos, Mandatos y Otros Análogos	0.00	0.00	0.00	0.00	0.00	0.00
Otras Inversiones Financieras	0.00	0.00	0.00	0.00	0.00	0.00
Provisiones para Contingencias y Otras Erogaciones Especiales	0.00	0.00	0.00	0.00	0.00	0.00
Participaciones y Aportaciones	0.00	0.00	0.00	0.00	0.00	0.00
Participaciones	0.00	0.00	0.00	0.00	0.00	0.00
Aportaciones	0.00	0.00	0.00	0.00	0.00	0.00
Convenios	0.00	0.00	0.00	0.00	0.00	0.00
Deuda Pública	8,312,915.00	0.00	8,312,915.00	8,312,915.00	8,216,949.82	0.00
Amortización de la Deuda Pública	0.00	0.00	0.00	0.00	0.00	0.00
Intereses de la Deuda Pública	0.00	0.00	0.00	0.00	0.00	0.00
Comisiones de la Deuda Pública	0.00	0.00	0.00	0.00	0.00	0.00
Gastos de la Deuda Pública	0.00	0.00	0.00	0.00	0.00	0.00
Costo por Coberturas	0.00	0.00	0.00	0.00	0.00	0.00
Apoyos Financieros	0.00	0.00	0.00	0.00	0.00	0.00
Adeudos de Ejercicios Fiscales Anteriores (ADEFAS)	8,312,915.00	0.00	8,312,915.00	8,312,915.00	8,216,949.82	0.00
<b>Gasto Etiquetado</b>	<b>352,515,190.00</b>	<b>-4,498.29</b>	<b>352,510,691.71</b>	<b>69,763,845.69</b>	<b>69,766,967.56</b>	<b>282,746,846.02</b>
Servicios Personales	334,425,297.00	292,547.00	334,717,844.00	66,962,372.02	66,962,372.02	267,755,471.98
Remuneraciones al Personal de Carácter Permanente	155,080,388.00	-800,303.60	154,280,084.40	29,881,024.46	29,881,024.46	124,399,059.94
Remuneraciones al Personal de Carácter Transitorio	17,248,336.00	8,166.36	17,256,502.36	4,148,269.62	4,148,269.62	13,108,232.74
Remuneraciones Adicionales y Especiales	35,905,938.00	0.00	35,905,938.00	6,916,157.59	6,916,157.59	28,989,780.41
Seguridad Social	33,266,553.00	126,950.95	33,393,503.95	8,381,286.31	8,381,286.31	25,012,217.64
Otras Prestaciones Sociales y Económicas	80,454,954.00	103,412.04	80,558,366.04	13,051,293.84	13,051,293.84	67,507,072.20
Previsiones	0.00	0.00	0.00	0.00	0.00	0.00
Pago de Estímulos a Servidores Públicos	12,469,128.00	854,321.25	13,323,449.25	4,584,340.20	4,584,340.20	8,739,109.05
Materiales y Suministros	955,305.00	183,796.55	1,139,101.55	625,022.00	623,389.95	514,079.55
Materiales de Administración, Emisión de Documentos y Artículos Oficiales	0.00	0.00	0.00	0.00	0.00	0.00
Alimentos y Utensilios	285,000.00	248.00	285,248.00	27,195.53	26,699.53	258,052.47
Materias Primas y Materiales de Producción y Comercialización	0.00	0.00	0.00	0.00	0.00	0.00
Materiales y Artículos de Construcción y de Reparación	630,305.00	111,831.51	742,136.51	518,925.61	518,925.61	223,210.90
Productos Químicos, Farmacéuticos y de Laboratorio	5,000.00	0.00	5,000.00	0.00	0.00	5,000.00
Combustibles, Lubricantes y Aditivos	0.00	0.00	0.00	0.00	0.00	0.00
Vestuario, Blancos, Prendas de Protección y Artículos Deportivos	0.00	0.00	0.00	0.00	0.00	0.00
Materiales y Suministros para Seguridad	0.00	0.00	0.00	0.00	0.00	0.00
Herramientas, Refacciones y Accesorios Menores	35,000.00	71,717.04	106,717.04	78,900.86	77,764.81	27,816.18
Servicios Generales	17,134,588.00	-510,553.84	16,624,034.16	2,146,739.67	2,146,739.67	14,477,294.49
Servicios Básicos	8,909,500.00	-21,238.55	8,888,261.45	1,976,581.25	1,976,581.25	6,911,680.20
Servicios de Arrendamiento	0.00	0.00	0.00	0.00	0.00	0.00
Servicios Profesionales, Científicos, Técnicos y Otros Servicios	0.00	0.00	0.00	0.00	0.00	0.00
Servicios Financieros, Bancarios y Comerciales	17,500.00	0.00	17,500.00	0.00	0.00	17,500.00
Servicios de Instalación, Reparación, Mantenimiento y Conservación	1,534,358.00	-577,310.00	957,048.00	128,568.52	128,568.52	828,479.48
Servicios de Comunicación Social y Publicidad	0.00	0.00	0.00	0.00	0.00	0.00
Servicios de Traslado y Viáticos	771,500.00	85,040.00	856,540.00	41,589.90	41,589.90	814,950.10
Servicios Oficiales	0.00	0.00	0.00	0.00	0.00	0.00
Otros Servicios Generales	5,901,730.00	2,954.71	5,904,684.71	0.00	0.00	5,904,684.71
Transferencias, Asignaciones, Subsidios y Otras Ayudas	0.00	0.00	0.00	0.00	0.00	0.00



**COLEGIO DE BACHILLERES DEL ESTADO DE QUERÉTARO**  
 ESTADO ANALÍTICO DEL EJERCICIO DEL PRESUPUESTO DE EGRESOS DETALLADO - LDF  
 Clasificación por Objeto del Gasto (Capítulo y Concepto)  
 DEL 1 DE ENERO AL 31 DE MARZO DE 2021  
 (PESOS)



Concepto	Egresos					Subejercicio
	Aprobado	Ampliaciones/ (Reducciones)	Modificado	Devengado	Pagado	
Transferencias Internas y Asignaciones al Sector Público	0.00	0.00	0.00	0.00	0.00	0.00
Transferencias al Resto del Sector Público	0.00	0.00	0.00	0.00	0.00	0.00
Subsidios y Subvenciones	0.00	0.00	0.00	0.00	0.00	0.00
Ayudas Sociales	0.00	0.00	0.00	0.00	0.00	0.00
Pensiones y Jubilaciones	0.00	0.00	0.00	0.00	0.00	0.00
Transferencias a Fideicomisos, Mandatos y Otros Análogos	0.00	0.00	0.00	0.00	0.00	0.00
Transferencias a la Seguridad Social	0.00	0.00	0.00	0.00	0.00	0.00
Donativos	0.00	0.00	0.00	0.00	0.00	0.00
Transferencias al Exterior	0.00	0.00	0.00	0.00	0.00	0.00
Bienes Muebles, Inmuebles e Intangibles	0.00	0.00	0.00	0.00	0.00	0.00
Mobiliario y Equipo de Administración	0.00	0.00	0.00	0.00	0.00	0.00
Mobiliario y Equipo Educativo y Recreativo	0.00	0.00	0.00	0.00	0.00	0.00
Equipo e Instrumental Médico y de Laboratorio	0.00	0.00	0.00	0.00	0.00	0.00
Vehículos y Equipo de Transporte	0.00	0.00	0.00	0.00	0.00	0.00
Equipo de Defensa y Seguridad	0.00	0.00	0.00	0.00	0.00	0.00
Maquinaria, Otros Equipos y Herramientas	0.00	0.00	0.00	0.00	0.00	0.00
Activos Biológicos	0.00	0.00	0.00	0.00	0.00	0.00
Bienes Inmuebles	0.00	0.00	0.00	0.00	0.00	0.00
Activos Intangibles	0.00	0.00	0.00	0.00	0.00	0.00
Inversión Pública	0.00	0.00	0.00	0.00	0.00	0.00
Obra Pública en Bienes de Dominio Público	0.00	0.00	0.00	0.00	0.00	0.00
Obra Pública en Bienes Propios	0.00	0.00	0.00	0.00	0.00	0.00
Proyectos Productivos y Acciones de Fomento	0.00	0.00	0.00	0.00	0.00	0.00
Inversiones Financieras y Otras Provisiones	0.00	0.00	0.00	0.00	0.00	0.00
Inversiones para el Fomento de Actividades Productivas	0.00	0.00	0.00	0.00	0.00	0.00
Acciones y Participaciones de Capital	0.00	0.00	0.00	0.00	0.00	0.00
Compra de Títulos y Valores	0.00	0.00	0.00	0.00	0.00	0.00
Concesión de Préstamos	0.00	0.00	0.00	0.00	0.00	0.00
Inversiones en Fideicomisos, Mandatos y Otros Análogos	0.00	0.00	0.00	0.00	0.00	0.00
Otras Inversiones Financieras	0.00	0.00	0.00	0.00	0.00	0.00
Provisiones para Contingencias y Otras Erogaciones Especiales	0.00	0.00	0.00	0.00	0.00	0.00
Participaciones y Aportaciones	0.00	0.00	0.00	0.00	0.00	0.00
Participaciones	0.00	0.00	0.00	0.00	0.00	0.00
Aportaciones	0.00	0.00	0.00	0.00	0.00	0.00
Convenios	0.00	0.00	0.00	0.00	0.00	0.00
Deuda Pública	0.00	29,712.00	29,712.00	29,712.00	34,465.92	0.00
Amortización de la Deuda Pública	0.00	0.00	0.00	0.00	0.00	0.00
Intereses de la Deuda Pública	0.00	0.00	0.00	0.00	0.00	0.00
Comisiones de la Deuda Pública	0.00	0.00	0.00	0.00	0.00	0.00
Gastos de la Deuda Pública	0.00	0.00	0.00	0.00	0.00	0.00
Costo por Coberturas	0.00	0.00	0.00	0.00	0.00	0.00
Apoyos Financieros	0.00	0.00	0.00	0.00	0.00	0.00
Adeudos de Ejercicios Fiscales Anteriores (ADEFAS)	0.00	29,712.00	29,712.00	29,712.00	34,465.92	0.00
<b>Total de Egresos</b>	<b>1,061,217,592.00</b>	<b>209,093.18</b>	<b>1,061,426,685.18</b>	<b>237,435,604.28</b>	<b>237,340,190.98</b>	<b>823,990,080.90</b>

M. en A. Ana María Uribe Carrillo

Directora de Planeación, Programación y Presupuesto

C. P. Arnulfo Sánchez Mendoza




Jefe de Departamento Presupuesto





**COLEGIO DE BACHILLERES DEL ESTADO DE QUERÉTARO**  
ESTADO ANALÍTICO DEL EJERCICIO DEL PRESUPUESTO DE EGRESOS DETALLADO - LDF  
Clasificación por Objeto del Gasto (Capítulo y Concepto)  
DEL 1 DE ENERO AL 31 DE MARZO DE 2021  
(PESOS)



Concepto	Egresos					Subejercicio
	Aprobado	Ampliaciones/ (Reducciones)	Modificado	Devengado	Pagado	
 C. P. Horalia Ruíz Botello Jefe de Oficina de Control Presupuestal						



**COLEGIO DE BACHILLERES DEL ESTADO DE QUERÉTARO**  
ESTADO ANALÍTICO DEL EJERCICIO DEL PRESUPUESTO DE EGRESOS DETALLADO - LDF

Clasificación Administrativa

DEL 1 DE ENERO AL 31 DE MARZO DE 2021

(PESOS)



PODER EJECUTIVO  
DEL ESTADO DE  
**QUERÉTARO**

Concepto	Egresos					Subejercicio
	Aprobado	Ampliaciones/ (Reducciones)	Modificado	Devengado	Pagado	
<b>Gasto No Etiquetado</b>	708,702,402.00	213,591.47	708,915,993.47	167,672,758.59	167,573,223.42	541,243,234.88
(10100) Dirección General	8,354,041.00	7,175.80	8,361,216.80	1,938,563.09	1,938,563.09	6,422,653.71
(10101) Secretaría Técnica	0.00	0.00	0.00	0.00	0.00	0.00
(10107) Coordinaciones Regionales	437,105,752.00	-1,391,835.89	435,713,916.11	129,128,636.59	129,128,636.59	306,585,279.52
(10108) Coordinación de Desarrollo Humano	0.00	0.00	0.00	0.00	0.00	0.00
(10109) Unidad de Apoyo Técnico Enlace con Dirección General	0.00	0.00	0.00	0.00	0.00	0.00
(10110) Coordinación de Gestión Interinstitucional	0.00	0.00	0.00	0.00	0.00	0.00
(10200) Dirección Jurídica	2,629,610.00	-97,901.48	2,531,708.52	580,072.88	580,072.88	1,951,635.64
(10300) Dirección Administrativa	36,573,695.25	-6,547,025.66	30,026,669.59	7,577,259.78	7,573,689.79	22,449,409.81
(10400) Dirección Académica	24,144,555.00	350,064.24	24,494,619.24	6,009,186.91	6,009,186.91	18,485,432.33
(10500) Dirección de Planeación, Programación y Presupuesto	6,480,573.00	104,656.73	6,585,229.73	1,682,984.22	1,682,984.22	4,902,245.51
(10600) Dirección de Recursos Humanos	170,912,470.75	7,656,804.16	178,569,274.91	9,236,190.30	9,236,190.30	169,333,084.61
(10700) Unidad de Apoyo, Calidad y Mejora Continua	1,730,188.00	192.66	1,730,380.66	385,220.33	385,220.33	1,345,160.33
(10800) Unidad de Apoyo de Información Institucional	3,631,761.00	23,110.89	3,654,871.89	871,035.67	871,035.67	2,783,836.22
(10900) Contraloría Interna	4,163,632.00	60,774.31	4,224,406.31	880,358.01	880,358.01	3,344,048.30
(11000) Preparatoria Abierta	0.00	0.00	0.00	0.00	0.00	0.00
(11100) Dirección de Vinculación	4,663,209.00	47,575.71	4,710,784.71	1,070,335.81	1,070,335.81	3,640,448.90
<b>COLEGIO DE BACHILLERES DEL ESTADO DE QUERÉTARO</b>	<b>700,389,487.00</b>	<b>213,591.47</b>	<b>700,603,078.47</b>	<b>159,359,843.59</b>	<b>159,356,273.60</b>	<b>541,243,234.88</b>
(10100) Dirección General	0.00	43,800.00	43,800.00	43,800.00	30,744.99	0.00
(10101) Secretaría Técnica	0.00	0.00	0.00	0.00	0.00	0.00
(10107) Coordinaciones Regionales	0.00	3,082,544.68	3,082,544.68	3,082,544.68	3,015,357.18	0.00
(10108) Coordinación de Desarrollo Humano	0.00	0.00	0.00	0.00	0.00	0.00
(10109) Unidad de Apoyo Técnico Enlace con Dirección General	0.00	25,862.03	25,862.03	25,862.03	29,999.95	0.00
(10110) Coordinación de Gestión Interinstitucional	0.00	0.00	0.00	0.00	0.00	0.00
(10200) Dirección Jurídica	0.00	69,445.28	69,445.28	69,445.28	78,610.14	0.00
(10300) Dirección Administrativa	8,312,915.00	-6,193,888.94	2,119,026.06	2,119,026.06	1,930,580.19	0.00
(10400) Dirección Académica	0.00	2,702,445.80	2,702,445.80	2,702,445.80	2,873,220.92	0.00
(10500) Dirección de Planeación, Programación y Presupuesto	0.00	80,000.00	80,000.00	80,000.00	92,800.00	0.00
(10600) Dirección de Recursos Humanos	0.00	147,552.87	147,552.87	147,552.87	125,403.87	0.00
(10700) Unidad de Apoyo, Calidad y Mejora Continua	0.00	0.00	0.00	0.00	0.00	0.00
(10800) Unidad de Apoyo de Información Institucional	0.00	13,640.00	13,640.00	13,640.00	15,822.40	0.00
(10900) Contraloría Interna	0.00	28,598.28	28,598.28	28,598.28	24,410.18	0.00
(11000) Preparatoria Abierta	0.00	0.00	0.00	0.00	0.00	0.00
(11100) Dirección de Vinculación	0.00	0.00	0.00	0.00	0.00	0.00
<b>COLEGIO DE BACHILLERES DEL ESTADO DE QUERÉTARO(ADEFAS)</b>	<b>8,312,915.00</b>	<b>0.00</b>	<b>8,312,915.00</b>	<b>8,312,915.00</b>	<b>8,216,949.82</b>	<b>0.00</b>
<b>Gasto Etiquetado</b>	352,515,190.00	-4,498.29	352,510,691.71	69,763,845.69	69,766,967.56	282,746,846.02
(10100) Dirección General	1,966,779.00	-11,150.01	1,955,628.99	553,200.95	553,200.95	1,402,428.04
(10101) Secretaría Técnica	0.00	0.00	0.00	0.00	0.00	0.00
(10107) Coordinaciones Regionales	259,436,126.00	-448,397.34	258,987,728.66	62,680,049.13	62,678,417.08	196,307,679.53
(10108) Coordinación de Desarrollo Humano	0.00	0.00	0.00	0.00	0.00	0.00



**COLEGIO DE BACHILLERES DEL ESTADO DE QUERÉTARO**  
ESTADO ANALÍTICO DEL EJERCICIO DEL PRESUPUESTO DE EGRESOS DETALLADO - LDF  
Clasificación Administrativa



DEL 1 DE ENERO AL 31 DE MARZO DE 2021  
(PESOS)

Concepto	Egresos					Subejercicio
	Aprobado	Ampliaciones/ (Reducciones)	Modificado	Devengado	Pagado	
(10109) Unidad de Apoyo Técnico Enlace con Dirección General	0.00	0.00	0.00	0.00	0.00	0.00
(10110) Coordinación de Gestión Interinstitucional	0.00	0.00	0.00	0.00	0.00	0.00
(10200) Dirección Jurídica	717,728.00	-5,908.85	711,819.15	180,069.14	180,069.14	531,750.01
(10300) Dirección Administrativa	12,904,391.00	-614,355.83	12,290,035.17	2,529,878.87	2,529,878.87	9,760,156.30
(10400) Dirección Académica	7,503,459.75	134,222.70	7,637,682.45	1,716,752.72	1,716,752.72	5,920,929.73
(10500) Dirección de Planeación, Programación y Presupuesto	1,482,814.00	143,959.15	1,626,773.15	418,860.53	418,860.53	1,207,912.62
(10600) Dirección de Recursos Humanos	65,347,765.25	757,720.51	66,105,485.76	830,748.75	830,748.75	65,274,737.01
(10700) Unidad de Apoyo, Calidad y Mejora Continua	511,496.00	1,949.00	513,445.00	131,040.82	131,040.82	382,404.18
(10800) Unidad de Apoyo de Información Institucional	729,289.00	-3,625.68	725,663.32	209,507.21	209,507.21	516,156.11
(10900) Contraloría Interna	1,214,310.00	5,691.95	1,220,001.95	308,896.82	308,896.82	911,105.13
(11000) Preparatoria Abierta	0.00	0.00	0.00	0.00	0.00	0.00
(11100) Dirección de Vinculación	701,032.00	5,684.11	706,716.11	175,128.75	175,128.75	531,587.36
<b>COLEGIO DE BACHILLERES DEL ESTADO DE QUERÉTARO</b>	<b>352,515,190.00</b>	<b>-34,210.29</b>	<b>352,480,979.71</b>	<b>69,734,133.69</b>	<b>69,732,501.64</b>	<b>282,746,846.02</b>
(10100) Dirección General	0.00	0.00	0.00	0.00	0.00	0.00
(10101) Secretaría Técnica	0.00	0.00	0.00	0.00	0.00	0.00
(10107) Coordinaciones Regionales	0.00	18,012.00	18,012.00	18,012.00	20,893.92	0.00
(10108) Coordinación de Desarrollo Humano	0.00	0.00	0.00	0.00	0.00	0.00
(10109) Unidad de Apoyo Técnico Enlace con Dirección General	0.00	0.00	0.00	0.00	0.00	0.00
(10110) Coordinación de Gestión Interinstitucional	0.00	0.00	0.00	0.00	0.00	0.00
(10200) Dirección Jurídica	0.00	0.00	0.00	0.00	0.00	0.00
(10300) Dirección Administrativa	0.00	4,500.00	4,500.00	4,500.00	5,220.00	0.00
(10400) Dirección Académica	0.00	0.00	0.00	0.00	0.00	0.00
(10500) Dirección de Planeación, Programación y Presupuesto	0.00	7,200.00	7,200.00	7,200.00	8,352.00	0.00
(10600) Dirección de Recursos Humanos	0.00	0.00	0.00	0.00	0.00	0.00
(10700) Unidad de Apoyo, Calidad y Mejora Continua	0.00	0.00	0.00	0.00	0.00	0.00
(10800) Unidad de Apoyo de Información Institucional	0.00	0.00	0.00	0.00	0.00	0.00
(10900) Contraloría Interna	0.00	0.00	0.00	0.00	0.00	0.00
(11000) Preparatoria Abierta	0.00	0.00	0.00	0.00	0.00	0.00
(11100) Dirección de Vinculación	0.00	0.00	0.00	0.00	0.00	0.00
<b>COLEGIO DE BACHILLERES DEL ESTADO DE QUERÉTARO(ADEFAS)</b>	<b>0.00</b>	<b>29,712.00</b>	<b>29,712.00</b>	<b>29,712.00</b>	<b>34,465.92</b>	<b>0.00</b>
<b>Total de Egresos</b>	<b>1,061,217,592.00</b>	<b>209,093.18</b>	<b>1,061,426,685.18</b>	<b>237,436,604.28</b>	<b>237,340,190.98</b>	<b>823,990,080.90</b>

M. en A. Ana Lidia Uribe Cuatrecasas

Directora de Planeación, Programación y Presupuesto

C.P. Arnulfo Sánchez Mendoza




Jefe de Departamento Presupuesto



**COLEGIO DE BACHILLERES DEL ESTADO DE QUERÉTARO**  
ESTADO ANALÍTICO DEL EJERCICIO DEL PRESUPUESTO DE EGRESOS DETALLADO - LDF  
Clasificación Administrativa  
DEL 1 DE ENERO AL 31 DE MARZO DE 2021  
(PESOS)



PODER EJECUTIVO  
DEL ESTADO DE  
QUERÉTARO

Concepto	Egresos					Subejercicio
	Aprobado	Ampliaciones/ (Reducciones)	Modificado	Devengado	Pagado	
 C.P. Hiraldo Ruiz Botello  Jefe de Oficina de Control Presupuestal						



**COLEGIO DE BACHILLERES DEL ESTADO DE QUERÉTARO**  
**ESTADO ANALÍTICO DEL EJERCICIO DEL PRESUPUESTO DE EGRESOS DETALLADO - LDF**  
**Clasificación Funcional (Finalidad y Función)**  
**DEL 1 DE ENERO AL 31 DE MARZO DE 2021**  
**(PESOS)**



Concepto	Egresos					
	Aprobado	Ampliaciones/ (Reducciones)	Modificado	Devengado	Pagado	Subejercicio
<b>Gasto No Etiquetado</b>	<b>708,702,402.00</b>	<b>213,591.47</b>	<b>708,915,993.47</b>	<b>167,672,758.59</b>	<b>167,573,223.42</b>	<b>541,243,234.88</b>
GOBIERNO	0.00	0.00	0.00	0.00	0.00	0.00
Legislación	0.00	0.00	0.00	0.00	0.00	0.00
Justicia	0.00	0.00	0.00	0.00	0.00	0.00
Coordinación de la Política de Gobierno	0.00	0.00	0.00	0.00	0.00	0.00
Relaciones Exteriores	0.00	0.00	0.00	0.00	0.00	0.00
Asuntos Financieros y Hacendarios	0.00	0.00	0.00	0.00	0.00	0.00
Seguridad Nacional	0.00	0.00	0.00	0.00	0.00	0.00
Asuntos de Orden Público y de Seguridad Interior	0.00	0.00	0.00	0.00	0.00	0.00
Otros Servicios Generales	0.00	0.00	0.00	0.00	0.00	0.00
<b>DESARROLLO SOCIAL</b>	<b>700,389,487.00</b>	<b>213,591.47</b>	<b>700,603,078.47</b>	<b>159,359,843.59</b>	<b>159,356,273.60</b>	<b>541,243,234.88</b>
Protección Ambiental	0.00	0.00	0.00	0.00	0.00	0.00
Vivienda y Servicios a la Comunidad	0.00	0.00	0.00	0.00	0.00	0.00
Salud	0.00	0.00	0.00	0.00	0.00	0.00
Recreación, Cultura y Otras Manifestaciones Sociales	0.00	0.00	0.00	0.00	0.00	0.00
<b>Educación</b>	<b>700,389,487.00</b>	<b>213,591.47</b>	<b>700,603,078.47</b>	<b>159,359,843.59</b>	<b>159,356,273.60</b>	<b>541,243,234.88</b>
Protección Social	0.00	0.00	0.00	0.00	0.00	0.00
Otros Asuntos Sociales	0.00	0.00	0.00	0.00	0.00	0.00
<b>DESARROLLO ECONÓMICO</b>	<b>0.00</b>	<b>0.00</b>	<b>0.00</b>	<b>0.00</b>	<b>0.00</b>	<b>0.00</b>
Asuntos Económicos, Comerciales y Laborales en General	0.00	0.00	0.00	0.00	0.00	0.00
Agropecuaria, Silvicultura, Pesca y Caza	0.00	0.00	0.00	0.00	0.00	0.00
Combustibles y Energía	0.00	0.00	0.00	0.00	0.00	0.00
Minería, Manufacturas y Construcción	0.00	0.00	0.00	0.00	0.00	0.00
Transporte	0.00	0.00	0.00	0.00	0.00	0.00
Comunicaciones	0.00	0.00	0.00	0.00	0.00	0.00
Turismo	0.00	0.00	0.00	0.00	0.00	0.00
Ciencia, Tecnología e Innovación	0.00	0.00	0.00	0.00	0.00	0.00
Otras Industrias y Otros Asuntos Económicos	0.00	0.00	0.00	0.00	0.00	0.00
<b>OTRAS NO CLASIFICADAS EN FUNCIONES ANTERIORES</b>	<b>8,312,915.00</b>	<b>0.00</b>	<b>8,312,915.00</b>	<b>8,312,915.00</b>	<b>8,216,949.82</b>	<b>0.00</b>
Transacciones de la Deuda Pública / Costo Financiero de la Deuda	0.00	0.00	0.00	0.00	0.00	0.00
Transferencias, Participaciones y Aportaciones Entre Diferentes Niveles y Órgenes de Gobierno	0.00	0.00	0.00	0.00	0.00	0.00
Sanearamiento del Sistema Financiero	0.00	0.00	0.00	0.00	0.00	0.00
Adeudos de Ejercicios Fiscales Anteriores	8,312,915.00	0.00	8,312,915.00	8,312,915.00	8,216,949.82	0.00
<b>Gasto Etiquetado</b>	<b>352,515,190.00</b>	<b>-4,498.29</b>	<b>352,510,691.71</b>	<b>69,763,845.69</b>	<b>69,766,967.56</b>	<b>282,746,846.02</b>
GOBIERNO	0.00	0.00	0.00	0.00	0.00	0.00
Legislación	0.00	0.00	0.00	0.00	0.00	0.00
Justicia	0.00	0.00	0.00	0.00	0.00	0.00
Coordinación de la Política de Gobierno	0.00	0.00	0.00	0.00	0.00	0.00
Relaciones Exteriores	0.00	0.00	0.00	0.00	0.00	0.00
Asuntos Financieros y Hacendarios	0.00	0.00	0.00	0.00	0.00	0.00
Seguridad Nacional	0.00	0.00	0.00	0.00	0.00	0.00
Asuntos de Orden Público y de Seguridad Interior	0.00	0.00	0.00	0.00	0.00	0.00
Otros Servicios Generales	0.00	0.00	0.00	0.00	0.00	0.00
<b>DESARROLLO SOCIAL</b>	<b>352,515,190.00</b>	<b>-34,210.29</b>	<b>352,480,979.71</b>	<b>69,734,133.69</b>	<b>69,732,501.64</b>	<b>282,746,846.02</b>
Protección Ambiental	0.00	0.00	0.00	0.00	0.00	0.00
Vivienda y Servicios a la Comunidad	0.00	0.00	0.00	0.00	0.00	0.00
Salud	0.00	0.00	0.00	0.00	0.00	0.00
Recreación, Cultura y Otras Manifestaciones Sociales	0.00	0.00	0.00	0.00	0.00	0.00
<b>Educación</b>	<b>352,515,190.00</b>	<b>-34,210.29</b>	<b>352,480,979.71</b>	<b>69,734,133.69</b>	<b>69,732,501.64</b>	<b>282,746,846.02</b>
Protección Social	0.00	0.00	0.00	0.00	0.00	0.00





**COLEGIO DE BACHILLERES DEL ESTADO DE QUERÉTARO**  
 ESTADO ANALÍTICO DEL EJERCICIO DEL PRESUPUESTO DE EGRESOS DETALLADO - LDF  
 Clasificación Funcional (Finalidad y Función)  
 DEL 1 DE ENERO AL 31 DE MARZO DE 2021  
 (PESOS)



Concepto	Aprobado	Egresos			Pagado	Subejercicio
		Ampliaciones/ (Reducciones)	Modificado	Devengado		
Otros Asuntos Sociales	0.00	0.00	0.00	0.00	0.00	0.00
DESARROLLO ECONÓMICO	0.00	0.00	0.00	0.00	0.00	0.00
Asuntos Económicos, Comerciales y Laborales en General	0.00	0.00	0.00	0.00	0.00	0.00
Agropecuaria, Silvicultura, Pesca y Caza	0.00	0.00	0.00	0.00	0.00	0.00
Combustibles y Energía	0.00	0.00	0.00	0.00	0.00	0.00
Minería, Manufacturas y Construcción	0.00	0.00	0.00	0.00	0.00	0.00
Transporte	0.00	0.00	0.00	0.00	0.00	0.00
Comunicaciones	0.00	0.00	0.00	0.00	0.00	0.00
Turismo	0.00	0.00	0.00	0.00	0.00	0.00
Ciencia, Tecnología e Innovación	0.00	0.00	0.00	0.00	0.00	0.00
Otras Industrias y Otros Asuntos Económicos	0.00	0.00	0.00	0.00	0.00	0.00
OTRAS NO CLASIFICADAS EN FUNCIONES ANTERIORES	0.00	29,712.00	29,712.00	29,712.00	34,465.92	0.00
Transacciones de la Deuda Pública / Costo Financiero de la Deuda	0.00	0.00	0.00	0.00	0.00	0.00
Transferencias, Participaciones y Aportaciones Entre Diferentes Niveles y Órganos de Gobierno	0.00	0.00	0.00	0.00	0.00	0.00
Saneamiento del Sistema Financiero	0.00	0.00	0.00	0.00	0.00	0.00
Adeudos de Ejercicios Fiscales Anteriores	0.00	29,712.00	29,712.00	29,712.00	34,465.92	0.00
<b>Total de Egresos</b>	<b>1,061,217,592.00</b>	<b>209,093.18</b>	<b>1,061,426,685.18</b>	<b>237,436,604.28</b>	<b>237,340,190.98</b>	<b>823,990,080.90</b>

M. en A. Ana Lidia Uribe Carrillo

Directora de Planeación, Programación y Presupuesto

C.P. Arnulfo Sánchez Mendoza

Jefe de Departamento Presupuesto

C.P. Horalia Ruiz Botello

Jefe de Oficina de Control Presupuestal



**COLEGIO DE BACHILLERES DEL ESTADO DE QUERÉTARO**  
ESTADO ANALÍTICO DEL EJERCICIO DEL PRESUPUESTO DE EGRESOS DETALLADO - LDF



PODER EJECUTIVO  
DEL ESTADO DE  
**QUERÉTARO**

Clasificación de Servicios Personales por Categoría

DEL 1 DE ENERO AL 31 DE MARZO DE 2021

(PESOS)

Concepto	Egresos					Subejercicio
	Aprobado	Ampliaciones/ (Reducciones)	Modificado	Devengado	Pagado	
<b>Gasto No Etiquetado</b>	601,403,739.00	-300,000.00	601,103,739.00	126,721,867.19	126,721,867.19	474,381,871.81
Personal Administrativo y de Servicio Público	0.00	0.00	0.00	0.00	0.00	0.00
Magisterio	601,403,739.00	-300,000.00	601,103,739.00	126,721,867.19	126,721,867.19	474,381,871.81
Servicios de Salud	0.00	0.00	0.00	0.00	0.00	0.00
Personal Administrativo	0.00	0.00	0.00	0.00	0.00	0.00
Personal Médico, Paramédico y afín	0.00	0.00	0.00	0.00	0.00	0.00
Seguridad Pública	0.00	0.00	0.00	0.00	0.00	0.00
Gastos asociados a la implementación de nuevas leyes federales o reformas a las mismas	0.00	0.00	0.00	0.00	0.00	0.00
Sentencias laborales definitivas	0.00	0.00	0.00	0.00	0.00	0.00
<b>Gasto Etiquetado</b>	334,425,297.00	292,547.00	334,717,844.00	66,962,372.02	66,962,372.02	267,755,471.98
Personal Administrativo y de Servicio Público	0.00	0.00	0.00	0.00	0.00	0.00
Magisterio	334,425,297.00	292,547.00	334,717,844.00	66,962,372.02	66,962,372.02	267,755,471.98
Servicios de Salud	0.00	0.00	0.00	0.00	0.00	0.00
Personal Administrativo	0.00	0.00	0.00	0.00	0.00	0.00
Personal Médico, Paramédico y afín	0.00	0.00	0.00	0.00	0.00	0.00
Seguridad Pública	0.00	0.00	0.00	0.00	0.00	0.00
Gastos asociados a la implementación de nuevas leyes federales o reformas a las mismas	0.00	0.00	0.00	0.00	0.00	0.00
Sentencias laborales definitivas	0.00	0.00	0.00	0.00	0.00	0.00
<b>Total del Gasto en Servicios Personales</b>	<b>935,829,036.00</b>	<b>-7,453.00</b>	<b>935,821,583.00</b>	<b>193,684,239.21</b>	<b>193,684,239.21</b>	<b>742,137,343.79</b>

M. en A.  Uribe Castillo

Directora de Planeación, Programación y Presupuesto

C.P.  Amulfo Sánchez Mendoza

Jefe de Departamento Presupuesto

  
C.P. Horacio Ruiz Botello

Jefe de Oficina de Control Presupuestal

Guía de Cumplimiento de la Ley de Disciplina Financiera de las Entidades Federativas y Municipios  
Del 1 de enero al 31 de marzo de 2021

Ente: COLEGIO DE BACHILLERES DEL ESTADO DE QUERÉTARO

Indicadores de Observancia (c)	Implementación		Resultado		Fundamento (h)	Comentarios (i)
	SI	NO	Fecha estimada de cumplimiento (f)	Monto o valor (g) / Unidad (pesos/porcentaje) (g)		
<b>INDICADORES PRESUPUESTARIOS</b>						
<b>A. INDICADORES CUANTITATIVOS</b>						
<b>1. Balance Presupuestario Sostenible (1)</b>						
a. Propuesto	SI			0 pesos	Art. 6 y 13 de la LDF	
b. Aprobado	SI			8,312,915 pesos	Art. 6 y 13 de la LDF	
c. Ejercido	SI			37,057,167 pesos	Art. 6 y 13 de la LDF	Devenagados
<b>2. Balance Presupuestario de Recursos Disponibles</b>						
a. Propuesto	SI			0 pesos	Art. 6 y 19 de la LDF	
b. Aprobado	SI			8,312,915 pesos	Art. 6 y 19 de la LDF	
c. Ejercido	SI			36,259,398 pesos	Art. 6 y 19 de la LDF	Devenagados
<b>3. Financiamiento Neto dentro del Techo de Financiamiento Neto (1)</b>						
a. Propuesto	SI			0 pesos	Art. 6, 19 y 46 de la LDF	
b. Aprobado	SI			0 pesos	Art. 6, 19 y 46 de la LDF	
c. Ejercido	SI			0 pesos	Art. 6, 19 y 46 de la LDF	
<b>4. Recursos destinados a la atención de desastres naturales</b>						
<i>Asignación al /alicuotado para desastres naturales</i>						
a. (1)						
a.1. Aprobado				0 pesos	Art. 9 de la LDF	NO APLICA
a.2. Ejercido				0 pesos	Art. 9 de la LDF	NO APLICA
b. Aportación promedio realizada por la Entidad Federativa durante los 5 ejercicios previos, para infraestructura dañada por desastres naturales (1)				0 pesos	Art. 9 de la LDF	NO APLICA
c. Saldo del financiamiento para desastres naturales (1)				0 pesos	Art. 9 de la LDF	NO APLICA
d. Costo promedio de los últimos 5 ejercicios de la reconstrucción de infraestructura dañada por desastres naturales (1)				0 pesos	Art. 9 de la LDF	NO APLICA
<b>5. Techo para servicios personales (1)</b>						
a. Asignación en el Presupuesto de Egresos	SI			935,823,036 pesos	Art. 10 y 21 de la LDF	Egresos Devenagados
b. Ejercido	SI			139,684,239 pesos	Art. 13 fracc. V y 21 de la LDF	
<b>6. Provisiones de gasto para compromisos de pago derivadas de APPs (1)</b>						
<b>7. Techo de ADEERAS para el ejercicio fiscal (1)</b>						
a. Propuesto				0 pesos	Art. 11 y 21 de la LDF	NO APLICA
b. Aprobado				0 pesos	Art. 12 y 20 de la LDF	
c. Ejercido				0 pesos	Art. 12 y 20 de la LDF	
<b>B. INDICADORES CUALITATIVOS</b>						
<b>1. Iniciativa de Ley de Ingresos y Proyecto de Presupuesto de Egresos</b>						
a. <i>Objetivos anuales, estrategias y metas para el ejercicio fiscal (1)</i>	SI				Art. 5 y 18 de la LDF	NO APLICA
b. <i>Proyecciones de ejercicios posteriores (1)</i>	NO				Art. 5 y 18 de la LDF	NO APLICA
c. <i>Descripción de riesgos relevantes y propuestas de acción para enfrentarlos (1)</i>	NO				Art. 5 y 18 de la LDF	NO APLICA
d. <i>Resultados de ejercicios fiscales anteriores y el estudio actual de la cuestión (1)</i>	NO				Art. 5 y 18 de la LDF	NO APLICA
e. <i>Estudio actual de las pensiones de sus trabajadores (1)</i>	NO			167,417,068 pesos	Art. 5 y 18 de la LDF	NO APLICA
<b>2. Balance Presupuestario de Recursos Disponibles, en caso de ser negativo</b>						
a. <i>Reservas excepcionales que justifiquen el Balance Presupuestario de Recursos Disponibles negativo (1)</i>					Art. 6 y 19 de la LDF	NO APLICA
b. <i>Fuente de recursos para cubrir el Balance Presupuestario de Recursos Disponibles negativo (1)</i>					Art. 6 y 19 de la LDF	NO APLICA

Guía de Cumplimiento de la Ley de Disciplina Financiera de las Entidades Federativas y Municipios

Del 1 de enero al 31 de marzo de 2021

ENTE: COLEGIO DE BACHILLERES DEL ESTADO DE QUERÉTARO

Indicadores de Observancia (c)	Implementación		Resultado		Fundamento (h)	Comentarios (i)
	SI	NO	Monto o valor (f)	Unidad (pesos/porcentaje) (g)		
<b>Mecanismo de Verificación (d)</b>		Fecha estimada de cumplimiento (e)				
<b>1. Número de ejercicios fiscales y acciones necesarias para cubrir el Balance Presupuestario de Recursos Disponibles (b)(a)</b>						
<b>2. Informes Trimestrales sobre el avance de las acciones d. para recuperar el Balance Presupuestario de Recursos Disponibles (b)</b>					Art. 6 y 19 de la LDF	NO APLICA
<b>3. Servicios Personales</b>					Art. 6 y 19 de la LDF	NO APLICA
<b>a. Remuneraciones de los servidores públicos (ca)</b>	SI				Art. 10 y 21 de la LDF	
<b>b. Previsiones salariales y económicas para cubrir incrementos salariales, creación de plazas y otras (da)</b>	SI				Art. 10 y 21 de la LDF	
<b>INDICADORES DEL EJERCICIO PRESUPUESTARIO</b>						
<b>A. INDICADORES CUANTITATIVOS</b>						
<b>1. Ingresos Excedentes derivados de Ingresos de Libre Disposición</b>						
<b>a. Monto de Ingresos Excedentes derivados de ILD (ee)</b>	SI				Art. 14 y 21 de la LDF	
<b>b. Monto de Ingresos Excedentes derivados de ILD destinados al fin del A.14, fracción I de la LDF (ff)</b>	SI		-517,010,950	pesos	Art. 14 y 21 de la LDF	
<b>c. Monto de Ingresos Excedentes derivados de ILD destinados al fin del A.14, fracción II, a) de la LDF (gg)</b>	SI		0	pesos	Art. 14 y 21 de la LDF	
<b>d. Monto de Ingresos Excedentes derivados de ILD destinados al fin del A.14, fracción II, b) de la LDF (hh)</b>	SI		0	pesos	Art. 14 y 21 de la LDF	
<b>e. Monto de Ingresos Excedentes derivados de ILD destinados al fin del artículo noveno transitorio de la LDF (ii)</b>	SI		0	pesos	Art. Noveno Transitorio de la LDF	
<b>B. INDICADORES CUALITATIVOS</b>						
<b>1. Análisis Costo-Beneficio para programas o proyectos de inversión mayores a 10 millones de LUIS (jj)</b>					Art. 13 frac. III y 21 de la LDF	NO APLICA
<b>2. Análisis de conveniencia y utilidad de transferencia de riesgos de los proyectos APPs (kk)</b>					Art. 13 frac. III y 21 de la LDF	NO APLICA
<b>3. Identificación de población objetivo, destino y temporalidad de subsidios (ll)</b>					Art. 13 frac. VII y 21 de la LDF	NO APLICA
<b>INDICADORES DE DEUDA PÚBLICA</b>						
<b>A. INDICADORES CUANTITATIVOS</b>						
<b>a. Límite de Obligaciones a Corto Plazo (mm)</b>	SI					
<b>b. Obligaciones a Corto Plazo (nn)</b>	SI				Art. 30 frac. I de la LDF	
<b>c. REVISIÓN MENSUAL DE ESTADOS FINANCIEROS</b>	SI				Art. 30 frac. I de la LDF	
<b>d. REVISIÓN MENSUAL DE ESTADOS FINANCIEROS</b>	SI					

Bajo protesta de decir verdad declaro que los Estados Financieros y sus Notas son razonablemente correctos y responsabilidad del emisor.



M. EN. ANA HUIDOBRO CARRILLO  
DIRECTORA DE PLANEACIÓN, INVESTIGACIÓN Y PRESUPUESTO



C.P. ANHILUIS SANDOZ MENDOZA  
JEFE DE DEPARTAMENTO DE PRESUPUESTO



C.P. JESSICA RUIZ BOTELLO  
JEFE DE OFICINA DE CONTROL PRESUPUESTAL



# COLEGIO DE BACHILLERES DEL ESTADO DE QUERETARO



## Informe sobre Estudios Actuariales - LDF

	Pensiones y Jubilaciones	Salud	Riesgos de trabajo	Invalidez y vida	Otras prestaciones sociales
<b>Tipo de Sistema</b>					
Prestación laboral o Fondo general para trabajadores del estado o municipio					
Beneficio definido, Contribución definida o Mixto					167,414,068
<b>Población afiliada</b>					
Activos					
Edad máxima					75.14
Edad mínima					22.83
Edad promedio					44.18
<b>Pensionados y Jubilados</b>					
Edad máxima					-
Edad mínima					-
Edad promedio					-
<b>Beneficiarios</b>					
Promedio de años de servicio (trabajadores activos)					12.17
Aportación individual al plan de pensión como % del salario					-
Aportación del ente público al plan de pensión como % del salario					-
Crecimiento esperado de los pensionados y jubilados (como %)					-
Crecimiento esperado de los activos (como %)					-
Edad de Jubilación o Pensión					60 años
Esperanza de vida					14 años
<b>Ingresos del Fondo</b>					
Ingresos Anuales al Fondo de Pensiones					-
<b>Nómina anual</b>					
Activos					346,010,571
Pensionados y Jubilados					-
Beneficiarios de Pensionados y Jubilados					-
<b>Monto mensual por pensión</b>					
Máximo					-
Mínimo					-
Promedio					-
<b>Monto de la reserva</b>					
<b>Valor presente de las obligaciones</b>					
Pensiones y Jubilaciones en curso de pago					
Generación actual					
Generaciones futuras					
<b>Valor presente de las contribuciones asociadas a los sueldos futuros de cotización X%</b>					
Generación actual					
Generaciones futuras					
<b>Valor presente de aportaciones futuras</b>					
Generación actual					
Generaciones futuras					
Otros Ingresos					
<b>Déficit/superávit actuarial</b>					
Generación actual					
Generaciones futuras					
<b>Periodo de suficiencia</b>					
Año de descapitalización					
Tasa de rendimiento					
<b>Estudio actuarial</b>					
Año de elaboración del estudio actuarial					2018
Empresa que elaboró el estudio actuarial					KPMG

Mtra. Claudia Isabel Martínez Romero  
 Jefe de Departamento de Administración de Personal

J.C. Jorge Miguel Flores Cortés  
 Director de Recursos Humanos