



COLEGIO DE BACHILLERES

DEL ESTADO DE QUERÉTARO



SECRETARÍA
DE EDUCACIÓN

ORO
ORGULLO
DE
MX



@COBAQQRHQ



@COBAQQRHQ



COBAQVIDEO



cobaqqrhq

www.cobaq.edu.mx



Ley de Disciplina Financiera

#EnCOBAQ
Transformamos Vidas

#Orgullo
COBAQ





COLEGIO DE BACHILLERES DEL ESTADO DE QUERÉTARO
 ESTADO DE SITUACIÓN FINANCIERA DETALLADO - LDF
 AL 31 DE DICIEMBRE DE 2019 Y AL 31 DE MARZO DE 2020



PODER EJECUTIVO
 DEL ESTADO DE
QUERÉTARO

(Pesos)

Concepto	AL 31 DE MARZO DE 2020	AL 31 DE DICIEMBRE DE 2019	Concepto	AL 31 DE MARZO DE 2020	AL 31 DE DICIEMBRE DE 2019
ACTIVO			PASIVO		
ACTIVO CIRCULANTE			PASIVO CIRCULANTE		
a. Efectivo y Equivalentes	50,568,360	42,604,803	a. Cuentas por Pagar a Corto Plazo	12,933,069	16,936,179
a1) Efectivo	156,000	156,000	a1) a1) Servicios Personales por Pagar a Corto Plazo	537,569	5,230,000
a2) Bancos/Tesorería	1,767,352	42,448,803	a2) a2) Proveedores por Pagar a Corto Plazo	8,247,108	8,869,261
a3) Bancos/Dependencias y Otros	0	0	a3) a3) Contratistas por Obras Públicas por Pagar a Corto Plazo	0	0
a4) Inversiones Temporales (Hasta 3 Meses)	48,645,008	0	a4) a4) Participaciones y Aportaciones por Pagar a Corto Plazo	0	0
a5) Fondos con Afectación Específica	0	0	a5) a5) Transferencias Otorgadas por Pagar a Corto Plazo	0	0
a6) Depósitos de Fondos de Terceros en Garantía y/o Administración	0	0	a6) a6) Intereses, Comisiones y Otros Gastos de la Deuda Pública por Pagar a Corto Plazo	0	0
a7) Otros Efectivos y Equivalentes	0	0	a7) a7) Retenciones y Contribuciones por Pagar a Corto Plazo	0	0
b. Derechos a Recibir Efectivo o Equivalentes	15,067,983	16,273,596	a8) a8) Devoluciones de la Ley de Ingresos por Pagar a Corto Plazo	4,148,392	2,896,918
b1) Inversiones Financieras de Corto Plazo	0	0	a9) a9) Otras Cuentas por Pagar a Corto Plazo	0	0
b2) Cuentas por Cobrar a Corto Plazo	2,144,715	3,218	b. Documentos por Pagar a Corto Plazo	0	0
b3) Deudores Diversos por Cobrar a Corto Plazo	10,790	0	b1) b1) Documentos Comerciales por Pagar a Corto Plazo	0	0
b4) Ingresos por Recuperar a Corto Plazo	0	0	b2) b2) Documentos con Contratistas por Obras Públicas por Pagar a Corto Plazo	0	0
b5) Deudores por Anticipos de la Tesorería a Corto Plazo	0	0	b3) b3) Otros Documentos por Pagar a Corto Plazo	0	0
b6) Préstamos Otorgados a Corto Plazo	0	0	c. c. Porción a Corto Plazo de la Deuda Pública a Largo Plazo	0	0
b7) Otros Derechos a Recibir Efectivo o Equivalentes a Corto Plazo	12,912,478	16,270,378	d. d. Títulos y Valores a Corto Plazo	0	0
c. Derechos a Recibir Bienes o Servicios	0	0	e. e. Pasivos Diferidos a Corto Plazo	0	0
c1) Anticipo a Proveedores por Adquisición de Bienes y Prestación de Servicios a Corto Plazo	0	0	e1) e1) Ingresos Cobrados por Adelantado a Corto Plazo	0	0
c2) Anticipo a Proveedores por Adquisición de Bienes Inmuebles y Muebles a Corto Plazo	0	0	e2) e2) Intereses Cobrados por Adelantado a Corto Plazo	0	0
c3) Anticipo a Proveedores por Adquisición de Bienes Intangibles a Corto Plazo	0	0	e3) e3) Otros Pasivos Diferidos a Corto Plazo	0	0
c4) Anticipo a Contratistas por Obras Públicas a Corto Plazo	0	0	f. f. Fondos y Bienes de Terceros en Garantía y/o Administración a Corto Plazo	656,111	656,275
c5) Otros Derechos a Recibir Bienes o Servicios a Corto Plazo	0	0	f1) f1) Fondos en Garantía a Corto Plazo	656,111	656,275
d. Inventarios	0	0	f2) f2) Fondos en Administración a Corto Plazo	0	0
d1) Inventario de Mercancías para Venta	0	0	f3) f3) Fondos Contingentes a Corto Plazo	0	0
d2) Inventario de Mercancías Terminadas	0	0	f4) f4) Fondos de Fideicomisos, Mandatos y Contratos Análogos a Corto Plazo	0	0
d3) Inventario de Mercancías en Proceso de Elaboración	0	0	f5) f5) Otros Fondos de Terceros en Garantía y/o Administración a Corto Plazo	0	0
d4) Inventario de Materias Primas, Materiales y Suministros para Producción	0	0	f6) f6) Valores y Bienes en Garantía a Corto Plazo	0	0
d5) Bienes en Tránsito	0	0	g. g. Provisiones a Corto Plazo	19,896,081	18,911,375
e. Almacenes	4,577,597	4,940,388	g1) g1) Provisión para Demandas y Juicios a Corto Plazo	0	0
f. Estimación por Pérdida o Deterioro de Activos Circulantes	0	0			



COLEGIO DE BACHILLERES DEL ESTADO DE QUERÉTARO
ESTADO DE SITUACIÓN FINANCIERA DETALLADO - LDF
AL 31 DE DICIEMBRE DE 2019 Y AL 31 DE MARZO DE 2020



PODER EJECUTIVO
DEL ESTADO DE
QUERÉTARO

(Pesos)

Concepto	AL 31 DE MARZO DE 2020	AL 31 DE DICIEMBRE DE 2019	Concepto	AL 31 DE MARZO DE 2020	AL 31 DE DICIEMBRE DE 2019
f1) Estimaciones para Cuentas Incobrables por Derechos a Recibir Efectivo o Equivalentes	0	0	g2) g2) Provisión para Contingencias a Corto Plazo	0	0
f2) Estimación por Deterioro de Inventarios	0	0	g3) g3) Otras Provisiones a Corto Plazo	19,836,081	18,911,375
g. Otros Activos Circulantes	0	0	h. h. Otros Pasivos a Corto Plazo	17,264,223	13,695,724
g1) Valores en Garantía	0	0	h1) h1) Ingresos por Clasificar	0	0
g2) Bienes en Garantía (Excluye Depósito de Fondos)	0	0	h2) h2) Recaudación por Participar	0	0
g3) Bienes Derivados de Embargos, Decomisos, Aseguramientos y Dación en Pago	0	0	h3) h3) Otros Pasivos Circulantes	17,264,223	13,695,724
g4) Adquisición con Fondos de Terceros	0	0	IIA. TOTAL DE PASIVOS CIRCULANTES	50,688,485	50,198,552
IA. TOTAL DE ACTIVOS CIRCULANTES	70,213,941	63,818,787	PASIVO NO CIRCULANTE	0	0
ACTIVO NO CIRCULANTE	0	0	a. Cuentas por Pagar a Largo Plazo	0	0
a. a. Inversiones Financieras a Largo Plazo	0	0	b. Documentos por Pagar a Largo Plazo	0	0
b. b. Derechos a Recibir Efectivo o Equivalentes a Largo Plazo	0	0	c. Deuda Pública a Largo Plazo	0	0
c. c. Bienes Inmuebles, Infraestructura y Construcciones en Proceso	732,190,972	727,056,198	d. Pasivos Diferidos a Largo Plazo	0	0
d. d. Bienes Muebles	159,425,615	159,141,033	e. Fondos y Bienes de Terceros en Garantía y/o Administración a Largo Plazo	0	0
e. e. Activos Intangibles	5,825,762	5,825,762	f. Provisiones a Largo Plazo	0	0
f. f. Depreciación, Deterioro y Amortización Acumulada de Bienes	(91,424,910)	(88,161,889)	IIIB. TOTAL DE PASIVOS NO CIRCULANTES	0	0
g. g. Activos Diferidos	88,780	88,780	II. TOTAL DE PASIVO	50,688,485	50,198,552
h. h. Estimación por Pérdida o Deterioro de Activos no Circulantes	0	0	HACIENDA PÚBLICA/PATRIMONIO	123,238,881	123,238,881
i. i. Otros Activos no Circulantes	0	0	HACIENDA PÚBLICA/PATRIMONIO CONTRIBUIDO	467,511,810	462,092,454
IB. TOTAL DE ACTIVOS NO CIRCULANTES	806,107,219	803,950,884	a. Aportaciones	214,358,091	214,358,091
I. TOTAL DE ACTIVO	876,321,159	867,769,671	b. Donaciones de Capital	43,231,976	(6,858,285)
			c. Actualización de la Hacienda Pública/Patrimonio	(22,709,084)	24,739,977
			HACIENDA PÚBLICA/PATRIMONIO GENERADO	0	0
			a. Resultados del Ejercicio (Ahorro/Desahorro)	0	0
			b. Resultados de Ejercicios Anteriores	0	0
			c. Revaluos	0	0
			d. Reservas	0	0
			e. Rectificaciones de Resultados de Ejercicios Anteriores	0	0
			EXCESO O INSUFICIENCIA EN LA ACTUALIZACIÓN DE LA HACIENDA PÚBLICA/PATRIMONIO	0	0
			a. Resultado por Posición Monetaria	0	0
			b. Resultado por Tenencia de Activos No Monetarios	0	0
			III. TOTAL DE HACIENDA PÚBLICA/PATRIMONIO	825,651,675	817,571,119



COLEGIO DE BACHILLERES DEL ESTADO DE QUERÉTARO
 ESTADO DE SITUACIÓN FINANCIERA DETALLADO - LDF
 AL 31 DE DICIEMBRE DE 2019 Y AL 31 DE MARZO DE 2020

(Pesos)



PODER EJECUTIVO
 DEL ESTADO DE
QUERÉTARO

Concepto	AL 31 DE MARZO DE 2020	AL 31 DE DICIEMBRE DE 2019	Concepto	AL 31 DE MARZO DE 2020	AL 31 DE DICIEMBRE DE 2019
			IV. TOTAL DE PASIVO Y HACIENDA PÚBLICA PATRIMONIO	876,321,159	867,769,671

LIC. RUBÉN LÓPEZ AFITA ZAPOR

DIRECTORA ADMINISTRATIVA

C. P. FERNANDO HERNÁNDEZ MARTÍNEZ

JEFE DEL DEPARTAMENTO DE FINANZAS

C. P. ANGÉLICA ÁVILES ARELLANO

JEFE DE OFICINA DE CONTABILIDAD

"BAJO PROTESTA DE DECIR VERDAD, DECLARAMOS QUE LOS ESTADOS FINANCIEROS Y SUS NOTAS, SON RAZONABLEMENTE CORRECTOS Y SON RESPONSABILIDAD DE LOS FUNCIONARIOS QUE LOS SUSCRIBEN DEL COLEGIO DE BACHILLERES DEL ESTADO DE QUERÉTARO"



COLEGIO DE BACHILLERES DEL ESTADO DE QUERÉTARO
INFORME ANALÍTICO DE LA DEUDA PÚBLICA Y OTROS PASIVOS -LDF
DEL 01 DE MARZO AL 31 DE MARZO DE 2020
(PESOS)



Denominación de la Deuda Pública y Otros Pasivos (c)	Saldo Al 31 DE DICIEMBRE DE 2019 (d)	Disposiciones del Periodo (e)	Amortizaciones del Periodo (f)	Revaluaciones, Reclasificaciones y Otros Ajustes (g)	Saldo Final del Periodo h=d+c-f+g	Pago de Intereses del Periodo (i)	Pago de Comisiones y demás Costos Asociados durante el Periodo (j)
1. DEUDA PÚBLICA (1=A+B)							
A. CORTO PLAZO (A=a1+a2+a3)	0	0	0	0	0	0	0
a1) INSTITUCIONES DE CREDITO	0	0	0	0	0	0	0
a2) TITULOS Y VALORES	0	0	0	0	0	0	0
a3) ARRENDAMIENTOS FINANCIEROS	0	0	0	0	0	0	0
B. LARGO PLAZO (B=b1+b2+b3)	0	0	0	0	0	0	0
b1) INSTITUCIONES DE CREDITO	0	0	0	0	0	0	0
b2) TITULOS Y VALORES	0	0	0	0	0	0	0
b3) ARRENDAMIENTOS FINANCIEROS	0	0	0	0	0	0	0
2. OTROS PASIVOS	50,198,552				50,689,485		
3. TOTAL DE LA DEUDA PÚBLICA Y OTROS PASIVOS (3=1+2)	50,198,552	301,778,212	301,287,279	0	50,689,485	0	0
4. DEUDA CONTINGENTE 1 (INFORMATIVO)	0	0	0	0	0	0	0
A DEUDA CONTINGENTE 1	0	0	0	0	0	0	0
B DEUDA CONTINGENTE 2	0	0	0	0	0	0	0
C DEUDA CONTINGENTE XX	0	0	0	0	0	0	0
5. VALOR DE INSTRUMENTOS BONO CUPON CERO 2 (INFORMATIVO)	0	0	0	0	0	0	0
A. VALOR DE INSTRUMENTO BONO CUPON CERO 1	0	0	0	0	0	0	0
B. VALOR DE INSTRUMENTO BONO CUPON CERO 2	0	0	0	0	0	0	0
C. VALOR DE INSTRUMENTO BONO CUPON CERO XX	0	0	0	0	0	0	0

OBLIGACIONES A CORTO PLAZO (k)	MONTO CONTRATADO (l)	PLAZO PACTADO (m)	TASA DE INTERES (n)	COMISIONES Y COSTOS RELACIONADOS (o)	TASA EFECTIVA (p)
6. OBLIGACIONES A CORTO PLAZO (INFORMATIVO)					
A CRÉDITO 1	0	0	0	0	0
B CRÉDITO 2	0	0	0	0	0
C CRÉDITO XX	0	0	0	0	0

LIC. IRIS YUNUEN ALAFITA ZAPOR
 DIRECTORA ADMINISTRATIVA

C.P. FERNANDO HERNANDEZ MARTINEZ
 JEFE DEL DEPARTAMENTO DE FINANZAS

C.P. ANGELICA AVILES ARELLANO
 JEFE DE OFICINA CONTABILIDAD

"BAJO PROTESTA DE DECIR VERDAD, DECLARAMOS QUE LOS ESTADOS FINANCIEROS Y SUS NOTAS, SON RAZONABLEMENTE CORRECTOS Y SON RESPONSABILIDAD DE LOS FUNCIONARIOS QUE LOS SUSCRIBEN DEL COLEGIO DE BACHILLERES DEL ESTADO DE QUERÉTARO"



COLEGIO DE BACHILLERES DEL ESTADO DE QUERÉTARO
INFORME ANALÍTICO DE OBLIGACIONES DIFERENTES DE FINANCIAMIENTO - LDF
DEL 01 DE MARZO DEL 2020 AL 31 DE MARZO DEL 2020
 (PESOS)



ESTADOS FINANCIEROS
QUERÉTARO

Denominación de las Obligaciones Diferentes de Financiamiento (c)	Fecha del Contrato (d)	Fecha de inicio de operación del proyecto (e)	Fecha de vencimiento (f)	Monto de la inversión pactado (g)	Plazo pactado (h)	Monto promedio mensual del pago de la contraprestación (i)	Monto promedio mensual del pago de la inversión correspondiente al pago de inversión (j)	Monto pagado de la inversión actualizado al 31/03/2020 (l)	Monto pagado de la inversión al 31/03/2020 (m-g-l)
A. Asociaciones Público Privadas (APP's) (A=a+b+c+d)									
a) APP 1	-	-	-	0	-	0	0	0	0
b) APP 2									
c) APP 3									
d) APP XX									
B. Otros Instrumentos (B=a+b+c+d)									
a) Otro Instrumento 1									
b) Otro Instrumento 2									
c) Otro Instrumento 3									
d) Otro Instrumento XX									
C. Total de Obligaciones Diferentes de Financiamiento (C=A+B)									

"Bajo protesta de decir verdad, declaramos que los Estados Financieros y sus notas, son razonablemente correctos y son responsabilidad de los funcionarios que los suscriben del Colegio de Bachilleres del Estado de Querétaro"

[Signature]
LIC. IRIS YUNIBEN ALAFITA ZAPOR
 DIRECTORA ADMINISTRATIVA

[Signature]
C.P. FERNANDO HERNÁNDEZ MARTÍNEZ
 JEFE DEPARTAMENTO DE FINANZAS

[Signature]
C.P. ANGÉLICA AVILÉS ARELLANO
 JEFE OFICINA CONTABILIDAD



COLEGIO DE BACHILLERES DEL ESTADO DE QUERÉTARO
BALANCE PRESUPUESTARIO -LDF
DEL 01 DE ENERO AL 31 DE MARZO DE 2020
(PESOS)



PODER EJECUTIVO
DEL ESTADO DE
QUERÉTARO

Concepto(c)	Estimado/ Aprobado	Devengado	Recaudado/ Pagado
A. Ingresos Totales(A=A1+A2+A3)	1,014,404,607.00	281,975,326.47	279,830,611.74
A1 Ingresos de Libre Disposición	701,170,070.00	213,528,212.87	211,383,498.14
A2. Transferencias Federales Etiquetadas	313,234,537.00	68,447,113.60	68,447,113.60
A3. Financiamiento Neto	0.00	0.00	0.00
B. Egresos Presupuestarios(B=B1+B2)	986,047,737.00	235,117,538.50	231,461,376.59
B1 Gasto No Etiquetado(sin incluir Amortización de la Deuda Pública)	670,613,200.00	171,660,087.44	168,317,628.56
B2 Gasto Etiquetado(sin incluir Amortización de la Deuda Pública)	315,434,537.00	63,457,451.06	63,143,748.03
C. Remanentes del Ejercicio Anterior (C=C1+C2)	0.00	0.00	0.00
C1. Remanentes de Ingresos de Libre Disposición aplicados en el periodo	0.00	0.00	0.00
C2. Remanentes de Transferencias Federales Etiquetadas aplicados en el periodo	0.00	0.00	0.00
I. Balance Presupuestario (I=A-B+C)	28,356,870.00	46,857,787.97	48,369,235.15
II. Balance Presupuestario sin Financiamiento Neto (II=I-A3)	28,356,870.00	46,857,787.97	48,369,235.15
III. Balance Presupuestario sin Financiamiento Neto y sin Remanentes del Ejercicio Anterior (III=II-C)	28,356,870.00	46,857,787.97	48,369,235.15

Concepto(c)	Aprobado	Devengado	Pagado
E. Intereses, Comisiones y Gastos de la Deuda(E=E1+E2)	0.00	0.00	0.00
E1. Intereses, Comisiones y Gastos de la Deuda con Gasto No Etiquetado	0.00	0.00	0.00
E2. Intereses, Comisiones y Gastos de la Deuda con Gasto Etiquetado	0.00	0.00	0.00
IV. Balance Primario (IV=III-E)	28,356,870.00	46,857,787.97	48,369,235.15

Concepto(c)	Estimado/ Aprobado	Devengado	Recaudado/ Pagado
F. Financiamiento(F=F1+F2)	0.00	0.00	0.00
F1. Financiamiento con Fuente de Pago de Ingresos de Libre Disposición	0.00	0.00	0.00
F2. Financiamiento con Fuente de Pago de Transferencias Federales Etiquetadas	0.00	0.00	0.00
G. Amortización de la Deuda(G=G1+G2)	0.00	0.00	0.00
G1. Amortización de la Deuda Pública con Gasto No Etiquetado	0.00	0.00	0.00
G2. Amortización de la Deuda Pública con Gasto Etiquetado	0.00	0.00	0.00
A3. Financiamiento Neto(A3=F-G)	0.00	0.00	0.00

Concepto(c)	Estimado/ Aprobado	Devengado	Recaudado/ Pagado
A1 Ingresos de Libre Disposición	701,170,070.00	213,528,212.87	211,383,498.14
A3.1 Financiamiento Neto con Fuente de Pago de Ingresos de Libre Disposición(A3.1=F1-G1)	0.00	0.00	0.00
F1. Financiamiento con Fuente de Pago de Ingresos de Libre Disposición	0.00	0.00	0.00
G1. Amortización de la Deuda Pública con Gasto No Etiquetado	0.00	0.00	0.00
B1 Gasto No Etiquetado(sin incluir Amortización de la Deuda Pública)	670,613,200.00	171,660,087.44	168,317,628.56
C1. Remanentes de Ingresos de Libre Disposición aplicados en el periodo	0.00	0.00	0.00
V. Balance Presupuestario de Recursos Disponibles (V=A1+A3.1-B1+C1)	30,556,870.00	41,868,125.43	43,065,869.58
VI. Balance Presupuestario de Recursos Disponibles sin Financiamiento Neto(VI=V-A3.1)	30,556,870.00	41,868,125.43	43,065,869.58

Concepto(c)	Estimado/ Aprobado	Devengado	Recaudado/ Pagado
A2. Transferencias Federales Etiquetadas	313,234,537.00	68,447,113.60	68,447,113.60
A3.2 Financiamiento Neto con Fuente de Pago de Transferencias Federales Etiquetadas(A3.2=F2-G2)	0.00	0.00	0.00
F2. Financiamiento con Fuente de Pago de Transferencias Federales Etiquetadas	0.00	0.00	0.00
G2. Amortización de la Deuda Pública con Gasto Etiquetado	0.00	0.00	0.00
B2 Gasto Etiquetado(sin incluir Amortización de la Deuda Pública)	315,434,537.00	63,457,451.06	63,143,748.03
C2. Remanentes de Transferencias Federales Etiquetadas aplicados en el periodo	0.00	0.00	0.00
VII. Balance Presupuestario de Recursos Etiquetados (VII=A2+A3.2-B2+C2)	-2,200,000.00	4,989,662.54	5,303,365.57
VIII. Balance Presupuestario de Recursos Etiquetados sin Financiamiento Neto(VIII=VII-A3.2)	-2,200,000.00	4,989,662.54	5,303,365.57

M. en A. Ana Hilda Uribe Carillo
Directora de Planeación, Programación y Presupuesto

C.P. Arnulfo Sánchez Mendoza
Jefe del Departamento de Presupuesto

Concepto	Ingresos					Diferencia
	Estimado	Ampliaciones/ (Reducciones)	Modificado	Devengado	Recaudado	
Ingresos De Libre Disposición						
A Impuestos	0	0	0	0	0	0
B Cuotas y Aportaciones de Seguridad Social	0	0	0	0	0	0
C Contribuciones de Mejoras	0	0	0	0	0	0
D Derechos	0	0	0	0	0	0
E Productos	6,450,000	450,138	6,900,138	522,087	522,087	-5,927,913
F Aprovechamientos	0	0	0	0	0	0
G Ingresos por Venta de Bienes y Servicios	101,459,730	973,270	102,433,000	46,829,023	44,684,308	-56,775,422
H Participaciones	0	0	0	0	0	0
h1) Fondo General de Participaciones	0	0	0	0	0	0
h2) Fondo de Fomento Municipal	0	0	0	0	0	0
h3) Fondo de Fiscalización y Recaudación	0	0	0	0	0	0
h4) Fondo de Compensación	0	0	0	0	0	0
h5) Fondo de Extracción de Hidrocarburos	0	0	0	0	0	0
h6) Impuesto Especial sobre Producción y Servicios	0	0	0	0	0	0
h7) 0.136% de la Recaudación Federal Participable	0	0	0	0	0	0
h8) 3.17% sobre Extracción de Petróleo	0	0	0	0	0	0
h9) Gasolinas y Diesel	0	0	0	0	0	0
h10) Fondo del Impuesto Sobre la Renta	0	0	0	0	0	0
h11) Fondo de Estabilización de los Ingresos de las Entidades Federativas	0	0	0	0	0	0
I Incentivos Derivados de la Colaboración Fiscal	0	0	0	0	0	0
i1) Tenencia o Uso de Vehículos	0	0	0	0	0	0
i2) Fondo de Compensación ISAN	0	0	0	0	0	0
i3) Impuesto sobre Automóviles Nuevos	0	0	0	0	0	0
i4) Fondo de Compensación de Repecos-Intermedios	0	0	0	0	0	0
i5) Otros Incentivos Económicos	0	0	0	0	0	0
J Transferencias	593,260,340	0	593,260,340	166,177,103	166,177,103	-427,083,237
K Convenios	0	0	0	0	0	0
k1) Otros Convenios y Subsidios	0	0	0	0	0	0
L Otros Ingresos de Libre disposición	0	0	0	0	0	0
l1) Participaciones en Ingresos Locales	0	0	0	0	0	0
l2) Otros Ingresos de Libre disposición	0	0	0	0	0	0
I. Total de Ingresos De Libre Disposición	701,170,070.00	1,423,408.00	702,593,478.00	213,528,213.00	211,383,498.00	489,786,572.00
Transferencias Federales Etiquetadas						
A Aportaciones	0	0	0	0	0	0
a1) Fondo de Aportaciones para la Nómina Educativa y Gasto Operativo	0	0	0	0	0	0
a2) Fondo de Aportaciones para los Servicios de Salud	0	0	0	0	0	0
a3) Fondo de Aportaciones para la Infraestructura Social	0	0	0	0	0	0
a4) Fondo de Aportaciones para el fortalecimiento de los Municipios y de las Demarcaciones Territoriales del Distrito	0	0	0	0	0	0
a5) Fondo de Aportaciones Múltiples	0	0	0	0	0	0
a6) Fondo de Aportaciones para la Educación Tecnológica y de Adultos	0	0	0	0	0	0
a7) Fondo de Aportaciones para la Seguridad Pública de los Estados y del Distrito Federal	0	0	0	0	0	0
a8) Fondo de Aportaciones para el Fortalecimiento de las Entidades Federativas	0	0	0	0	0	0
B Convenios	0	0	0	0	0	0
b1) Convenio de Protección Social en Salud	0	0	0	0	0	0
b2) Convenio de Descentralización	0	0	0	0	0	0
b3) Convenio de Reasignación	0	0	0	0	0	0
b4) Otros Convenios y Subsidios	0	0	0	0	0	0
C Fondos Distintos de Aportaciones	0	0	0	0	0	0
c1) Fondo para Entidades Federativas y Municipios Productores de Hidrocarburos	0	0	0	0	0	0
c2) Fondo Minero	0	0	0	0	0	0
D Transferencia Subsidios y Subvenciones y Pensiones y Jubilaciones	313,234,537	0	313,234,537	68,438,453	68,438,453	-244,796,084
E Otras Transferencias Federales Etiquetadas	0	0	0	0	0	0
II. Total de Transferencias Federales Etiquetadas	313,234,537.00	0.00	313,234,537.00	68,438,453.00	68,438,453.00	244,796,084.00
III. Ingresos Derivados de Financiamiento	0	0	0	0	0	0
A Ingresos Derivados de Financiamiento	0	0	0	0	0	0
IV. Total de Ingresos	1,014,404,607	1,423,408	1,015,828,015	281,966,666	279,821,951	-734,582,656
Datos Informativos						
1. Ingresos Derivados de Financiamiento con Fuente de Pago de Libre Disposición	0	0	0	0	0	0
2. Ingresos Derivados de Financiamiento con Fuente de Transferencias Federales Etiquetadas	0	0	0	0	0	0
3. Ingresos Derivados de Financiamiento	0	0	0	0	0	0

"BAJO PROTESTA DE DECIR VERDAD, DECLARAMOS QUE LOS ESTADOS FINANCIEROS Y SUS NOTAS, SON RAZONABLEMENTE CORRECTOS Y SON RESPONSABILIDAD DE LOS FUNCIONARIOS QUE LOS SUSCRIBEN DEL COLEGIO DE BACHILLERES DEL ESTADO DE QUERETARO"



COLEGIO DE BACHILLERES DEL ESTADO DE QUERÉTARO
ESTADO ANALÍTICO DEL EJERCICIO DEL PRESUPUESTO DE EGRESOS DETALLADO LDF
 Clasificación por Objeto del Gasto (Capítulo y Concepto)
 DEL 1 DE ENERO AL 31 DE MARZO DE 2020
 (PESOS)

Concepto	Egresos					Subejercicio
	Aprobado	Ampliaciones/ (Reducciones)	Modificado	Devengado	Pagado	
Gasto No Etiquetado	706,870,070.00	-4,276,592.16	702,593,477.84	207,875,550.44	171,288,453.14	494,717,927.40
Servicios Personales	546,883,162.00	131,068.09	547,014,230.09	140,501,523.31	139,717,379.79	406,512,706.78
Remuneraciones al Personal de Carácter Permanente	157,984,732.00	-22,808,435.11	135,176,296.89	40,223,094.04	40,223,094.04	94,953,202.85
Remuneraciones al Personal de Carácter Transitorio	26,738,929.00	8,122.25	26,747,051.25	6,047,976.16	6,047,976.16	20,699,075.09
Remuneraciones Adicionales y Especiales	65,511,522.00	-461,183.49	65,050,338.51	105,975.09	105,975.09	64,944,363.42
Seguridad Social	80,746,076.00	251,941.31	80,998,017.31	27,611,382.37	26,883,795.35	53,386,634.94
Otras Prestaciones Sociales y Económicas	182,707,653.00	23,076,997.46	205,784,650.46	56,853,318.09	56,853,318.09	148,931,332.37
Previsiones	0.00	0.00	0.00	0.00	0.00	0.00
Pago de Estímulos a Servidores Públicos	33,194,250.00	63,625.67	33,257,875.67	9,659,777.56	9,603,221.06	23,598,098.11
Materiales y Suministros	7,797,057.00	104,104.03	7,901,161.03	618,826.09	300,825.22	7,282,334.94
Materiales de Administración, Emisión de Documentos y Artículos Oficiales	4,391,100.00	0.00	4,391,100.00	2,200.00	2,200.00	4,388,900.00
Alimentos y Utensilios	0.00	0.00	0.00	0.00	0.00	0.00
Materias Primas y Materiales de Producción Comercialización	0.00	0.00	0.00	0.00	0.00	0.00
Materiales y Artículos de Construcción y de Reparación	1,000,000.00	201,156.31	1,201,156.31	22,333.39	3,819.35	1,178,822.92
Productos Químicos, Farmacéuticos y de Laboratorio	0.00	295,875.72	295,875.72	294,790.80	0.00	1,084.92
Combustibles, Lubricantes y Aditivos	1,165,215.00	0.00	1,165,215.00	299,501.90	294,805.87	865,713.10
Vestuario, Blancos, Prendas de Protección y Artículos Deportivos	1,115,252.00	-392,928.00	722,324.00	0.00	0.00	722,324.00
Materiales y Suministros para Seguridad	0.00	0.00	0.00	0.00	0.00	0.00
Herramientas, Refacciones y Accesorios Menores	125,490.00	0.00	125,490.00	0.00	0.00	125,490.00
Servicios Generales	66,369,432.00	1,559,142.39	67,928,574.39	9,598,778.28	7,358,463.79	58,329,796.11
Servicios Básicos	4,243,686.00	563,554.00	4,807,240.00	1,051,305.54	1,021,785.74	3,755,934.46
Servicios de Arrendamiento	4,069,683.00	-86,217.00	3,983,466.00	637,993.37	637,993.37	3,345,472.63
Servicios Profesionales, Científicos, Técnico y Otros Servicios	21,230,572.00	1,961,809.53	23,192,381.53	3,350,802.11	1,963,396.52	19,841,579.42
Servicios Financieros, Bancarios y Comerciales	2,173,520.00	0.00	2,173,520.00	1,325,295.29	1,325,295.29	848,224.71
Servicios de Instalación, Reparación, Mantenimiento y Conservación	11,217,531.00	208,583.30	11,426,114.30	1,263,182.95	444,086.07	10,162,931.35
Servicios de Comunicación Social y Publicidad	0.00	15,249.17	15,249.17	15,248.88	11,436.66	0.29
Servicios de Traslado y Viáticos	1,930.00	2,000.00	3,930.00	0.00	0.00	3,930.00
Servicios Oficiales	4,559,571.00	-250,000.00	4,309,571.00	0.00	0.00	4,309,571.00
Otros Servicios Generales	18,872,939.00	-855,836.61	18,017,102.39	1,954,950.14	1,954,470.14	16,062,152.25
Transferencias, Asignaciones, Subsidios y Otras Ayudas	44,315,340.00	-4,828,174.17	39,487,165.83	20,940,959.76	20,940,959.76	18,546,206.07
Transferencias Internas y Asignaciones al Sector Público	0.00	0.00	0.00	0.00	0.00	0.00
Transferencias al Resto del Sector Público	0.00	0.00	0.00	0.00	0.00	0.00
Subsidios y Subvenciones	0.00	0.00	0.00	0.00	0.00	0.00
Ayudas Sociales	15,636,005.00	96,180.00	15,732,185.00	2,472,206.00	2,472,206.00	13,259,979.00
Pensiones y Jubilaciones	28,679,335.00	-4,924,354.17	23,754,980.83	18,468,753.76	18,468,753.76	5,286,227.07
Transferencias a Fideicomisos, Mandatos y Otros Análogos	0.00	0.00	0.00	0.00	0.00	0.00
Transferencias a la Seguridad Social	0.00	0.00	0.00	0.00	0.00	0.00
Donativos	0.00	0.00	0.00	0.00	0.00	0.00
Transferencias al Exterior	0.00	0.00	0.00	0.00	0.00	0.00
Bienes Muebles, Inmuebles e Intangibles	5,248,209.00	-1,201,325.50	4,046,883.50	0.00	0.00	4,046,883.50
Mobiliario y Equipo de Administración	4,270,777.00	-620,792.00	3,649,985.00	0.00	0.00	3,649,985.00
Mobiliario y Equipo Educativo y Recreativo	377,432.00	-66,750.50	310,681.50	0.00	0.00	310,681.50
Equipo e Instrumental Médico y de Laboratorio	0.00	0.00	0.00	0.00	0.00	0.00
Vehículos y Equipo de Transporte	0.00	0.00	0.00	0.00	0.00	0.00
Equipo de Defensa y Seguridad	0.00	0.00	0.00	0.00	0.00	0.00
Maquinaria, Otros Equipos y Herramientas	0.00	86,217.00	86,217.00	0.00	0.00	86,217.00
Activos Biológicos	0.00	0.00	0.00	0.00	0.00	0.00
Bienes Inmuebles	0.00	0.00	0.00	0.00	0.00	0.00
Activos Intangibles	600,000.00	-600,000.00	0.00	0.00	0.00	0.00
Inversión Pública	0.00	0.00	0.00	0.00	0.00	0.00
Obra Pública en Bienes de Dominio Público	0.00	0.00	0.00	0.00	0.00	0.00
Obra Pública en Bienes Propios	0.00	0.00	0.00	0.00	0.00	0.00
Proyectos Productivos y Acciones de Fomento	0.00	0.00	0.00	0.00	0.00	0.00



COLEGIO DE BACHILLERES DEL ESTADO DE QUERÉTARO
ESTADO ANALÍTICO DEL EJERCICIO DEL PRESUPUESTO DE EGRESOS DETALLADO LDF



Clasificación por Objeto del Gasto (Capítulo y Concepto)

DEL 1 DE ENERO AL 31 DE MARZO DE 2020
(PESOS)

Concepto	Egresos					Subejercicio
	Aprobado	Ampliaciones/ (Reducciones)	Modificado	Devengado	Pagado	
Inversiones Financieras y Otras Provisiones	0.00	0.00	0.00	0.00	0.00	0.00
Inversiones para el Fomento de Actividades Productivas	0.00	0.00	0.00	0.00	0.00	0.00
Acciones y Participaciones de Capital	0.00	0.00	0.00	0.00	0.00	0.00
Compra de Títulos y Valores	0.00	0.00	0.00	0.00	0.00	0.00
Concesión de Préstamos	0.00	0.00	0.00	0.00	0.00	0.00
Inversiones en Fideicomisos, Mandatos y Otros Análogos	0.00	0.00	0.00	0.00	0.00	0.00
Otras Inversiones Financieras	0.00	0.00	0.00	0.00	0.00	0.00
Provisiones para Contingencias y Otras Erogaciones Especiales	0.00	0.00	0.00	0.00	0.00	0.00
Participaciones y Aportaciones	0.00	0.00	0.00	0.00	0.00	0.00
Participaciones	0.00	0.00	0.00	0.00	0.00	0.00
Aportaciones	0.00	0.00	0.00	0.00	0.00	0.00
Convenios	0.00	0.00	0.00	0.00	0.00	0.00
Deuda Pública	36,256,870.00	-41,407.00	36,215,463.00	36,215,463.00	2,970,824.58	0.00
Amortización de la Deuda Pública	0.00	0.00	0.00	0.00	0.00	0.00
Intereses de la Deuda Pública	0.00	0.00	0.00	0.00	0.00	0.00
Comisiones de la Deuda Pública	0.00	0.00	0.00	0.00	0.00	0.00
Gastos de la Deuda Pública	0.00	0.00	0.00	0.00	0.00	0.00
Costo por Coberturas	0.00	0.00	0.00	0.00	0.00	0.00
Apoyos Financieros	0.00	0.00	0.00	0.00	0.00	0.00
Adeudos de Ejercicios Fiscales Anteriores (ADEFAS)	36,256,870.00	-41,407.00	36,215,463.00	36,215,463.00	2,970,824.58	0.00
Gasto Etiquetado	315,434,537.00	-2,191,339.40	313,243,197.60	63,498,858.06	63,177,828.83	249,744,339.54
Servicios Personales	292,065,345.00	0.00	292,065,345.00	58,679,663.24	58,679,663.24	233,385,681.78
Remuneraciones al Personal de Carácter Permanente	128,980,729.00	-59,096.72	128,921,632.28	35,362,650.13	35,362,650.13	93,558,982.15
Remuneraciones al Personal de Carácter Transitorio	25,467,911.00	5,610.56	25,473,521.56	5,693,007.34	5,693,007.34	19,780,514.22
Remuneraciones Adicionales y Especiales	53,493,586.00	0.00	53,493,586.00	102,767.51	102,767.51	53,390,818.49
Seguridad Social	14,634,106.00	0.00	14,634,106.00	1,522,571.14	1,522,571.14	13,111,534.86
Otras Prestaciones Sociales y Económicas	54,891,099.00	31,972.00	54,923,071.00	14,319,594.71	14,319,594.71	40,603,476.29
Previsiones	0.00	0.00	0.00	0.00	0.00	0.00
Pago de Estímulos a Servidores Públicos	14,597,914.00	21,514.16	14,619,428.16	1,679,072.41	1,679,072.41	12,940,355.75
Materiales y Suministros	3,017,726.00	-254,455.00	2,763,271.00	467,301.64	338,773.07	2,295,969.98
Materiales de Administración, Emisión de Documentos y Artículos Oficiales	0.00	0.00	0.00	0.00	0.00	0.00
Alimentos y Utensilios	529,702.00	0.00	529,702.00	105,123.32	63,852.54	424,578.68
Materias Primas y Materiales de Producción Comercialización	0.00	0.00	0.00	0.00	0.00	0.00
Materiales y Artículos de Construcción y de Reparación	1,693,392.00	-199,455.00	1,493,937.00	247,679.58	204,253.75	1,246,257.42
Productos Químicos, Farmacéuticos y de Laboratorio	64,283.00	-55,000.00	9,283.00	346.99	120.00	8,936.01
Combustibles, Lubricantes y Aditivos	0.00	0.00	0.00	0.00	0.00	0.00
Vestuario, Blancos, Prendas de Protección y Artículos Deportivos	0.00	0.00	0.00	0.00	0.00	0.00
Materiales y Suministros para Seguridad	0.00	0.00	0.00	0.00	0.00	0.00
Herramientas, Refacciones y Accesorios Menores	730,349.00	0.00	730,349.00	114,151.75	70,546.78	618,197.25
Servicios Generales	20,351,466.00	-1,978,291.40	18,373,174.60	4,310,486.18	4,125,311.72	14,062,688.42
Servicios Básicos	13,273,580.00	-1,893,439.00	11,380,141.00	3,393,144.97	3,389,585.28	7,986,996.03
Servicios de Arrendamiento	0.00	0.00	0.00	0.00	0.00	0.00
Servicios Profesionales, Científicos, Técnico y Otros Servicios	1,000.00	0.00	1,000.00	372.00	282.00	628.00
Servicios Financieros, Bancarios y Comerciales	17,500.00	12,864.00	30,364.00	12,113.49	0.00	18,250.51
Servicios de Instalación, Reparación, Mantenimiento y Conservación	2,699,962.00	1,740.00	2,701,702.00	227,562.72	174,427.28	2,474,139.28
Servicios de Comunicación Social y Publicidad	0.00	0.00	0.00	0.00	0.00	0.00
Servicios de Traslado y Viáticos	4,110,294.00	-49,456.40	4,060,837.60	677,293.00	561,017.16	3,383,544.60
Servicios Oficiales	249,130.00	-50,000.00	199,130.00	0.00	0.00	199,130.00
Otros Servicios Generales	0.00	0.00	0.00	0.00	0.00	0.00
Transferencias, Asignaciones, Subsidios y Otras Ayudas	0.00	0.00	0.00	0.00	0.00	0.00



COLEGIO DE BACHILLERES DEL ESTADO DE QUERÉTARO
ESTADO ANALÍTICO DEL EJERCICIO DEL PRESUPUESTO DE EGRESOS DETALLADO LDF



Clasificación por Objeto del Gasto (Capítulo y Concepto)

DEL 1 DE ENERO AL 31 DE MARZO DE 2020
(PESOS)

Concepto	Egresos					Subejercicio
	Aprobado	Ampliaciones/ (Reducciones)	Modificado	Devengado	Pagado	
Transferencias Internas y Asignaciones al Sector Público	0.00	0.00	0.00	0.00	0.00	0.00
Transferencias al Resto del Sector Público	0.00	0.00	0.00	0.00	0.00	0.00
Subsidios y Subvenciones	0.00	0.00	0.00	0.00	0.00	0.00
Ayudas Sociales	0.00	0.00	0.00	0.00	0.00	0.00
Pensiones y Jubilaciones	0.00	0.00	0.00	0.00	0.00	0.00
Transferencias a Fideicomisos, Mandatos y Otros Análogos	0.00	0.00	0.00	0.00	0.00	0.00
Transferencias a la Seguridad Social	0.00	0.00	0.00	0.00	0.00	0.00
Donativos	0.00	0.00	0.00	0.00	0.00	0.00
Transferencias al Exterior	0.00	0.00	0.00	0.00	0.00	0.00
Bienes Muebles, Inmuebles e Intangibles	0.00	0.00	0.00	0.00	0.00	0.00
Mobiliario y Equipo de Administración	0.00	0.00	0.00	0.00	0.00	0.00
Mobiliario y Equipo Educativo y Recreativo	0.00	0.00	0.00	0.00	0.00	0.00
Equipo e Instrumental Médico y de Laboratorio	0.00	0.00	0.00	0.00	0.00	0.00
Vehículos y Equipo de Transporte	0.00	0.00	0.00	0.00	0.00	0.00
Equipo de Defensa y Seguridad	0.00	0.00	0.00	0.00	0.00	0.00
Maquinaria, Otros Equipos y Herramientas	0.00	0.00	0.00	0.00	0.00	0.00
Activos Biológicos	0.00	0.00	0.00	0.00	0.00	0.00
Bienes Inmuebles	0.00	0.00	0.00	0.00	0.00	0.00
Activos Intangibles	0.00	0.00	0.00	0.00	0.00	0.00
Inversión Pública	0.00	0.00	0.00	0.00	0.00	0.00
Obra Pública en Bienes de Dominio Público	0.00	0.00	0.00	0.00	0.00	0.00
Obra Pública en Bienes Propios	0.00	0.00	0.00	0.00	0.00	0.00
Proyectos Productivos y Acciones de Fomento	0.00	0.00	0.00	0.00	0.00	0.00
Inversiones Financieras y Otras Provisiones	0.00	0.00	0.00	0.00	0.00	0.00
Inversiones para el Fomento de Actividades Productivas	0.00	0.00	0.00	0.00	0.00	0.00
Acciones y Participaciones de Capital	0.00	0.00	0.00	0.00	0.00	0.00
Compra de Títulos y Valores	0.00	0.00	0.00	0.00	0.00	0.00
Concesión de Préstamos	0.00	0.00	0.00	0.00	0.00	0.00
Inversiones en Fideicomisos, Mandatos y Otros Análogos	0.00	0.00	0.00	0.00	0.00	0.00
Otras Inversiones Financieras	0.00	0.00	0.00	0.00	0.00	0.00
Provisiones para Contingencias y Otras Erogaciones Especiales	0.00	0.00	0.00	0.00	0.00	0.00
Participaciones y Aportaciones	0.00	0.00	0.00	0.00	0.00	0.00
Participaciones	0.00	0.00	0.00	0.00	0.00	0.00
Aportaciones	0.00	0.00	0.00	0.00	0.00	0.00
Convenios	0.00	0.00	0.00	0.00	0.00	0.00
Deuda Pública	0.00	41,407.00	41,407.00	41,407.00	34,080.80	0.00
Amortización de la Deuda Pública	0.00	0.00	0.00	0.00	0.00	0.00
Intereses de la Deuda Pública	0.00	0.00	0.00	0.00	0.00	0.00
Comisiones de la Deuda Pública	0.00	0.00	0.00	0.00	0.00	0.00
Gastos de la Deuda Pública	0.00	0.00	0.00	0.00	0.00	0.00
Costo por Coberturas	0.00	0.00	0.00	0.00	0.00	0.00
Apoyos Financieros	0.00	0.00	0.00	0.00	0.00	0.00
Adeudos de Ejercicios Fiscales Anteriores (ADEFAS)	0.00	41,407.00	41,407.00	41,407.00	34,080.80	0.00
Total de Egresos	1,022,304,607.00	-6,467,931.56	1,015,836,675.44	271,374,408.50	234,466,281.97	744,462,266.94

M. en A. Ana Hilda Uribe Carrillo

Directora de Planeación, Programación y Presupuesto

C.P. Arnulfo Sánchez Mendoza



Jefe del Departamento de Presupuesto



COLEGIO DE BACHILLERES DEL ESTADO DE QUERÉTARO
 ESTADO ANALÍTICO DEL EJERCICIO DEL PRESUPUESTO DE EGRESOS DETALLADO LDF
 Clasificación por Objeto del Gasto (Capítulo y Concepto)
 DEL 1 DE ENERO AL 31 DE MARZO DE 2020
 (PESOS)



PODER EJECUTIVO
 DEL ESTADO DE
QUERÉTARO

Concepto	Egresos					Subejercicio
	Aprobado	Ampliaciones/ (Reducciones)	Modificado	Devengado	Pagado	
 G.P. Horalia Ruiz Botello Jefe de Oficina de Control Presupuestal						



COLEGIO DE BACHILLERES DEL ESTADO DE QUERÉTARO
ESTADO ANALÍTICO DEL EJERCICIO DEL PRESUPUESTO DE EGRESOS DETALLADO LDF



Clasificación Administrativa

DEL 1 DE ENERO AL 31 DE MARZO DE 2020
(PESOS)

Concepto	Egresos					Subejercicio
	Aprobado	Ampliaciones/ (Reducciones)	Modificado	Devengado	Pagado	
Gasto No Etiquetado	706,870,070.00	-4,276,592.16	702,593,477.84	207,875,550.44	171,288,453.14	494,717,927.40
(10100) Dirección General	8,846,336.00	-1,188,489.28	7,657,846.72	2,352,428.49	2,033,820.57	5,305,418.23
(10101) Secretaría Técnica	30,000.00	-30,000.00	0.00	0.00	0.00	0.00
(10107) Coordinaciones Regionales	465,594,335.00	27,013,265.12	492,607,600.12	143,027,779.22	141,137,821.81	349,579,820.90
(10108) Coordinación de Desarrollo Humano	0.00	0.00	0.00	0.00	0.00	0.00
(10109) Unidad de Apoyo Técnico Enlace con Dirección General	0.00	30,336.50	30,336.50	336.40	336.40	30,000.10
(10110) Coordinación de Gestión Interinstitucional	0.00	0.00	0.00	0.00	0.00	0.00
(10200) Dirección Jurídica	3,276,738.00	-423,217.78	2,853,520.22	500,261.95	496,961.95	2,353,258.27
(10300) Dirección Administrativa	69,800,162.00	-14,551,792.07	55,248,369.93	7,355,822.17	7,307,175.85	47,892,547.76
(10400) Dirección Académica	27,083,656.00	-3,706,647.74	23,377,008.26	6,384,177.21	6,286,927.52	16,992,831.05
(10500) Dirección de Planeación, Programación y Presupuesto	5,086,852.00	-139,469.37	4,947,382.63	1,773,371.84	1,773,371.84	3,174,010.79
(10600) Dirección de Recursos Humanos	74,678,367.00	-9,879,465.66	64,798,901.34	7,156,979.68	6,429,392.66	57,641,924.66
(10700) Unidad de Apoyo, Calidad y Mejora Continua	1,716,914.00	-266,084.24	1,450,829.76	335,421.98	335,421.98	1,115,407.78
(10800) Unidad de Apoyo de Información Institucional	5,089,115.00	-1,158,826.06	3,930,288.94	796,274.17	774,991.65	3,134,014.77
(10900) Contraloría Interna	3,383,135.00	41,939.88	3,425,074.88	796,486.96	796,486.96	2,628,587.72
(11000) Preparatoria Abierta	0.00	0.00	0.00	0.00	0.00	0.00
(11100) Dirección de Vinculación	6,027,590.00	23,265.74	6,050,855.74	1,180,747.37	944,919.37	4,870,108.37
COLEGIO DE BACHILLERES DEL ESTADO DE QUERÉTARO	670,613,200.00	-4,235,185.16	666,378,014.84	171,660,087.44	168,317,628.56	494,717,927.40
(10100) Dirección General	0.00	46,592.00	46,592.00	46,592.00	54,046.72	0.00
(10101) Secretaría Técnica	0.00	0.00	0.00	0.00	0.00	0.00
(10107) Coordinaciones Regionales	0.00	1,756,638.27	1,756,638.27	1,756,638.27	1,986,944.50	0.00
(10108) Coordinación de Desarrollo Humano	0.00	0.00	0.00	0.00	0.00	0.00
(10109) Unidad de Apoyo Técnico Enlace con Dirección General	0.00	0.00	0.00	0.00	0.00	0.00
(10110) Coordinación de Gestión Interinstitucional	0.00	0.00	0.00	0.00	0.00	0.00
(10200) Dirección Jurídica	0.00	8,888.77	8,888.77	8,888.77	10,310.97	0.00
(10300) Dirección Administrativa	36,256,870.00	-1,853,526.04	34,403,343.96	34,403,343.96	919,522.39	0.00
(10400) Dirección Académica	0.00	0.00	0.00	0.00	0.00	0.00
(10500) Dirección de Planeación, Programación y Presupuesto	0.00	0.00	0.00	0.00	0.00	0.00
(10600) Dirección de Recursos Humanos	0.00	0.00	0.00	0.00	0.00	0.00
(10700) Unidad de Apoyo, Calidad y Mejora Continua	0.00	0.00	0.00	0.00	0.00	0.00
(10800) Unidad de Apoyo de Información Institucional	0.00	0.00	0.00	0.00	0.00	0.00
(10900) Contraloría Interna	0.00	0.00	0.00	0.00	0.00	0.00
(11000) Preparatoria Abierta	0.00	0.00	0.00	0.00	0.00	0.00
(11100) Dirección de Vinculación	0.00	0.00	0.00	0.00	0.00	0.00
COLEGIO DE BACHILLERES DEL ESTADO DE QUERÉTARO(ADEFAS)	36,256,870.00	-41,407.00	36,215,463.00	36,215,463.00	2,970,824.58	0.00
Gasto Etiquetado	315,434,537.00	-2,191,339.40	313,243,197.60	63,498,858.06	63,177,828.83	249,744,339.54
(10100) Dirección General	2,248,601.00	-2,853.71	2,245,747.29	455,384.61	455,384.61	1,790,362.68
(10101) Secretaría Técnica	20,851.00	-20,000.00	851.00	0.00	0.00	851.00
(10107) Coordinaciones Regionales	274,700,210.00	412,002.65	275,112,212.65	55,832,580.48	55,597,582.30	219,279,632.17
(10108) Coordinación de Desarrollo Humano	0.00	0.00	0.00	0.00	0.00	0.00



COLEGIO DE BACHILLERES DEL ESTADO DE QUERÉTARO
ESTADO ANALÍTICO DEL EJERCICIO DEL PRESUPUESTO DE EGRESOS DETALLADO LDF

Clasificación Administrativa

DEL 1 DE ENERO AL 31 DE MARZO DE 2020
(PESOS)



Concepto	Egresos					Subejercicio
	Aprobado	Ampliaciones/ (Reducciones)	Modificado	Devengado	Pagado	
(10109) Unidad de Apoyo Técnico Enlace con Dirección General	0.00	20,000.00	20,000.00	0.00	0.00	20,000.00
(10110) Coordinación de Gestión Interinstitucional	0.00	0.00	0.00	0.00	0.00	0.00
(10200) Dirección Jurídica	864,472.00	-10,272.80	854,199.20	160,915.61	159,585.61	693,283.59
(10300) Dirección Administrativa	16,410,049.00	-3,578,773.13	12,831,275.87	2,226,149.18	2,191,881.94	10,605,126.69
(10400) Dirección Académica	8,882,262.00	-424,979.24	8,457,282.76	1,501,781.48	1,462,162.86	6,955,501.28
(10500) Dirección de Planeación, Programación y Presupuesto	1,828,179.00	92,067.52	1,920,246.52	299,751.29	298,612.30	1,620,495.23
(10600) Dirección de Recursos Humanos	6,237,993.00	1,403,191.26	7,641,184.26	2,302,773.68	2,300,423.68	5,338,419.58
(10700) Unidad de Apoyo, Calidad y Mejora Continua	557,853.00	2,500.00	560,353.00	113,046.79	113,046.79	447,306.21
(10800) Unidad de Apoyo de Información Institucional	948,133.00	-4,287.99	943,845.01	126,444.86	126,444.86	817,400.15
(10900) Contraloría Interna	1,406,881.00	-6,253.29	1,400,627.71	286,387.59	286,387.59	1,114,240.12
(11000) Preparatoria Abierta	0.00	0.00	0.00	0.00	0.00	0.00
(11100) Dirección de Vinculación	1,329,053.00	-115,087.67	1,213,965.33	152,235.49	152,235.49	1,061,729.84
COLEGIO DE BACHILLERES DEL ESTADO DE QUERÉTARO	315,434,537.00	-2,232,746.40	313,201,790.60	63,457,451.06	63,143,748.03	249,744,339.54
(10100) Dirección General	0.00	0.00	0.00	0.00	0.00	0.00
(10101) Secretaría Técnica	0.00	0.00	0.00	0.00	0.00	0.00
(10107) Coordinaciones Regionales	0.00	41,407.00	41,407.00	41,407.00	34,080.80	0.00
(10108) Coordinación de Desarrollo Humano	0.00	0.00	0.00	0.00	0.00	0.00
(10109) Unidad de Apoyo Técnico Enlace con Dirección General	0.00	0.00	0.00	0.00	0.00	0.00
(10110) Coordinación de Gestión Interinstitucional	0.00	0.00	0.00	0.00	0.00	0.00
(10200) Dirección Jurídica	0.00	0.00	0.00	0.00	0.00	0.00
(10300) Dirección Administrativa	0.00	0.00	0.00	0.00	0.00	0.00
(10400) Dirección Académica	0.00	0.00	0.00	0.00	0.00	0.00
(10500) Dirección de Planeación, Programación y Presupuesto	0.00	0.00	0.00	0.00	0.00	0.00
(10600) Dirección de Recursos Humanos	0.00	0.00	0.00	0.00	0.00	0.00
(10700) Unidad de Apoyo, Calidad y Mejora Continua	0.00	0.00	0.00	0.00	0.00	0.00
(10800) Unidad de Apoyo de Información Institucional	0.00	0.00	0.00	0.00	0.00	0.00
(10900) Contraloría Interna	0.00	0.00	0.00	0.00	0.00	0.00
(11000) Preparatoria Abierta	0.00	0.00	0.00	0.00	0.00	0.00
(11100) Dirección de Vinculación	0.00	0.00	0.00	0.00	0.00	0.00
COLEGIO DE BACHILLERES DEL ESTADO DE QUERÉTARO(ADEFAS)	0.00	41,407.00	41,407.00	41,407.00	34,080.80	0.00
Total de Egresos	1,022,504,607.00	-6,467,931.56	1,015,836,675.44	271,374,408.50	234,466,281.97	744,462,266.94

M. en A. Ana Hilda Uribe Carrillo

Directora de Planeación, Programación y Presupuesto




C. P. Arnulfo Sánchez Mendoza

Jefe del Departamento de Presupuesto



COLEGIO DE BACHILLERES DEL ESTADO DE QUERÉTARO
ESTADO ANALÍTICO DEL EJERCICIO DEL PRESUPUESTO DE EGRESOS DETALLADO LDF
Clasificación Administrativa
DEL 1 DE ENERO AL 31 DE MARZO DE 2020
(PESOS)



Concepto	Egresos					Subejercicio
	Aprobado	Ampliaciones/ (Reducciones)	Modificado	Devengado	Pagado	
 C.P. Horelia Ruiz Botello Jefe de Oficina de Control Presupuestal						



COLEGIO DE BACHILLERES DEL ESTADO DE QUERÉTARO
ESTADO ANALÍTICO DEL EJERCICIO DEL PRESUPUESTO DE EGRESOS DETALLADO LDF



Clasificación Funcional (Finalidad y Función)
DEL 1 DE ENERO AL 31 DE MARZO DE 2020
(PESOS)

Concepto	Egresos					Subejercicio
	Aprobado	Ampliaciones/ (Reducciones)	Modificado	Devengado	Pagado	
Gasto No Etiquetado	706,870,070.00	-4,276,592.16	702,593,477.84	207,875,550.44	171,288,453.14	494,717,927.40
GOBIERNO	0.00	0.00	0.00	0.00	0.00	0.00
Legislación	0.00	0.00	0.00	0.00	0.00	0.00
Justicia	0.00	0.00	0.00	0.00	0.00	0.00
Coordinación de la Política de Gobierno	0.00	0.00	0.00	0.00	0.00	0.00
Relaciones Exteriores	0.00	0.00	0.00	0.00	0.00	0.00
Asuntos Financieros y Hacendarios	0.00	0.00	0.00	0.00	0.00	0.00
Seguridad Nacional	0.00	0.00	0.00	0.00	0.00	0.00
Asuntos de Orden Público y de Seguridad Interior	0.00	0.00	0.00	0.00	0.00	0.00
Otros Servicios Generales	0.00	0.00	0.00	0.00	0.00	0.00
DESARROLLO SOCIAL	706,870,070.00	-4,276,592.16	702,593,477.84	207,875,550.44	171,288,453.14	494,717,927.40
Protección Ambiental	0.00	0.00	0.00	0.00	0.00	0.00
Vivienda y Servicios a la Comunidad	0.00	0.00	0.00	0.00	0.00	0.00
Salud	0.00	0.00	0.00	0.00	0.00	0.00
Recreación, Cultura y Otras Manifestaciones Sociales	0.00	0.00	0.00	0.00	0.00	0.00
Educación	706,870,070.00	-4,276,592.16	702,593,477.84	207,875,550.44	171,288,453.14	494,717,927.40
Protección Social	0.00	0.00	0.00	0.00	0.00	0.00
Otros Asuntos Sociales	0.00	0.00	0.00	0.00	0.00	0.00
DESARROLLO ECONÓMICO	0.00	0.00	0.00	0.00	0.00	0.00
Asuntos Económicos, Comerciales y Laborales en General	0.00	0.00	0.00	0.00	0.00	0.00
Agropecuaria, Silvicultura, Pesca y Caza	0.00	0.00	0.00	0.00	0.00	0.00
Combustibles y Energía	0.00	0.00	0.00	0.00	0.00	0.00
Minería, Manufacturas y Construcción	0.00	0.00	0.00	0.00	0.00	0.00
Transporte	0.00	0.00	0.00	0.00	0.00	0.00
Comunicaciones	0.00	0.00	0.00	0.00	0.00	0.00
Turismo	0.00	0.00	0.00	0.00	0.00	249,744,339.00
Ciencia, Tecnología e Innovación	0.00	0.00	0.00	0.00	0.00	0.00
Otras Industrias y Otros Asuntos Económico	0.00	0.00	0.00	0.00	0.00	0.00
OTRAS NO CLASIFICADAS EN FUNCIONES ANTERIORES	0.00	0.00	0.00	0.00	0.00	0.00
Transacciones de la Deuda Pública / Costo Financiero de la Deuda	0.00	0.00	0.00	0.00	0.00	0.00
Transferencias, Participaciones y Aportaciones Entre Diferentes Niveles y Órganos de Gobierno	0.00	0.00	0.00	0.00	0.00	0.00
Saneamiento del Sistema Financiero	0.00	0.00	0.00	0.00	0.00	0.00
Adeudos de Ejercicios Fiscales Anteriores	0.00	0.00	0.00	0.00	0.00	0.00
Gasto Etiquetado	315,434,537.00	-2,191,339.40	313,243,197.60	63,498,858.06	63,177,828.83	249,744,339.54
GOBIERNO	0.00	0.00	0.00	0.00	0.00	0.00
Legislación	0.00	0.00	0.00	0.00	0.00	0.00
Justicia	0.00	0.00	0.00	0.00	0.00	0.00
Coordinación de la Política de Gobierno	0.00	0.00	0.00	0.00	0.00	0.00
Relaciones Exteriores	0.00	0.00	0.00	0.00	0.00	0.00
Asuntos Financieros y Hacendarios	0.00	0.00	0.00	0.00	0.00	0.00
Seguridad Nacional	0.00	0.00	0.00	0.00	0.00	0.00
Asuntos de Orden Público y de Seguridad Interior	0.00	0.00	0.00	0.00	0.00	0.00
Otros Servicios Generales	0.00	0.00	0.00	0.00	0.00	0.00
DESARROLLO SOCIAL	315,434,537.00	-2,191,339.40	313,243,197.60	63,498,858.06	63,177,828.83	249,744,339.54
Protección Ambiental	0.00	0.00	0.00	0.00	0.00	0.00
Vivienda y Servicios a la Comunidad	0.00	0.00	0.00	0.00	0.00	0.00
Salud	0.00	0.00	0.00	0.00	0.00	0.00
Recreación, Cultura y Otras Manifestaciones Sociales	0.00	0.00	0.00	0.00	0.00	0.00
Educación	315,434,537.00	-2,191,339.40	313,243,197.60	63,498,858.06	63,177,828.83	249,744,339.54
Protección Social	0.00	0.00	0.00	0.00	0.00	0.00
Otros Asuntos Sociales	0.00	0.00	0.00	0.00	0.00	0.00
DESARROLLO ECONÓMICO	0.00	0.00	0.00	0.00	0.00	0.00
Asuntos Económicos, Comerciales y Laborales en General	0.00	0.00	0.00	0.00	0.00	0.00
Agropecuaria, Silvicultura, Pesca y Caza	0.00	0.00	0.00	0.00	0.00	0.00



COLEGIO DE BACHILLERES DEL ESTADO DE QUERÉTARO
ESTADO ANALÍTICO DEL EJERCICIO DEL PRESUPUESTO DE EGRESOS DETALLADO LDF
Clasificación Funcional (Finalidad y Función)
DEL 1 DE ENERO AL 31 DE MARZO DE 2020
(PESOS)



Concepto	Egresos					Subejercicio
	Aprobado	Ampliaciones/ (Reducciones)	Modificado	Devengado	Pagado	
Combustibles y Energía	0.00	0.00	0.00	0.00	0.00	0.00
Minería, Manufacturas y Construcción	0.00	0.00	0.00	0.00	0.00	0.00
Transporte	0.00	0.00	0.00	0.00	0.00	0.00
Comunicaciones	0.00	0.00	0.00	0.00	0.00	0.00
Turismo	0.00	0.00	0.00	0.00	0.00	0.00
Ciencia, Tecnología e Innovación	0.00	0.00	0.00	0.00	0.00	0.00
Otras Industrias y Otros Asuntos Económico	0.00	0.00	0.00	0.00	0.00	0.00
OTRAS NO CLASIFICADAS EN FUNCIONES ANTERIORES	0.00	0.00	0.00	0.00	0.00	0.00
Transacciones de la Deuda Pública / Costo Financiero de la Deuda	0.00	0.00	0.00	0.00	0.00	0.00
Transferencias, Participaciones y Aportaciones Entre Diferentes Niveles y Órganos de Gobierno	0.00	0.00	0.00	0.00	0.00	0.00
Saneamiento del Sistema Financiero	0.00	0.00	0.00	0.00	0.00	0.00
Adeudos de Ejercicios Fiscales Anteriores	0.00	0.00	0.00	0.00	0.00	0.00
Total de Egresos	1,022,304,607.00	-6,467,931.56	1,015,836,675.44	271,374,408.50	234,466,281.97	744,462,266.94

M. en A. Ana Hilda Uribe Carrillo

Directora de Planeación, Programación y Presupuesto

C.P. Arnulfo Sánchez Mendoza

Jefe del Departamento de Presupuesto

C.P. Horalia Ruíz Botello

Jefe de Oficina de Control Presupuestal



COLEGIO DE BACHILLERES DEL ESTADO DE QUERÉTARO
ESTADO ANALÍTICO DEL EJERCICIO DEL PRESUPUESTO DE EGRESOS DETALLADO LDF
Clasificación de Servicios Personales por Categoría
DEL 1 DE ENERO AL 31 DE MARZO DE 2020
(PESOS)



Concepto	Egresos					Subejercicio
	Aprobado	Ampliaciones/ (Reducciones)	Modificado	Devengado	Pagado	
Gasto No Etiquetado	546,883,162.00	131,068.09	547,014,230.09	140,501,523.31	139,717,379.79	406,512,706.78
Personal Administrativo y de Servicio Público	0.00	0.00	0.00	0.00	0.00	0.00
Magisterio	546,883,162.00	131,068.09	547,014,230.09	140,501,523.31	139,717,379.79	406,512,706.78
Servicios de Salud	0.00	0.00	0.00	0.00	0.00	0.00
Personal Administrativo	0.00	0.00	0.00	0.00	0.00	0.00
Personal Médico, Paramédico y afín	0.00	0.00	0.00	0.00	0.00	0.00
Seguridad Pública	0.00	0.00	0.00	0.00	0.00	0.00
Gastos asociados a la implementación de nuevas leyes federales o reformas a las mismas	0.00	0.00	0.00	0.00	0.00	0.00
Sentencias laborales definitivas	0.00	0.00	0.00	0.00	0.00	0.00
Gasto Etiquetado	292,065,345.00	0.00	292,065,345.00	58,679,663.24	58,679,663.24	233,385,681.76
Personal Administrativo y de Servicio Público	0.00	0.00	0.00	0.00	0.00	0.00
Magisterio	292,065,345.00	0.00	292,065,345.00	58,679,663.24	58,679,663.24	233,385,681.76
Servicios de Salud	0.00	0.00	0.00	0.00	0.00	0.00
Personal Administrativo	0.00	0.00	0.00	0.00	0.00	0.00
Personal Médico, Paramédico y afín	0.00	0.00	0.00	0.00	0.00	0.00
Seguridad Pública	0.00	0.00	0.00	0.00	0.00	0.00
Gastos asociados a la implementación de nuevas leyes federales o reformas a las mismas	0.00	0.00	0.00	0.00	0.00	0.00
Sentencias laborales definitivas	0.00	0.00	0.00	0.00	0.00	0.00
Total del Gasto en Servicios Personales	838,948,507.00	131,068.09	839,079,575.09	199,181,186.55	198,397,043.03	639,898,388.54

M. en A. Ana Hilda Uribe Carrillo

Directora de Planeación, Programación y Presupuesto

C.P. Arnulfo Sánchez Mendoza

Jefe del Departamento de Presupuesto

C.P. Moralia Ruíz Botello

Jefe de Oficina de Control Presupuestal

Indicadores de Observancia (c)	Implementación	Resultado		Fundamento (n)	Comentarios (j)
		NO fecha estimada de cumplimiento (a)	Monto o valor (f) (pesos/porcentaje) (g)		
INDICADORES PRESUPUESTARIOS					
A. INDICADORES CUANTITATIVOS					
1. Balance Presupuestario Sostenible (i)					
a. Propósito	Iniciativa de Ley de Ingresos y Proyecto de Presupuesto de Egresos		0	Art. 6 y 19 de la LDF	
b. Aprobado	Ley de Ingresos y Presupuesto de Egresos		28,356,870	Art. 6 y 19 de la LDF	
c. Ejercido	Cuenta Pública / Formato 4 LDF		48,857,788	Art. 6 y 19 de la LDF	Declarados
2. Balance Presupuestario de Recursos Disponibles Sostenible (k)					
a. Propósito	Proyecto de Presupuesto de Egresos		0	Art. 6 y 19 de la LDF	
b. Aprobado	Ley de Ingresos y Proyecto de Presupuesto de Egresos		30,556,870	Art. 6 y 19 de la LDF	
c. Ejercido	Cuenta Pública / Formato 4 LDF		41,168,125	Art. 6 y 19 de la LDF	Declarados
3. Financiamiento Neto dentro del Techo de Financiamiento Neto (l)					
a. Propósito	Iniciativa de Ley de Ingresos		0	Art. 6, 19 y 46 de la LDF	
b. Aprobado	Ley de Ingresos		0	Art. 6, 19 y 46 de la LDF	
c. Ejercido	Cuenta Pública / Formato 4 LDF		0	Art. 6, 19 y 46 de la LDF	
4. Recursos destinados a la atención de desastres naturales					
a. Admisión al fideicomiso para desastres naturales (m)					
a.1. Aprobado	Reporte Trim. Formato 6 a)		0	Art. 9 de la LDF	NO APLICA
a.2. Pagado	Cuenta Pública / Formato 6 a)		0	Art. 9 de la LDF	NO APLICA
b. Aportación prometea realizada por la Entidad Federativa durante los 5 ejercicios previos, para infraestructura dañada por desastres naturales (n)	AutORIZACIONES DE RECURSOS APROBADOS POR EL FONDEN		0	Art. 9 de la LDF	NO APLICA
c. Saldo del fideicomiso para desastres naturales (o)	Cuenta Pública / Auxiliar de Cuentas:		0	Art. 5 de la LDF	NO APLICA
d. Costo promedio de los últimos 5 ejercicios de la reconstrucción de infraestructura dañada por desastres naturales (p)	AutORIZACIONES DE RECURSOS APROBADOS POR EL FONDEN		0	Art. 9 de la LDF	NO APLICA
5. Techo para servicios personales (q)					
a. Admisión en el Presupuesto de Egresos	Reporte Trim. Formato 6 e)		838,948,507	Art. 10 y 21 de la LDF	Egresos declarados
b. Ejercido	Reporte Trim. Formato 6 d)		199,181,187	Art. 13 Incc. V y 21 de la LDF	
6. Previsiones de gasto para compromisos de pago derivados de APPs (r)					
a. Admisión en el Presupuesto de Egresos	Presupuesto de Egresos		0	Art. 11 y 21 de la LDF	NO APLICA
b. Techo de ADEERAS para el ejercicio fiscal (s)					
a. Propósito	Proyecto de Presupuesto de Egresos		0	Art. 12 y 20 de la LDF	
b. Aprobado	Reporte Trim. Formato 6 a)		0	Art. 12 y 20 de la LDF	
c. Ejercido	Cuenta Pública / Formato 6 a)		0	Art. 12 y 20 de la LDF	
B. INDICADORES CUALITATIVOS					
1. Inicial de Ley de Ingresos y Proyecto de Presupuesto de Egresos					
a. Objetivos anuales, estrategias y metas para el ejercicio fiscal (t)	Iniciativa de Ley de Ingresos y Proyecto de Presupuesto de Egresos			Art. 5 y 18 de la LDF	NO APLICA
b. Proyecciones de ejercicios posteriores (u)	Iniciativa de Ley de Ingresos y Proyecto de Presupuesto de Egresos			Art. 5 y 18 de la LDF	NO APLICA
c. Destinación de riesgos referentes y propuestas de acción para enfrentarlos (v)	Iniciativa de Ley de Ingresos y Proyecto de Presupuesto de Egresos			Art. 5 y 18 de la LDF	NO APLICA
d. Resultados de ejercicios fiscales anteriores y el ejercicio fiscal en cuestión (w)	Iniciativa de Ley de Ingresos y Proyecto de Presupuesto de Egresos			Art. 5 y 18 de la LDF	NO APLICA
e. Estudio actuarial de los pensiones de sus trabajadores (x)	Iniciativa de Ley de Ingresos y Proyecto de Presupuesto de Egresos			Art. 5 y 18 de la LDF	NO APLICA
f. Razones excepcionales que justifiquen el Balance Presupuestario de Recursos Disponibles negativo (y)	Iniciativa de Ley de Ingresos y Proyecto de Presupuesto de Egresos			Art. 5 y 18 de la LDF	NO APLICA
g. Fuente de recursos para cubrir el Balance Presupuestario de Recursos Disponibles negativo (z)	Iniciativa de Ley de Ingresos y Proyecto de Presupuesto de Egresos			Art. 5 y 18 de la LDF	NO APLICA
h. Número de ejercicios fiscales y acciones necesarias para cubrir el Balance Presupuestario de Recursos Disponibles negativo (aa)	Iniciativa de Ley de Ingresos y Proyecto de Presupuesto de Egresos			Art. 5 y 18 de la LDF	NO APLICA
i. Informes Trimestrales sobre el avance de las acciones para recuperar el Balance Presupuestario de Recursos Disponibles (bb)	Reporte Trim. y Cuenta Pública		187,417,068	Art. 5 y 18 de la LDF	NO APLICA
2. Servicios Personales					
a. Remuneraciones de los servidores públicos (cc)	Proyecto de Presupuesto			Art. 10 y 21 de la LDF	
b. Prestaciones salariales y económicas para cubrir incrementos salariales, creación de plazas y otras (dd)	Proyecto de Presupuesto			Art. 10 y 21 de la LDF	
INDICADORES DEL EJERCICIO PRESUPUESTARIO					
1. Ingresos Excedentes eliminados de Ingresos de Libre Disposición					
a. Monto de Ingresos Excedentes eliminados de ILD (ee)	Cuenta Pública / Formato 5		-489,786,572	Art. 14 y 21 de la LDF	
b. Monto de Ingresos Excedentes eliminados de ILD destinados al fin del A.14, fracción I, de la LDF (ff)	Cuenta Pública		0	Art. 14 y 21 de la LDF	
c. Monto de Ingresos Excedentes eliminados de ILD destinados al fin del A.14, fracción II, de la LDF (gg)	Cuenta Pública		0	Art. 14 y 21 de la LDF	
d. Monto de Ingresos Excedentes eliminados de ILD destinados al fin del A.14, fracción III, de la LDF (hh)	Cuenta Pública		0	Art. 14 y 21 de la LDF	
e. Monto de Ingresos Excedentes eliminados de ILD destinados al fin del artículo noveno transitorio de la LDF (ii)	Cuenta Pública		0	Art. Noveno Transitorio de la LDF	
B. INDICADORES CUALITATIVOS					
1. Análisis Costo-Beneficio para programas o proyectos de inversión mayores a 10 millones de UDIS (jj)	Página de internet de la Secretaría de Finanzas o Tesorería Municipal			Art. 13 Incc. III y 21 de la LDF	NO APLICA
2. Análisis de conveniencia y análisis de transacción de riesgos de los proyectos APPs (kk)	Página de internet de la Secretaría de Finanzas o Tesorería Municipal			Art. 13 Incc. III y 21 de la LDF	NO APLICA
3. Identificación de población objetivo, destino y temporalidad de subsidios (ll)	Página de internet de la Secretaría de Finanzas o Tesorería Municipal			Art. 13 Incc. III y 21 de la LDF	NO APLICA
INDICADORES DE DEUDA PÚBLICA					
A. INDICADORES CUANTITATIVOS					
1. Obligaciones a Corto Plazo					
a. Límite de Obligaciones a Corto Plazo (mm)	Reporte Mensual de Estados Financieros		0	Art. 30 Incc. I de la LDF	
b. Obligaciones a Corto Plazo (nn)	Reporte Mensual de Estados Financieros		0	Art. 30 Incc. I de la LDF	

M. EN A. AMALIA ROSA RIVERA GARCILLO
 DIRECTORA DE PLANEACION, PROGRAMACION Y PRESUPUESTO

C.P. ARNULFO SANCHEZ MENDOZA
 JEFE DEL DEPARTAMENTO DE PRESUPUESTO

C.P. HORALIA RUIZ BOTELO
 JEFE DE OFICINA DE CONTROL PRESUPUESTAL

Baso protesta de decir verdad declaramos que los Estados Financieros y las Normas son razonablemente correctos y responsabilidad del emisor.