



COLEGIO DE BACHILLERES DEL ESTADO DE QUERÉTARO

Santiago de Querétaro, Qro., 28 de julio de 2017
D.G.1.133/17

Asunto: Se remite Informe de Avance de Gestión Financiera Correspondiente al Periodo de 01 de enero al 30 de junio de 2017

C.P.C. Rafael Castillo Vandenpeereboom
Auditor Superior Del Estado
Presente:

Acuse

Con fundamento en lo dispuesto por los artículos 13 y 14 de la Ley de Fiscalización Superior y Rendición de Cuentas del Estado de Querétaro, remitimos a Usted la documentación que conforma el Informe de Avance de Gestión Financiera del Colegio de Bachilleres del Estado de Querétaro, correspondiente al periodo del 01 de enero al 30 de junio de 2017, el cual consta de 1 legajo y 1 discos compactos.

Así mismo se ratifica que los saldos reflejados en los Estados Financieros y Estados Analíticos de Ingresos y Egresos que integran el Informe de Avance de Gestión Financiera del Colegio de Bachilleres del Estado de Querétaro, corresponden al período que se reporta, son los definitivos y contienen la totalidad de las operaciones realizadas y registradas a esa fecha.

Atentamente,

[Signature]
Lic. Arturo Molina Zamora
Director General

[Signature]
Lic. Iris Yunuen Alafita Zapotero
Directora Administrativa



QUERÉTARO
Entidad Superior de
Fiscalización del Estado
QUERÉTARO



ANEXO: Informe de Avance de Gestión Financiera.





**COLEGIO DE BACHILLERES
DEL ESTADO DE QUERÉTARO**

APARTADO 1

Estados e Información Contable

QUERÉTARO
ESTÁ EN NOSOTROS



SECRETARÍA
DE EDUCACIÓN



COLEGIO DE BACHILLERES DEL ESTADO DE QUERÉTARO

Ref.	Descripción	Formato Requerido			Folio
		Impreso	Medio Electrónico Excel	Medio Electrónico PDF	
Apartado 1. Estados E Información Contable.					
A	Estado de Situación Financiera. Ref. LGCG: art. 46 Fracción I inciso b.	SI	SI	NO	1-2
B	Estado de Actividades. Ref. LGCG: art. 46 Fracción I inciso a.	SI	SI	NO	3-4
C	Estado de Variación en la Hacienda Pública. Ref. LGCG: art. 46 Fracción I inciso c.	SI	SI	NO	5
D	Estado de Cambios en la Situación Financiera. Ref. LGCG: art. 46 Fracción I inciso d.	SI	SI	NO	6-7
E	Estado de Flujos de Efectivo. Ref. LGCG: art. 46 Fracción I inciso e.	SI	SI	NO	8-9
F	Estado Analítico del Activo. Ref. LGCG: art. 46 Fracción I inciso h.	SI	SI	NO	10
G	Estado Analítico de la Deuda y Otros Pasivos. Ref. LGCG: art. 46 Fracción I inciso i.	SI	SI	NO	11
H	Informes sobre Pasivos Contingentes. Ref. LGCG: art. 46 Fracción I inciso f.	SI	SI	NO	12
I	Notas a los estados financieros. (Incluyen las conciliaciones entre los ingresos presupuestales y contables; así como entre los egresos presupuestarios y los gastos contables.). Ref. LGCG: art. 46 Fracción I inciso g.	SI	SI	NO	13-22
Apartado 2. Estados E Informes Presupuestarios.					
1	Estado Analítico de Ingresos: Por Fuente de Financiamiento y Concepto. Ref. LGCG: art. 46 Fracción II inciso a.	SI	SI	NO	23
2	Estado Analítico del Ejercicio del Presupuesto de Egresos: Clasificación por Objeto del Gasto (Capítulo y Concepto). Ref. LGCG: art. 46 Fracción II inciso b.	SI	SI	NO	24-26
3	Estado Analítico del Ejercicio del Presupuesto de Egresos: Clasificación Económica (por Tipo de Gasto). Ref. LGCG: art. 46 Fracción II inciso b.	SI	SI	NO	27
4	Estado Analítico del Ejercicio del Presupuesto de Egresos: Clasificación Administrativa por: - Dependencia o Unidad Administrativa - Gobierno (Federal/Estatal/Municipal) - Sector Paraestatal Ref. LGCG: art. 46 Fracción II inciso b.	SI	SI	NO	28-30
5	Estado Analítico del Ejercicio del Presupuesto de Egresos: Clasificación Funcional (Finalidad y Función). Ref. LGCG: art. 46 Fracción II inciso b.	SI	SI	NO	31
1	Apartado 3. Avance Del Cumplimiento De Programas Con Base En Los Indicadores Aprobados.	NO	NO	SI	32-38

[Handwritten signature]






Colegio de Bachilleres del Estado de Querétaro

Estado de Situación Financiera

Al 30 de junio de 2017

ACTIVO	2017	2016	PASIVO	2017	2016
Activo Circulante			Pasivo Circulante		
Efectivo y Equivalentes	39,891,154	29,652,937	Cuentas por Pagar a Corto Plazo	29,644,716	54,085,164
Derechos a Recibir Efectivo o Equivalentes	12,759,505	24,679,101	Documentos por Pagar a Corto Plazo	-	-
Derechos a Recibir Bienes o Servicios	-	72,141	Porción a Corto Plazo de la Deuda Pública a Largo Plazo	-	-
Inventarios	-	-	Títulos y Valores a Corto Plazo	-	-
Almacenes	3,672,086	3,672,086	Pasivos Diferidos a Corto Plazo	-	-
Estimación por Pérdida o Deterioro de Activos Circulantes	-	-	Fondos y Bienes de Terceros en Garantía y/o Administración a Corto Plazo	579,889	598,849
Otros Activos Circulantes	-	-	Provisiones a Corto Plazo	13,451,107	11,923,334
			Otros Pasivos a Corto Plazo	7,267,234	128,535
Total de Activos Circulantes	56,322,745	58,076,265	Total de Pasivos Circulantes	50,942,946	66,735,881
Activo No Circulante			Pasivo No Circulante		
Inversiones Financieras a Largo Plazo	-	-	Cuentas por Pagar a Largo Plazo	-	-
Derechos a Recibir Efectivo o Equivalentes a Largo Plazo	-	-	Documentos por Pagar a Largo Plazo	-	-
Bienes Inmuebles, Infraestructura y Construcciones en Proceso	599,152,335	588,623,718	Deuda Pública a Largo Plazo	-	-
Bienes Muebles	142,113,596	142,070,614	Pasivos Diferidos a Largo Plazo	-	-
Activos Intangibles	779,933	779,933	Fondos y Bienes de Terceros en Garantía y/o en Administración a Largo Plazo	-	-
Depreciación, Deterioro y Amortización Acumulada de Bienes	- 55,883,252 -	47,405,263	Provisiones a Largo Plazo	-	-
Activos Diferidos	89,780	89,780			
Estimación por Pérdida o Deterioro de Activos no Circulantes	-	-	Total de Pasivos No Circulantes	-	-
			Total del Pasivo	50,942,946	66,735,881
Otros Activos no Circulantes	-	-			
			HACIENDA PÚBLICA/PATRIMONIO		
			Hacienda Pública/Patrimonio Contribuido	481,383,629	470,839,229
Total de Activos No Circulantes	686,252,392	684,158,782	Aportaciones	131,664,593	131,694,446
Total del Activo	742,575,138	742,235,046	Donaciones de Capital	349,719,037	339,144,783
			Actualización de la Hacienda Pública/Patrimonio	-	-





Hacienda Pública/Patrimonio		
Generado	210,248,563	204,659,936
Resultados del Ejercicio (Ahorro/ Desahorro)	7,493,038	3,950,747
Resultados de Ejercicios Anteriores	18,075,594	23,930,752
Revalúos	184,679,931	184,679,931
Reservas	-	-
Rectificaciones de Resultados de Ejercicios Anteriores	-	-
Exceso o Insuficiencia en la Actualización de la Hacienda Pública/Patrimonio	-	-
Resultado por Posición Monetaria	-	-
Resultado por Tenencia de Activos no Monetarios	-	-
Total Hacienda Pública/Patrimonio	691,632,192	675,499,165
Total del Pasivo y Hacienda Pública/Patrimonio	742,575,138	742,235,046

*Bajo protesta de decir verdad, declaramos que los Estados Financieros y sus notas, son razonablemente correctos y son responsabilidad del emisor.

Lic. Arturo Molina Zamora
Director General

Lic. Iris Yunuen Alafita Zapor
Directora Administrativa

C.F. Fernando Hernández Martínez
Jefe Depto. Administración y Finanzas





**Colegio de Bachilleres del Estado de Querétaro
Estado de Actividades
Del 01 de enero al 30 de junio de 2017**


	2017	2016
INGRESOS Y OTROS BENEFICIOS		
Ingresos de la Gestión:	45,228,206	101,147,821
Impuestos		
Cuotas y Aportaciones de Seguridad Social		
Contribuciones de Mejoras		
Derechos		
Productos de Tipo Corriente ¹	1,741,335	5,262,660
Aprovechamientos de Tipo Corriente		
Ingresos por Venta de Bienes y Servicios	43,486,871	95,885,161
Ingresos no Comprendidos en las Fracciones de la Ley de Ingresos Causados en Ejercicios Fiscales Anteriores Pendientes de Liquidación o Pago	-	-
Participaciones, Aportaciones, Transferencias, Asignaciones, Subsidios y Otras Ayudas	330,763,099	726,920,205
Participaciones y Aportaciones		
Transferencia, Asignaciones, Subsidios y Otras Ayudas	330,763,099	726,920,205
Otros Ingresos y Beneficios	1,443,848	1,663,684
Ingresos Financieros	1,443,848	1,663,684
Incremento por Variación de Inventarios	-	-
Disminución del Exceso de Estimaciones por Pérdida o Deterioro u Obsolescencia	-	-
Disminución del Exceso de Provisiones	-	-
Otros Ingresos y Beneficios Varios	-	-
Total de Ingresos y Otros Beneficios	377,435,153	829,731,709
GASTOS Y OTRAS PÉRDIDAS		
Gastos de Funcionamiento	335,764,089	763,260,885
Servicios Personales	301,021,532	694,928,480
Materiales y Suministros	3,109,278	7,122,591
Servicios Generales	31,633,280	61,209,814
Transferencia, Asignaciones, Subsidios y Otras Ayudas	25,700,037	47,649,865
Transferencias Internas y Asignaciones al Sector Público		
Transferencias al Resto del Sector Público		
Subsidios y Subvenciones		
Ayudas Sociales	4,046,254	
Pensiones y Jubilaciones	21,653,783	47,649,865
Transferencias a Fideicomisos, Mandatos y Transferencias a la Seguridad Social		
Donativos		
Transferencias al Exterior		




Participaciones y Aportaciones	-	-
Participaciones	-	-
Aportaciones	-	-
Convenios	-	-
Intereses, Comisiones y Otros Gastos de la Deuda Pública	-	-
Intereses de la Deuda Pública	-	-
Comisiones de la Deuda Pública	-	-
Gastos de la Deuda Pública	-	-
Costo por Coberturas	-	-
Apoyos Financieros	-	-
Otros Gastos y Pérdidas Extraordinarias	8,477,989	22,771,707
Estimaciones, Depreciaciones, Deterioros, Obsolescencia y Amortizaciones	8,477,989	22,771,707
Provisiones	-	-
Disminución de Inventarios	-	-
Aumento por Insuficiencia de Estimaciones por Pérdida o Deterioro y Obsolescencia	-	-
Aumento por Insuficiencia de Provisiones	-	-
Otros Gastos	-	-
Inversión Pública	-	-
Inversión Pública no Capitalizable	-	-
Total de Gastos y Otras Pérdidas	369,942,115	833,682,456
Resultados del Ejercicio (Ahorro/Desahorro)	7,493,038 -	3,950,747

*No se incluyen: Utilidades e Intereses. Por regla de presentación se revelan como Ingresos Financieros.

"Bajo protesta de decir verdad, declaramos que los Estados Financieros y sus notas, son razonablemente correctos y son responsabilidad del emisor.


Lic. Arturo Molina Zamora
Director General


Lic. Iris Yunuen Alafita Zapor
Directora Administrativa


C.P. Fernando Hernández Martínez
Jefe Depto. Administración y Finanzas

**Colegio de Bachilleres del Estado de Querétaro
Estado de Variaciones en la Hacienda Pública
Del 01 de enero al 30 de junio de 2017**

Concepto	Hacienda Pública/Patrimonio Contibuido	Hacienda Pública/Patrimonio Generado de Ejercicios Anteriores	Hacienda Pública/Patrimonio Generado del Ejercicio	Ajustes por Cambios de Valor	Total
Rectificaciones de Resultado a Ejercicios Anteriores					
Patrimonio Neto inicial Ajustado del Ejercicio	474,959,003	82,783,192	58,852,440	176,144,422	675,034,177
Aportaciones	6,607,568	-	-	-	6,607,568
Donaciones de Capital	2,487,795	-	-	-	2,487,795
Actualización de la Hacienda Pública Patrimonio	-	-	-	-	-
Variaciones de la Hacienda Pública/Patrimonio Neto del Ejercicio					
Resultados del Ejercicio (Ahorro/Desahorro)	-	-	3,950,747	-	3,950,747
Resultados de Ejercicios Anteriores	-	58,852,440	58,852,440	-	-
Revalúos	-	-	-	8,535,509	8,535,509
Reservas	-	-	-	-	-
Hacienda Pública/Patrimonio Neto Final del Ejercicio 2016	470,839,229	23,930,752	3,950,747	184,679,931	675,499,165
Cambios en la Hacienda Pública/Patrimonio Neto del Ejercicio al 30 de junio de 2017					
Aportaciones	-	-	-	-	-
Donaciones de Capital	10,544,400	-	-	-	10,544,400
Actualización de la Hacienda Pública Patrimonio	-	-	-	-	-
Variaciones de la Hacienda Pública/Patrimonio Neto del Ejercicio					
Resultados del Ejercicio (Ahorro/Desahorro)	-	-	7,493,038	-	7,493,038
Resultados de Ejercicios Anteriores (traspaso)	-	5,855,158	3,950,747	-	1,904,411
Revalúos	-	-	-	-	-
Reservas	-	-	-	-	-
Saldo Neto en la Hacienda Pública / Patrimonio 2015	481,383,629	18,075,594	7,493,038	184,679,931	691,632,192

*Bajo protesta de decir verdad, declaramos que los Estados Financieros y sus notas, son razonablemente correctos y son responsabilidad del emisor.

Lic. Arturo Molina Zamora
Director General

Lic. Iris Yunuen Alafita Zapor
Directora Administrativa

C.P. Fernando Hernández Martínez
Jefe Depto. Administración y Finanzas



**Colegio de Bachilleres del Estado de Querétaro
Estado de Cambios en la Situación Financiera
Del 01 de enero al 30 de junio de 2017**


	Origen	Aplicación
ACTIVO	11,494,317	63,878,834
Activo Circulante	73,823	25,035,658
Efectivo y Equivalentes	-	21,586,090
Derechos a Recibir Efectivo o Equivalente	1,682	76,798
Derechos a recibir Bienes o Servicios	72,141	-
Inventarios	-	-
Almacenes	-	3,372,770
Activo No Circulante	11,420,495	38,843,176
Inversiones Financieras a Largo Plazo	-	-
Derechos a Recibir Efectivo o Equivalentes a Largo	-	-
Bienes Inmuebles, Infraestructura y	-	16,603,821
Bienes Muebles	11,401,495	323,028
Activos Intangibles	-	-
Depreciación, Deterioro y Amortización Acumulada de Bienes	-	21,916,326
Activos Diferidos	19,000	-
Circulantes	-	-
PASIVO	13,611,714	6,662,445
Pasivo Circulante	13,611,714	6,662,445
Cuentas por Pagar a Corto Plazo	3,398,480	6,662,445
Documentos por Pagar a Corto Plazo	-	-
Pasivos Diferidos a Corto Plazo	-	-
Fondos y Bienes de Terceros en Garantía y/o		
Administración a Corto Plazo	77,752	-
Provisiones a Corto Plazo	3,005,673	-
Otros Pasivos a Corto Plazo	7,129,809	-
Pasivo No Circulante	-	-
Cuentas por Pagar a Largo Plazo	-	-
Documentos por Pagar a Largo Plazo	-	-
Deuda Pública a Largo Plazo	-	-
Pasivos Diferidos a Largo Plazo	-	-
Fondos y Bienes de Terceros en Garantía y/o en		
Administración a Largo Plazo	-	-
Provisiones a Largo Plazo	-	-






HACIENDA PUBLICA/PATRIMONIO	22,604,553	21,001,958
Hacienda Pública/Patrimonio Contribuido	19,618,495	15,033,280
Aportaciones	8,025,556	15,033,280
Donaciones de Capital	11,592,939	-
Actualización de la Hacienda Pública/Patrimonio	-	-
Hacienda Pública/Patrimonio Generado	2,986,059	5,968,678
Resultados del Ejercicio (Ahorro/Desahorro)	2,986,059	-
Resultados de Ejercicios Anteriores	-	5,855,158
Revalúos	-	113,520
Reservas	-	-
Rectificaciones de Resultados de Ejercicios Anteriores	-	-
Exceso o Insuficiencia en la Actualización de la Hacienda Pública/Patrimonio	-	-
Resultado por Posición Monetaria	-	-
Resultado por Tenencia de Activos no Monetarios	-	-

"Bajo protesta de decir verdad, declaramos que los Estados Financieros y sus notas, son razonablemente correctos y son responsabilidad del emisor."


Lic. Arturo Molina Zamora
Director General


Lic. Iris Yunuen Alafita Zapor
Director Administrativo


C.P. Fernando Hernández Martínez
Jefe Deplo. Administración y Finanzas





COLEGIO DE BACHILLERES DEL ESTADO DE QUERÉTARO

REFERENCIA E

1 de 2

Colegio de Bachilleres del Estado de Querétaro		
Estado de Flujos de Efectivo		
Del 01 de enero al 31 de diciembre de 2016 y 2015		
Concepto	2016	2015
Flujos de Efectivo de las Actividades de Operación		
Origen	377,435,153	829,731,709
Impuestos	-	-
Productos de Tipo Corriente	3,185,183	6,926,343
Aprovechamientos de Tipo Corriente	-	-
Ingresos por Venta de Bienes y Servicios	43,486,871	95,885,161
Transferencias, Asignaciones y Subsidios y Otras Ayudas	-	-
	330,763,099	726,920,205
Otros Origenes de Operación	-	-
Aplicación	369,942,115	833,682,457
Servicios Personales	301,021,532	694,928,480
Materiales y Suministros	3,109,278	7,122,591
Servicios Generales	31,633,280	61,209,814
Transferencias Internas y Asignaciones al Sector Público	-	-
Transferencias al resto del Sector Público	-	-
Subsidios y Subvenciones	-	-
Ayudas Sociales	4,046,254	-
Pensiones y Jubilaciones	21,653,783	47,649,865
Estimaciones, depreciaciones, deterioros y obsolescencia	-	-
	8,477,989	22,771,707
Otras Aplicaciones de Operación	-	-
Flujos Netos de Efectivo por Actividades de Operación	7,493,038	3,950,747
Flujos de Efectivo de las Actividades de Inversión		
Origen	22,973,137	103,313,903
Bienes Inmuebles, Infraestructura y Construcciones en	-	-
Bienes Muebles	-	10,650,422
Activos intangibles	-	78,966
Depreciación, deterioro y amortización acumulada de bienes	-	-
	8,477,989	22,703,552
Donaciones de capital	10,544,400	2,487,795
Resultado del ejercicio (ahorro/desahorro)	3,950,747	-
Resultado de ejercicios anteriores (ahorro/desahorro)	-	58,852,440
Revalúos	-	8,535,509
Activos diferidos	-	5,220
Otros Origenes de Inversión	-	-
Aplicación	16,426,759	84,504,106
Bienes Inmuebles, Infraestructura y Construcciones en	10,528,618	19,044,097
Bienes Muebles	42,982	-
Activos diferidos	-	-
Patrimonio	-	6,607,568
Resultado del ejercicio (ahorro/desahorro)	-	58,852,440
Resultado de ejercicios anteriores (ahorro/desahorro)	5,855,158	-
Otras Aplicaciones de Inversión	-	-
Flujos Netos de Efectivo por Actividades de Inversión	6,546,379	18,809,797





COLEGIO DE BACHILLERES DEL ESTADO DE QUERÉTARO

REFERENCIA E
2 de 2

Flujo de Efectivo de las Actividades de Financiamiento		
Origen	20,658,208	10,198,259
Derechos a recibir efectivo o equivalente	11,919,596	4,132,675
Derechos a recibir bienes y servicios	72,141	2,902,354
Cuentas por pagar a corto plazo		-
Fondos de bienes de terceros en garantía y/o administración		149,103
Provisiones a corto plazo	1,527,773	2,926,784
Otros pasivos a corto plazo	7,138,699	87,341
Aplicación	24,459,408	21,087,206
Cuentas por cobrar a corto plazo	-	-
Otros derechos a recibir efectivo o equivalente	-	-
Almacenes	-	3,672,086
Cuentas por pagar a corto plazo	24,440,448	17,415,120
Fondos y bienes de terceros en garantía y/o administración	18,960	-
Otras Aplicaciones de Financiamiento		-
Flujos netos de Efectivo por Actividades de Financiamiento	3,801,200 -	10,888,947
Incremento/Disminución Neta en el Efectivo y Equivalentes al Efectivo	10,238,217	3,970,103
Efectivo y Equivalente al Efectivo al inicio del Ejercicio	29,652,937	25,682,834
Efectivo y Equivalente al Efectivo al final del Ejercicio	39,891,154	29,652,937

"Bajo protesta de decir verdad, declaramos que los Estados Financieros y sus notas, son razonablemente correctos y son responsabilidad del emisor.

Lic. Arturo Molina Zamora
Director General

Lic. Iris Yumuen Alafita Zapor
Director Administrativo

C.P. Fernando Hernández Martínez
Jefe Depto. Administración y Finanzas





COLEGIO DE BACHILLERES DEL ESTADO DE QUERÉTARO

REFERENCIA F

Colegio de Bachilleres del Estado de Querétaro					
Estado Analítico del Activo					
Del 01 de enero al 30 de junio de 2017					
Concepto	Saldo Inicial	Cargos del	Abonos del	Saldo Final	Variación del
	1	Periodo 2	Periodo 3	4 (1+2-3)	Periodo (4-1)
					(4-1)
ACTIVO	742,235,047	5,200,518,558	5,200,178,467	742,575,138	340,092
Activo Circulante	58,076,265	5,189,946,958	5,191,700,477	56,322,745	1,753,519
Efectivo y Equivalentes	29,652,937	5,143,299,455	5,133,061,238	39,891,154	10,238,217
Derechos a Recibir Efectivo o Equivalentes	24,679,101	46,501,871	58,421,467	12,759,505	11,919,596
Derechos a Recibir Bienes o Servicios	72,141	145,632	217,773	-	72,141
Inventarios	-	-	-	-	-
Almacenes	3,672,086	-	-	3,672,086	-
Estimación por Pérdida o Deterioro de Activos Circulantes	-	-	-	-	-
Otros Activos Circulantes	-	-	-	-	-
Activo No Circulante	684,158,782	10,571,600	8,477,989	686,252,392	2,093,611
Inversiones Financieras a Largo Plazo	-	-	-	-	-
Derechos a Recibir Efectivo o Equivalentes a Largo Plazo	-	-	-	-	-
Bienes Inmuebles, Infraestructura y Construcciones en Proceso	588,623,717	10,528,618	-	599,152,335	10,528,618
Bienes Muebles	142,070,614	42,982	-	142,113,596	42,982
Activos Intangibles	779,933	-	-	779,933	-
Depreciación, Deterioro y Amortización Acumulada de Bienes	47,405,263	-	8,477,989	55,883,252	8,477,989
Activos Diferidos	89,780	-	-	89,780	-
Estimación por Pérdida o Deterioro de Activos no Circulantes	-	-	-	-	-
Otros Activos no Circulantes	-	-	-	-	-

*Bajo protesta de decir verdad, declaramos que los Estados Financieros y sus notas, son razonablemente correctos y son responsabilidad del emisor.

Lic. Arturo Molina Zamora
Director General

Lic. Iris Yuhuen Alafita Zapor
Directora Administrativa

C.P. Fernando Hernández Martínez
Jefe Depto. Administración y Finanzas





COLEGIO DE BACHILLERES DEL ESTADO DE QUERÉTARO

REFERENCIA G

Colegio de Bachilleres del Estado de Querétaro Estado Analítico de la Deuda y Otros Pasivos Del 01 de enero al 30 de junio de 2017				
Denominación de las Deudas	Moneda de Contratación	Institución o País Acreedor	Saldo Inicial del Periodo	Saldo Final del Periodo
DEUDA PÚBLICA				
Corto Plazo				
Deuda Interna				
Instituciones de Crédito			-	-
Títulos v Valores			-	-
Arrendamientos Financieros			-	-
Deuda Externa				
Organismos Financieros			-	-
Deuda Bilateral			-	-
Títulos v Valores			-	-
Arrendamientos Financieros			-	-
Subtotal Corto Plazo			-	-
Largo Plazo				
Deuda Interna				
Instituciones de Crédito			-	-
Títulos v Valores			-	-
Arrendamientos Financieros			-	-
Deuda Externa				
Organismos Financieros			-	-
Deuda Bilateral			-	-
Títulos v Valores			-	-
Arrendamientos Financieros			-	-
Subtotal Largo Plazo			-	-
Otros Pasivos			66,735,881	50,942,946
Total Deuda y Otros Pasivos			66,735,881	50,942,946

"Bajo protesta de decir verdad, declaramos que los Estados Financieros y sus notas, son razonablemente correctos y son responsabilidad del emisor.

Lic. Arturo Molina Zamora
Director General

Lic. Iris Yunque Alafita Zapor
Directora Administrativa

C.P. Fernando Hernández Martínez
Jefe Depto. Administración y Finanzas





**Colegio de Bachilleres del Estado de Querétaro
Informe sobre pasivos contingentes
Del 01 de enero al 30 de junio de 2017**

Denominación del Pasivo Contingente	Saldo Inicial	Movimientos del período	Saldo Final
A. Pasivos contingentes a corto plazo	-	-	-
Provisión para contingencias a corto plazo	-	-	-
B. Pasivos contingentes a largo plazo	-	-	-
Provisión para pensiones a largo plazo	-	-	-
Provisión para contingencias a largo plazo	-	-	-
NADA QUE MANIFESTAR			
Total pasivos contingentes	-	-	-

"Bajo protesta de decir verdad, declaramos que los Estados Financieros y sus notas, son razonablemente correctos y son responsabilidad del emisor.

[Signature]
Lic. Arturo Molina Zamora
Director General

[Signature]
Lic. Iris Yunuen Alafita Zapor
Directora Administrativa

[Signature]
C.P. Fernando Hernández Martínez
Jefe Depto. Administración y Finanzas





**COLEGIO DE BACHILLERES DEL ESTADO DE
NOTAS A LOS ESTADOS FINANCIEROS.
AL 30 DE JUNIO DE 2017**

Estado de Situación Financiera

Sección: EFECTIVO Y EQUIVALENTES

Cuenta	Periodo 201706	Periodo 201612
EFECTIVO Y EQUIVALENTES	39,891,154.24	29,652,937.09
TOTAL	39,891,154.24	29,652,937.09

Los excedentes de efectivo están invertidos en fondos sin riesgo de capital, en moneda nacional y su vencimiento es menor a tres meses.

Sección: DERECHOS A RECIBIR EFECTIVO O EQUIVALENTES

Cuenta	Periodo 201706	Periodo 201612
DERECHOS A RECIBIR EFECTIVO O EQUIVALENTE	12,759,504.81	24,679,100.59
TOTAL	12,759,504.81	24,679,100.59

DERECHOS A RECIBIR EFECTIVO O EQUIVALENTES

La disminución obedece básicamente a que se recibe Subsidio Federal en el mes de enero 2017, por un importe de \$11'990,112.90

El importe de \$ 12'759,504.81 se integra como sigue:

- a) Funcionarios y empleados por \$ 136,073.00, con antigüedad menor a 90 días:
1679 Romero García Jose Alberto \$22,190.00 Olimpiada de Robótica Cuernavaca, Morelos.
0752 Bajonero Corona Claudio \$25,495.00 Juegos Deportivos Nacionales CONADEMS, Morelia, Mich.
1634 López González Enrique Ivan \$1,235.00 Capacitación Orientación Educativa, Jalpan, Qro.
0054 Lira Cabrera Miguel Angel \$8,650.00 Mantenimiento a equipo y servidores, Jalpan, Qro.
0976 Rodríguez Macías Valdemar \$16,260.00 Planeación Didáctica y Proyectos, Jalpan, Qro.
1474 Molina Flores Marco Antonio \$7,420.00 Concurso de Robótica, Aguascalientes.
2905 Máximo Alcántara Sandra \$3,972.00 Viáticos a la Cd. de Cuernavaca, Mor.
3932 Juárez ortiz José Manuel \$3,630.00 Conferencia de la Reforma LGE, CDMX.
1216 Rendón García Raúl \$33,830.00 Viáticos a Cuernavaca y a Puebla.
4366 Molina Zamora Arturo \$13,391.00 Reunión Nacional Directores Coba, Mérida, Yuc.

b) Al compromiso que tiene la Federación de radicar recursos para cubrir obligaciones laborales y gastos de operación por un importe de \$12'623,431.81 correspondientes al ejercicio 2014, el cual tienen una antigüedad mayor a 365 días.

Sección: DERECHOS A RECIBIR BIENES Y SERVICIOS

Cuenta	Periodo 201706	Periodo 201612
DERECHOS A RECIBIR BIENES Y SERVICIOS	0.00	72,140.50
TOTAL	0.00	72,140.50

Sección: ALMACENES

Cuenta	Periodo 201706	Periodo 201612
ALMACENES	3,672,086.33	3,672,086.33
TOTAL	3,672,086.33	3,672,086.33

Corresponde a la adquisición de materiales y útiles de oficina contrato Dad/105/16 con Maldonado Moreno Olga, suministros de cómputo contrato Dad/104/16 con Asiscom S.A. de C.V. y adquisición de material de limpieza por adjudicación directa a Erick Fortanell Elizondo, los cuales se aplicarán para consumo de Planteles y Oficina Central.

Sección: BIENES INMUEBLES

Cuenta	Periodo 201706	Periodo 201612
BIENES INMUEBLES	599,152,335.16	588,623,717.49
TOTAL	599,152,335.16	588,623,717.49

Los terrenos representan predios que forman parte del patrimonio, los cuales se valúan a valores catastrales en caso de ser terrenos recibidos a título gratuito a través de diversas figuras jurídicas. Debido a que el COBAQ no está facultado para ejecutar obra, realiza convenio de colaboración para la construcción de espacios educativos con Municipios, Gobierno Estatal y Gobierno Federal. De conformidad con los parámetros de vida útil los Edificios tienen 30 años de vida útil y una aplicación del 3.3% de depreciación anual.

El incremento se debe básicamente a la ocupación de obras por un monto de \$10'528,617.67.



Sección: BIENES MUBLES

Cuenta	Periodo 201706	Periodo 201612
BIENES MUBLES	142,113,596.28	142,070,613.79
TOTAL	142,113,596.28	142,070,613.79

Los bienes muebles representan adquisiciones de cómputo, didáctico, transporte, mobiliario y equipo de oficina, maquinaria y equipo, necesarios para las diversas funciones que realiza el Organismo; los cuales se registran a costo de adquisición ó, a valor estimado en caso de que sean producto de una donación, expropiación o adjudicación.

De conformidad a los parámetros de estimación de vida útil:

Para muebles de oficina se estiman 10 años de vida útil y 10% de depreciación anual.

Para equipo de cómputo se estiman 3 años de vida útil y 33.3% de depreciación anual.

Para otro mobiliario y equipo educacional se estiman 10 años de vida útil y 10% de depreciación anual.

Para automóviles y equipo terrestre se estiman 5 años de vida útil y 20% de depreciación anual.

Para maquinaria y equipo industrial se estiman 10 años de vida útil y 10% de depreciación anual.

Los bienes muebles se encuentran en uso y en buen estado. Para efectos de esta depreciación se consideran únicamente los bienes que cumplen con la definición de activo y que fueron adquiridos a partir del 1o. de enero del 2013, con un costo unitario de adquisición igual o mayor a 35 días de salario mínimo vigente en el Distrito Federal. El método de depreciación es en línea recta.

Sección: ACTIVOS INTANGIBLES

Cuenta	Periodo 201706	Periodo 201612
ACTIVOS INTANGIBLES	779,932.96	779,932.96
TOTAL	779,932.96	779,932.96

Adquisición de Software Lansweeper premium-unimitted clientes para Dirección Administrativa, Departamento de Informática con vigencia de 3 años PC-296 CH-5690 fecha de adquisición octubre de 2014 vigencia octubre de 2017 por un importe de \$86,768.00

Adquisición de Software Firewal modelo FortiGate Hardware plus incluye licencia por 3 años para el Departamento de Informática por un importe de \$335,949.92 CH-6981 vigencia de 17 de julio de 2015 a 17 de julio de 2018.

En febrero de 2015 se adquiere licenciamiento Antivirus Kaspersky vigencia 3 años vence el 13 de febrero de 2018 por un monto de \$357,215.04 CH-6552

Sección: DEPRECIACIÓN ACUMULADA DE BIENES MUBLES

Cuenta	Periodo 201706	Periodo 201612
DEPRECIACIÓN, DETERIORO Y AMORTIZACIÓN ACUMULADA DE BIENES	-55,883,252.18	-47,405,262.72
TOTAL	-55,883,252.18	-47,405,262.72

Corresponde a la depreciación y amortización de los bienes adquiridos en 2013 en adelante de conformidad a las reglas particulares emitidas por el Conac Estatal,

Sección: ACTIVOS DIFERIDOS

Cuenta	Periodo 201706	Periodo 201612
ACTIVOS DIFERIDOS	89,780.00	89,780.00
TOTAL	89,780.00	89,780.00

Corresponde a los depósitos que se dejan en garantía con motivo del arrendamiento de las oficinas centrales y de la bodega.

Sección: CUENTAS POR PAGAR A CORTO PLAZO

Cuenta	Periodo 201706	Periodo 201612
CUENTAS POR PAGAR A CORTO PLAZO	29,644,716.13	54,085,163.97
TOTAL	29,644,716.13	54,085,163.97

La disminución obedece básicamente por el pago de retenciones y contribuciones y al pago de finiquitos, por un monto de \$12'077,063.89 y \$6'216,836.80, respectivamente.

El saldo de las cuentas por pagar al 30 de junio se integra como sigue:

a) Servicios personales por pagar:

Finiquitos por un monto de \$ 14,095.20 Fondo Federal (F-2) 2014, con una antigüedad mayor a 365 días

Finiquitos por un monto de \$ 173,477.50 Fondo Federal (F-2) 2015, con una antigüedad mayor a 365 días

Finiquitos por un monto de \$1'078,084.66 Fondo Estatal (F-3) 2015, con una antigüedad mayor a 365 días

Finiquitos por indemnización \$ 8'363,126.69 Fondo Estatal F-3 2016, con una antigüedad menor a 90 días

Estímulos por años de servicio \$ 221,954.30 Fondo Estatal F-3 2016, con una antigüedad menor a 90 días

Eficiencia en el Irabajo \$289,829.20 Fondo Estatal F-3 2016, con una antigüedad menor a 90 días

Días económicos no disfrutados \$95,814.64 de Fondo Estatal (F-3) de 2015, con una antigüedad mayor a 365 días

Días económicos no disfrutados \$ 190,990.04 de Fondo Federal (F-1) de 2016, con una antigüedad menor a 90 días

b) Proveedores por un monto de \$ 88,504.95 Fondo Propio (F-1) 2016, con una antigüedad menor a 90 días.





Proveedores por un monto de \$ 30,160.00 Fondo Federal (F-2) 2016, con una antigüedad menor a 90 días.
Proveedores por un monto de \$ 84,066.62 Fondo Propio (F-1) 2017, con una antigüedad menor a 90 días.

c) Retenciones y contribuciones por pagar por un monto de \$ 14,921.11 Fondo Propio (F-1) 2017, con una antigüedad menor a 90 días.

d) Retenciones del sistema de seguridad social:

Aportación trabajadores IMSS por un monto de \$ 1,045,805.64 Fondo Estatal (F-3) 2017

Aportación patronal IMSS por un monto de \$ 2,776,559.30 Fondo Estatal (F-3) 2017

Aportación patronal IMSS por un monto de \$ 2,776,559.29 Fondo Federal (F-2) 2017

Aportación patronal AFORE por un monto de \$ 5,643,202.00 Fondo Estatal (F-3) 2017

Con una antigüedad menor a 90 días.

e) Impuestos sobre nómina y otros que devengar:

Impuestos sobre sueldos por un monto de \$ 5,776,961.99 Fondo Estatal (F-3) 2017

2% sobre nómina por un monto de \$ 980,603.00 Fondo Estatal (F-3) de 2017

Con una antigüedad menor a 90 días.

Sección: **FONDOS EN GARANTIA A CORTO PLAZO**

Cuenta	Periodo 201706	Periodo 201612
FONDOS Y BIENES DE TERCEROS EN GARANTIA Y/O ADMINISTRACION	579,888.70	598,848.70
TOTAL	579,888.70	598,848.70

Corresponde al depósito de los concesionarios de cafetería y fotocopiado de planteles, depositados en cuenta de Depósitos en Garantía de Terceros.
La vigencia de estos es a un año y el pago esta función a lo señalado en el convenio.

Sección: **PROVISIONES A CORTO PLAZO**

Cuenta	Periodo 201706	Periodo 201612
PROVISIONES A CORTO PLAZO	13,451,106.75	11,923,333.65
TOTAL	13,451,106.75	11,923,333.65

Las Provisiones a Corto Plazo se integran de la Prima para Contingencia y del Fondo de Vivienda.

De conformidad al acuerdo de Junta Directiva de fecha 26 de mayo del 2014 según acuerdo JD/04/01/2014 quedando como sigue:

Fondo de Contingencia por un monto de \$ 3,443,077.58 de Fondo propio (F-01), con una antigüedad mayor a 365 días y el objeto de su creación es para el pago de compromisos en caso de no contar con recursos monetarios y Fondo de Vivienda, que se provisiona de manera quincenal, por un monto de \$ 10,008,029.17 Fondo Estatal (F-3), cuya antigüedad es mayor a 365 días, cuyo objeto es hacer frente a los derechos que tienen los trabajadores a vivienda.

El Colegio tiene en inversiones para Fondo de Contingencia un monto de \$ 3,443,070.75 y para el Fondo de Vivienda un monto de \$21,000.82, debido a que se dispuso de éstos recursos para cubrir la nómina de la 2a. quincena de noviembre 2016, de acuerdo a la Dirección de Planeación del Cobaq.

Sección: **OTROS PASIVOS A CORTO PLAZO**

Cuenta	Periodo 201706	Periodo 201612
OTROS PASIVOS A CORTO PLAZO	7,267,233.92	128,535.16
TOTAL	7,267,233.92	128,535.16

El incremento se origina básicamente por los depósitos del Exámen Único Subsistemas, por un importe de \$7,068,602.00

Otros pasivos a corto plazo al 30 de junio 2017, se integran como sigue:

Reembolsos de Gastos por un importe de \$178.70 Fondo propio y \$8,191.74 Fondo Federal F-2 2017, con una antigüedad menor a 90 días.

Devolución de sobres de nómina por un monto de \$-27,422.38 Fondo Propio (F-1), con una antigüedad menor a 90 días.

Exámenes por aplicar Prepa Abiela por un importe de \$ 169,723.69 Fondo Propio (F-01), con una antigüedad menor a 90 días

Depósitos de Examen Único Subsistemas por un importe de \$7,068,602.00 con una antigüedad menor a 90 días.

Saldo por devolver a la Federación de Fondo Federal (F-2) es por un monto de \$47,960.17 que se integra como sigue:

Cancelación PC-201412-00306 servicio de alimentos por un monto de \$4,500.00 más intereses por \$244.10, PC-201412-00302 servicio de fumigación por un importe de \$2,949.69 más intereses \$160.01, finiquito nómina: Q1- F52- 2014 Castillo Olivares Ilse por \$2,436.86 más intereses de \$132.18, finiquito cancelado Q1-F49-2014 Ochoa González Marcos Jesús por \$1,593.83 más intereses \$90.22, intereses generados en la cuenta bancaria del fondo federal 2015, registrados en la cuenta de productos financieros del fondo federal con fondo 01 debiendo ser fondo 02 por \$11,007.50, en diciembre 2015 se efectúan devoluciones de fondo federal correspondiente a capital, quedando pendientes los intereses por \$24,845.98. Estos importes tienen una antigüedad mayor a 365 días.

Estado de Variaciones en la Hacienda Pública/Patrimonio

Sección: **PATRIMONIO GENERADO**

Cuenta	Periodo 201706	Periodo 201612
PATRIMONIO	131,664,592.92	131,664,592.92
TOTAL	131,664,592.92	131,664,592.92



Sección: DONACIONES DE CAPITAL

Cuenta	Periodo 201706	Periodo 201612
DONACIONES DE CAPITAL	349,719,036.51	339,174,636.08
TOTAL	349,719,036.51	339,174,636.08

Ver sección de Bienes Inmuebles y Bienes Muebles.

Sección: RESULTADO DE EJERCICIOS ANTERIORES

Cuenta	Periodo 201706	Periodo 201612
RESULTADO DE EJERCICIOS ANTERIORES	18,075,593.80	23,930,752.21
TOTAL	18,075,593.80	23,930,752.21

La disminución obedece básicamente a que con motivo de la devolución de Recursos Federales 2016, por un importe \$1'866,554.00 más intereses ganados por \$ 37,857.00, se afecta la cuenta Resultado de Ejercicios Anteriores del año 2016, de conformidad al oficio No. D.P.5/2013/2017 de fecha 6 de junio 2017, expedido por la Dirección de Planeación Programación y Presupuestos de esta Institución Educativa.

Sección: RESULTADO DEL EJERCICIO

Sección: REEVALÚO DE BIENES INMUEBLES

Cuenta	Periodo 201706	Periodo 201612
REEVALUOS	184,679,930.75	184,679,930.75
TOTAL	184,679,930.75	184,679,930.75

Con fundamento en el Art. 27 de la Ley General de Contabilidad Gubernamental, se procedió a registrar a valor catastral parte del inventario de los terrenos y edificios de conformidad a las cédulas de notificación proporcionadas por la Dirección de Catastro de la Secretaría de Planeación y Finanzas del Estado de Querétaro.

Estado de Actividades

Sección: PRODUCTOS DE TIPO CORRIENTE

Cuenta	Periodo 201706	Periodo 201612
PRODUCTOS DE TIPO CORRIENTE	3,185,183.43	6,926,343.23
TOTAL	3,185,183.43	6,926,343.23

Sección: INGRESOS DE GESTIÓN

Cuenta	Periodo 201706	Periodo 201612
INGRESO POR VENTA DE BIENES Y SERVICIOS	43,486,870.83	95,885,161.45
TOTAL	43,486,870.83	95,885,161.45

Sección: PARTICIPACIONES Y APORTACIONES

Sección: TRANSFERENCIAS, ASIGNACIONES, SUBSIDIOS Y

Cuenta	Periodo 201706	Periodo 201612
TRANSFERENCIAS ASIGNACIONES SUBSIDIOS Y OTRAS	330,763,099.21	726,920,204.53
TOTAL	330,763,099.21	726,920,204.53

Sección: GASTOS DE FUNCIONAMIENTO

Cuenta	Periodo 201706	Periodo 201612
SERVICIOS PERSONALES	301,021,531.53	694,928,479.74
MATERIALES Y SUMINISTROS	3,109,277.72	7,122,591.27
SERVICIOS GENERALES	31,633,279.95	61,209,813.97
TOTAL	335,764,089.20	763,260,884.98





Sección: TRANSFERENCIAS, ASIGNACIONES SUBSIDIOS Y OTRAS AYUDAS

Cuenta	Periodo 201706	Periodo 201612
AYUDAS SOCIALES	4,046,254.00	0.00
PENSIONES Y JUBILACIONES	21,653,782.69	47,649,864.58
TOTAL	25,700,036.69	47,649,864.58

Sección: OTROS GASTOS Y PERDIDAS EXTRAORDINARIAS

Cuenta	Periodo 201706	Periodo 201612
ESTIMACIONES, DEPRECIACIONES, DETERIOROS Y OBSOLESCENCIA	8,477,989.46	22,771,707.06
TOTAL	8,477,989.46	22,771,707.06

General Cuentas de Orden

General Gestión Administrativa

Sección: INTRODUCCIÓN

El COBAQ tiene por objeto impartir e impulsar la educación media superior, con carácter de terminal y propedéutica, de acuerdo con los siguientes lineamientos:

1. Propiciar la formación integral del estudiante, ampliando su educación en los campos de la cultura la ciencia y la técnica;
2. Crear en el alumnado una conciencia crítica y constructiva que le permita adoptar una actitud responsable ante la sociedad;
3. Proporcionar al alumnado los conocimientos, técnicas y lenguajes que requiera para su formación profesional;
4. Crear en el alumnado las aptitudes y habilidades que lo orienten, preparen y estimulen para el aprendizaje;
5. Proporcionar al alumnado los elementos de aprendizaje necesarios para que sea capaz de realizar un trabajo socialmente útil;
6. Promover y realizar actividades para la preservación y difusión de la cultura y el Deporte;
7. Realizar estudios e investigaciones que permitan un uso eficiente de los recursos materiales y humanos.

Las atribuciones del COBAQ están normadas por la "Ley Orgánica del Colegio de Bachilleres del Estado de Querétaro" publicada en el periódico oficial del Estado de Querétaro "La Sombra de Arteaga" el 17 de junio de 2009.

Al 31 de diciembre, el COBAQ cuenta con 61 planteles de educación media superior: 35 escolarizados, 23 Emsad y 3 extensiones, con características de Terminal y propedéutica, ubicados en 18 de los municipios que conforman al Estado de Querétaro, atendiendo a 33,910 alumnos.

Sección: PANORAMA ECONÓMICO Y FINANCIERO

El Colegio de Bachilleres del Estado de Querétaro, siendo un organismo descentralizado del estado tiene tres fuentes de financiamiento aportaciones federales, estatales y recursos propios derivados del servicio educativo que presta.

El Colegio de Bachilleres del Estado de Querétaro, tiene Registro ante la Secretaría de Hacienda y Crédito Público, en el Regimen de las Personas Morales con Fines No Lucrativos (Titulo III), por lo que solo esta obligado a hacer Retenciones de ISR.

Sección: AUTORIZACIÓN E HISTORIA

El Colegio de Bachilleres del Estado de Querétaro (COBAQ) se constituyó como un Organismo Público Descentralizado del Poder Ejecutivo del Estado de Querétaro, con personalidad jurídica y patrimonio propio, creada mediante la "Ley que crea el Colegio de Bachilleres del Estado de Querétaro" publicada en el Periódico Oficial del Estado de Querétaro "La Sombra de Arteaga" el día 19 de julio de 1984, siendo sus principales facultades y obligaciones contribuir a la formación integral de recursos humanos calificados facilitándoles las condiciones para acceder significativamente al conocimiento y desarrollar las habilidades y destrezas necesarias para alcanzar un mejor nivel de calidad de vida de manera responsable, eficiente y socialmente útil. Por lo que una de las funciones más importantes del COBAQ es contribuir a mejorar las condiciones de vida de los jóvenes al captarlos como estudiantes y conducirlos a la construcción de las bases de su futuro, con el fin de que se incorporen armónicamente a la vida escolar o laboral y social.

Actualmente, el Colegio se rige por la Ley Orgánica del Colegio de Bachilleres del Estado de Querétaro, publicada el 17 de junio de 2009, en el Periódico Oficial del Estado de Querétaro "La sombra de Arteaga". Dentro de los puntos más relevantes se encuentran los siguientes:

- Se limita la institución a dos órganos de gobierno: Junta Directiva y Director General;
- Se establece que el Director General será nombrado por el Gobernador del Estado;
- Se incrementa la duración del cargo de Director General a cuatro años, pudiendo ser reelecto por un periodo igual;
- Se incorpora el Director General a la Junta Directiva como Secretario Ejecutivo;
- Se actualiza la estructura de la Dirección General, en auxilio del ejercicio de las atribuciones de su titular: Director de Área, Coordinadores Regionales y Unidades de Apoyo Técnico, se contempla un capítulo para el Órgano Interno de Control;
- Se crean las figuras de los Consejos Consultivos
- La denominación de los Coordinadores y Subcoordinadores se cambia por la de Directores y Subdirectores de Planteles.
- Se instituyen dos reglamentaciones derivadas de la Ley Orgánica: Estatuto Académico y Reglamento Interior

El patrimonio del Organismo, está constituido por aportaciones y apoyos de carácter Federal, Estatal, Municipal, ingresos propios y otros que la ley estipula.

Historia

Antecedentes Nacionales

El sistema nacional del Colegio de Bachilleres es resultado de los trabajos de la Asociación Nacional de Universidades e Institutos de Enseñanza Superior (ANUIES), Asociación Civil No Gubernamental que agrupa a las principales instituciones de educación superior de México. En su XIII asamblea, celebrada en Tabasco en 1971, estableció que el bachillerato debería ser formativo con funciones propedéutica y terminal a cursarse en tres años. En la XIV asamblea, efectuada en Tepic, Nayarit en 1972, definió la estructura académica en tres





áreas: actividades escolares, actividades para el trabajo y actividades para escolares, así como el número de créditos.

En 1973 ante el incremento de la demanda en el nivel medio superior y debido a la necesidad de buscar modelos acordes con las condiciones socioeconómicas del país, la ANUIES recomendó a las autoridades educativas federales crear un organismo de conformidad con los lineamientos establecidos en las XIII y XIV asambleas, lo cual el Ejecutivo Federal plasmó en ese mismo año al decretar la creación del sistema de bachilleres, cuya modalidad educativa tendría por objeto central ofrecer una formación general a los egresados de secundaria, prepararlos para realizar estudios superiores y capacitarlos para su incorporación a las actividades productivas.

El sistema del Colegio de Bachilleres fue concebido como un Organismo Descentralizado en cada Entidad Federativa con autonomía orgánica y administrativa. Para la creación de los diferentes colegios se efectuaron convenios entre los Gobiernos Estatales y la SEP, en los que se establecieron las bases de un financiamiento compartido entre la Federación y cada Estado. En septiembre de 1973, Chihuahua es la primera entidad federativa en instituir esta modalidad y, el mismo mes, hace lo propio el Distrito Federal.

Fue en 1981, cuando se creó la Dirección General de Educación Media Superior (DGEMS) con el objeto de estudiar el bachillerato y mejorar la orientación y calidad académica de las instituciones de este nivel educativo, en 1982 se realizó en Cocoyoc, Morelos, el Congreso Nacional de Bachillerato, en el cual se definió a este nivel escolar como una fase de la educación esencialmente formativa, que debe ser integral y propedéutica, con objetivos propios, y destinada a impartir conocimientos y desarrollar habilidades que doten al alumno de una visión universal; a partir de ello se estableció el denominado "Tronco Común" entendido como el universo básico de contenidos, conocimientos y herramientas metodológicas necesarios para alcanzar una cultura integral, complementando con asignaturas optativas y de formación para el trabajo, lo cual quedó plasmado en el acuerdo secretarial número 71 de la S.E.P. del 28 de mayo de 1982. Y se complementó con el acuerdo secretarial número 77, expedido el 21 de septiembre del mismo año.

Los colegios de bachilleres dependen académicamente de la SEP y son coordinados en sus inicios por la Dirección General de Educación Media Superior, que después se transformó en la Unidad de Educación Media Superior (UEMS). Y desde 1993 cambió la denominación por Dirección General del Bachillerato (DGB), organismo que en la actualidad, coordina el bachillerato general.

En 1983 eran pocas las preparatorias públicas existentes en la ciudad de Querétaro. Estaban la Prepa Centro y la Prepa Sur, pertenecientes a la U.A.Q. estaba también el CBTIS 118; por ello, existía presión social por falta de espacios educativos así que el Gobierno del Estado comunica a la opinión pública la posibilidad de abrir una nueva opción, proyecto que se convierte en realidad en enero de 1984 cuando el Gobernador del Estado, Rafael Camacho Guzmán, confirma la llegada de Colegio de Bachilleres al Estado de Querétaro.

El 6 de julio de 1984 el Colegio de Bachilleres del Estado de Querétaro obtiene su registro institucional ante la Secretaría de Hacienda y Crédito Público (SHyCP) y el 19 de julio la XLVII Legislatura Local emite la Ley de creación correspondiente, publicada en el periódico oficial "La Sombra de Arteaga", así como el reglamento de la propia ley expedido por el ejecutivo local.

El Ing. Agustín Chacón Estrada es nombrado primer Director General y las oficinas de la dirección se ubicaron, provisionalmente, en la calle de Madero no. 70, planta alta, col. Centro; luego se trasladaron a Juan Caballero y Ocio no. 226, Col. Jardines de Querétaro, en donde eran atendidos los asuntos por conducto de dos direcciones de área: la académica y administrativa.

Sección: ORGANIZACIÓN Y OBJETO SOCIAL

Para el mejor ejercicio de las funciones corporativas, este Colegio, contará con los Consejos Ejecutivos y Regionales, comprendidos, el primero, por el Director General, los Directores de Área y los Coordinadores Regionales, y los segundos por los Coordinadores Regionales y los Directores de Plantel, según el número de centros de estudios que en sus diversos tipos o modalidades se encuentren distribuidos territorialmente u organizados por zona o región.

El Director General, en sus funciones de Secretario Ejecutivo convocará a las sesiones ordinarias de dicho órgano de gobierno, encargándose de la correspondiente atención, seguimiento y resguardo de las actas y acuerdos.

La actividad principal del Colegio de Bachilleres consiste en impulsar e impartir educación media superior con carácter formativo, propedéutico e integral, para facilitar al alumno su acceso significativo al conocimiento y el dominio básico de las habilidades y destrezas propias del bachillerato, de modo que le permitan desarrollar la cultura productiva y del esfuerzo. El ejercicio fiscal comprende del 1 de enero al 31 de diciembre.

Sección: BASES DE PREPARACIÓN DE LOS ESTADOS FINANCIEROS

Nueva normatividad gubernamental emitida

Con fecha del 5 de diciembre de 2008, se publicó la nueva Ley para el Manejo de los Recursos Públicos del Estado de Querétaro, misma que entró en vigor a partir del día siguiente de su publicación. Esta ley abroga la Ley para el Manejo de los Recursos Públicos del Estado de Querétaro, publicada en el Periódico Oficial del Gobierno del Estado "La Sombra de Arteaga", en fecha 27 de septiembre de 2002. En esta nueva Ley se indica que los Principios de Contabilidad publicados en la ley que se abroga quedaran en vigor, en tanto no se publique la ley a que se refiere el Art. 73 fracción XXVIII, de la Constitución Política del Estado Unidos Mexicanos. El 20 de diciembre de 2014 se publica en el Diario Oficial "La Sombra de Arteaga" la Ley de Fiscalización Superior y Rendición de Cuentas para el Estado de Querétaro, en la misma fecha expide la Ley para el Manejo de los Recursos Públicos del Estado de Querétaro.

El H. Congreso de la Unión emitió decreto en el que se expide la "Ley General de Contabilidad Gubernamental", publicada el 31 de diciembre de 2008, en el Diario Oficial de la Federación la cual entro en vigor el primero de enero de 2009. Dicha ley tiene observación obligativa para los Poderes Ejecutivo, Legislativo y Judicial de la Federación, los Estados y el Distrito Federal, los Ayuntamientos de los Municipios; los Órganos Político-Administrativos de las demarcaciones territoriales del Distrito Federal; las entidades de la administración pública paraestatal, ya sean federales estatales o municipales y los órganos autónomos federales y estatales.

La ley tiene como objeto establecer los criterios generales que regirán la Contabilidad Gubernamental de la información financiera de los entes públicos con el fin de lograr su adecuada armonización. Así mismo, establece, entre otros asuntos, la creación de un Consejo Nacional de Armonización Contable (CONAC) como órgano de coordinación para la armonización de la contabilidad gubernamental y tiene por objeto la emisión de las normas contables y lineamientos para la generación de información financiera que aplicarán los entes públicos.

Al 31 de diciembre de 2016, la CONAC había emitido la siguiente normatividad gubernamental:

- Marco Conceptual de Contabilidad Gubernamental
- Postulados Básicos de Contabilidad Gubernamental
- Normas y Metodología para la Determinación de los Momentos Contables de los Egresos
- Clasificador por Objeto del Gasto
- Clasificador por Rubros de Ingresos
- Plan de Cuentas
- Normas y Metodología para la Determinación de los Momentos Contables de los Ingresos





- Normas y Metodología para la Emisión de Información Financiera y Estructura de los Estados Financieros Básicos del Ente Público y Características de sus Notas
 - Clasificador por Objeto del Gasto (Capítulo, Concepto y Partida Genérica)
 - Clasificador por Tipo de Gasto
 - Clasificación Funcional del Gasto
 - Adecuaciones al Clasificador por Objeto del Gasto
-
- Manual de Contabilidad Gubernamental
 - 1 Acuerdo
 - 2 Presentación
 - I Introducción Capítulo I
 - II Fundamentos Metodológicos
 - III Plan de Cuentas
 - IV Instructivos
 - V Modelo de Asientos
 - VI Guías
 - VII Estados Financieros
 - VIII Anexo Matriz de Conversión
 - Principales Reglas de Registro y Valoración del Patrimonio (Elementos Generales)
 - Clasificación Funcional del Gasto (Finalidad, Función y Subfunción)
 - Marco Metodológico Sobre la Forma y Términos en que deberá orientarse el desarrollo del análisis de los Componentes de las Finanzas Públicas con Relación a los Objetivos y Prioridades que, en la Matena, Establezca la Planeación del Desarrollo, para su Integración en la Cuenta Pública
 - Clasificación Administrativa
 - Clasificación Económica de los Ingresos, de los Gastos y del Financiamiento de los Entes Públicos
 - Lineamientos Mínimos relativos al Diseño e Integración del Registro en los Libros Diario, Mayor e Inventarios y Balances (Registro Electrónico)
 - Lineamientos para la elaboración del Catálogo de Bienes que permita la interrelación automática con el Clasificador por Objeto del Gasto y la Lista de Cuentas
 - Lineamientos dirigidos a asegurar que el Sistema de Contabilidad Gubernamental facilite el Registro y Control de los Inventarios de los Bienes Muebles e Inmuebles de los Entes Públicos
 - Reglas Específicas del Registro y Valoración del Patrimonio
 - Clasificador por fuente de financiamiento
 - Parámetro de estimación de vida útil.
 - Mejoras a los documentos aprobados por el CONAC
 - Lineamientos para el registro auxiliar de bienes sujeto a inventario.
 - Lineamientos para el registro la construcción y diseño de indicadores de desempeño así como, una serie de normalidad para la presentación y difusión de la información financiera
 - Se armoniza la estructura de la Cuenta Pública, deberán contener como mínimo lo establecido en el Art.46 de la LGCG Fracción I, II y III
 - Reforman los capítulos III y VII del Manual de Contabilidad Gubernamental.
 - Se emite formato para conciliación entre los ingresos/egresos presupuestarios y contables.
 - Se publican los criterios para la elaboración y presentación de los formatos de la Ley de Disciplina Financiera.

Sección: **POLÍTICAS DE CONTABILIDAD SIGNIFICATIVAS**

PRINCIPALES POLITICAS CONTABLES:

El Colegio de Bachilleres del Estado de Querétaro está obligado a preparar y presentar sus estados financieros, conforme a la Ley General de Contabilidad Gubernamental y sus artículos transitorios, así como, los Postulados Básicos:

- 1) SUSTANCIA ECONOMICA
- 2) ENTES PUBLICOS
- 3) EXISTENCIA PERMANENTE
- 4) REVELACION SUFICIENTE
- 5) IMPORTANCIA RELATIVA
- 6) REGISTRO E INTEGRACION PRESUPUESTARIA
- 7) CONSOLIDACION DE LA INFORMACION FINANCIERA
- 8) DEVENGO CONTABLE
- 9) VALUACION
- 10) DUALIDAD ECONOMICA
- 11) CONSISTENCIA

Las principales políticas contables adoptadas por el organismo se resumen a continuación:

Reconocimiento de los efectos de la inflación:

Dadas las condiciones del objeto social del Colegio de Bachilleres del Estado de Querétaro, los estados financieros que emite están preparados sobre las bases de valor histórico original.

Inversiones en valores realizables:

Las inversiones en valores realizables se registran a su valor de mercado. Los intereses generados por inversiones son registrados hasta el momento en que los mismos son notificados por los bancos. Los inventarios de materia prima se encuentran integrados por material de oficina, suministro de limpieza y suministro de cómputo, los cuales se evalúan utilizando la fórmula de asignación del costo (antes método) denominado promedios y el cual es similar al costo de reposición y no excede su valor neto de realización.

Inmuebles, mobiliario y equipo

Los terrenos representan predios que forman parte del patrimonio del Colegio de Bachilleres del Estado de Querétaro, los cuales valúan a valores catastrales en caso de ser terrenos recibidos a título gratuito a través de diversas figuras jurídicas.

Las construcciones e instalaciones se registran a costo de construcción. Debido a que el COBAQ no tiene atribuciones para ejecutar obra pública, realiza convenios de la colaboración para la construcción de espacios educativos con cada uno de los municipios y con el Gobierno del Estado de Querétaro, con recursos propios, municipales, estatales y federales.





Los bienes muebles representan adquisiciones de equipo de cómputo, equipo didáctico, equipo de transporte, mobiliario y equipo de oficina y maquinaria y equipo, necesario para las diversas funciones que realiza el organismo, los cuales, se registraran a costo de adquisición en caso de ser adquiridos por el COBAQ, o a su valor estimado, en el caso de que sean producto de una donación, expropiación o adjudicación. En la segunda Reunión Ordinaria del Consejo Estatal se acuerda que la depreciación será por los bienes adquiridos a partir de enero de 2013. Con la finalidad de apoyar en la transición para la aplicación de la Ley General de Contabilidad Gubernamental se emite a manera de recomendación la "Guía de vida útil estimada y porcentajes de depreciación", considerando un uso normal y adecuado a las características del bien. Cuando el ente público no cuente con los elementos para estimar la vida útil, de conformidad con las Principales Reglas de Registro y Valoración del Patrimonio (Elementos Generales) publicadas en el Diario Oficial de la Federación (DOF) el 27 de diciembre de 2010 y con las Reglas Específicas del Registro y Valoración del Patrimonio publicadas en el DOF el 13 de diciembre de 2011, la estimación de la vida útil de un bien será una cuestión de criterio basada en la experiencia que el ente público tenga con activos similares o de la aplicación.

El organismo tiene como política acreditar a la cuenta de patrimonio el total de adiciones de terrenos, edificios y construcciones e instalaciones y bienes muebles a partir de su donación y en caso de dar de baja activos fijos estos son disminuidos de la cuenta de patrimonio.

Anticipos para obra pública ejecutada por municipios:

El COBAQ no tiene atribuciones para ejecutar obra pública, realiza convenios de colaboración para la construcción de espacios educativos con Municipios y con el Gobierno del Estado de Querétaro y Gobierno Federal.

Al término de las obras y una vez que son registradas como construcciones, son amortizados los anticipos y el valor de las construcciones se reconocen como tal en el activo fijo.

Obligaciones laborales

Indemnizaciones

Los pagos por indemnización no sustitutivos de una jubilación, cubiertos al personal que se retira bajo ciertas circunstancias, se cargan a los resultados del periodo en que se realizan. No se realizan cálculos actuariales.

Prima de antigüedad

La prima de antigüedad consistirá en el pago de 16 días de salario por cada año de servicio. Se pagará a los trabajadores que se separen voluntariamente de su empleo, siempre que hayan cumplido 5 años de servicio por lo menos. Así mismo se pagará a los que se separen por causa justificada y a los que sean separados de su empleo, cualquiera que sea su antigüedad. A los trabajadores con 15 años de servicio o más se les pagará una prima de antigüedad de 18 días de salario por cada año de servicio.

Conforme al convenio mencionado en el párrafo anterior, los trabajadores tienen derecho a su jubilación voluntaria después de cumplir 28 años de servicio, así como también tienen derecho a pensión por vejez cuando hayan cumplido 60 años de edad y tuviesen 18 años de servicio.

Pago de cuotas al Instituto Mexicano del Seguro Social:

Los pagos relativos a cuotas obrero patronales al IMSS se efectúan a través del registro patronal del gobierno del estado de Querétaro.

LIC. ARTURO MOLINA ZAMORA
DIRECTOR GENERAL

LIC. IRIS YUNUEN ALARITA ZAPOR
DIRECTORA ADMINISTRATIVA

C.P. FERNANDO HERNÁNDEZ MARTINEZ
JEFE DE DEPARTAMENTO DE FINANZAS

C.P. ANGÉLICA AVILÉS ARELLANO
JEFE DE OFICINA DE CONTABILIDAD

"Bajo protesta de decir verdad declaramos que los Estados Financieros y sus notas, son razonablemente correctas y son responsabilidad de los funcionarios que los suscriben del Colegio de Bachilleres del Estado de Querétaro"





**Colegio de Bachilleres del Estado de Querétaro
Conciliación entre los Egresos Presupuestarios y los Gastos Contables
Correspondiente del 01 de enero al 30 de junio de 2017**

1. Total de egresos (presupuestarios)		361,491,325.62
2. Menos egresos presupuestarios no contables		27,199.73
Almacenes materiales limpieza y oficina y	-	
Almacenes materiales limpieza y oficina y	-	
Mobiliario y equipo de administración	27,199.73	
Mobiliario y equipo educacional y recreativo	-	
Equipo e instrumental médico y de laboratorio	-	
Vehículos y equipo de transporte	-	
Equipo de defensa y seguridad	-	
Maquinaria, otros equipos y herramientas	-	
Activos biológicos	-	
Bienes inmuebles	-	
Activos intangibles	-	
Obra pública en bienes propios	-	
Acciones y participaciones de capital	-	
Compra de títulos y valores	-	
Inversiones en fideicomisos, mandatos y otros	-	
Provisiones para contingencias y otras erogaciones especiales	-	
Amortización de la deuda publica	-	
Otros Egresos Presupuestales No Contables	-	
3. Más gastos contables no presupuestales		8,477,989.46
Almacenes materiales limpieza y oficina y	-	
Estimaciones, depreciaciones, deterioros, obsolescencia y amortizaciones	8,477,989.46	
Provisiones	-	
Disminución de inventarios	-	
Aumento por insuficiencia de estimaciones por pérdida o deterioro u obsolescencia	-	
Aumento por insuficiencia de provisiones	-	
Otros Gastos	-	
Otros Gastos Contables No Presupuestales	-	
4. Total de Gasto Contable (4 = 1 - 2 + 3)		369,942,115.35

"Bajo protesta de decir verdad, declaramos que los Estados Financieros y sus notas, son razonablemente correctos y son responsabilidad del emisor."

Lic. Arturo Molina Zamora
Director General

Lic. Iris Yunuen Alafita Zapor
Directora Administrativa

M. en A. Ana Hilda Uribe Carrillo
Directora de Planeación, Programación y Presupuesto

C.P. Fernando Hernández Martínez
Jefe Departamento Recursos Financieros

C.P. Arnulfo Sánchez Mendoza
Jefe Departamento de Presupuesto





COLEGIO DE BACHILLERES DEL ESTADO DE QUERÉTARO

ANEXO DE NOTAS

COLEGIO DE BACHILLERES DEL ESTADO DE QUERÉTARO
Conciliación entre los Ingresos Presupuestarios y Contables
Correspondiente del 01 de enero al 30 de junio de 2017
(Cifras en pesos)

1. Ingresos Presupuestarios	377,170,180.65
-----------------------------	----------------

2. Más ingresos contables no presupuestarios			264,972.82
	Incremento por variación de inventarios	-	
	Disminución del exceso de estimaciones por pérdida o deterioro u obsolescencia	-	
	Disminución del exceso de provisiones	-	
	Otros ingresos y beneficios varios	264,972.82	
	Otros ingresos contables no presupuestarios	-	

3. Menos ingresos presupuestarios no			-
	Productos de capital	-	
	Aprovechamientos capital	-	
	Ingresos derivados de financiamientos	-	
	Otros Ingresos presupuestarios no contables	-	

4. Ingresos Contables (4 = 1 + 2 - 3)	377,435,153.47
---------------------------------------	----------------


Lic. Arturo Molina Zamora
Director General


Lic. Iris Yunuen Alafita Zapor
Directora Administrativa


M. en A. Ana Hilda Uribe Carrillo
Directora de Planeación, Programación y Presupuesto


C.P. Fernando Hernández Martínez
Jefe Departamento Recursos Financieros


C.P. Arnulfo Sánchez Mendoza
Jefe Departamento de Presupuesto





**COLEGIO DE BACHILLERES
DEL ESTADO DE QUERÉTARO**

APARTADO 2

Estados e Informes Presupuestarios

QUERÉTARO
ESTÁ EN NOSOTROS



SECRETARÍA
DE EDUCACIÓN



COLEGIO DE BACHILLERES DEL ESTADO DE QUERÉTARO

REFERENCIA 1

COLEGIO DE BACHILLERES DEL ESTADO DE QUERÉTARO						
Estado Analítico de Ingresos						
Del 01 de enero al 30 de junio de 2017						
Rubro de Ingresos	Ingreso					Diferencia (6= 5 - 1)
	Estimado	Ampliaciones y Reducciones	Modificado	Devengado	Recaudado	
	-1	-2	(3= 1 + 2)	-4	-5	
Impuestos						
Cuotas y Aportaciones de Seguridad Social						
Contribuciones de Mejoras						
Derechos						
Productos						
Corriente	-	3,025,284.75	3,025,284.75	2,920,210.61	2,920,210.61	2,920,210.61
Capital						
Aprovechamientos						
Corriente						
Capital						
Ingresos por Ventas de Bienes y Servicios	- 84,519,813.00	911,516.28	- 83,608,296.72	- 43,486,870.83	- 43,486,870.77	41,032,942.23
Participaciones y Aportaciones						
Transferencias, Asignaciones, Subsidios y Otras Ayudas	-728,348,516.00	- 5,317,421.00	-733,665,937.00	-330,763,099.21	-330,763,099.21	397,585,416.79
Ingresos Derivados de Financiamientos						
Total	-812,868,329.00	- 7,431,189.47	-820,299,518.47	-377,170,180.65	-377,170,180.59	435,698,148.41
				Ingresos excedentes		


Estado Analítico de Ingresos Por Fuente de Financiamiento	Ingreso					Diferencia (6= 5 - 1)
	Estimado	Ampliaciones y Reducciones	Modificado	Devengado	Recaudado	
	-1	-2	(3= 1 + 2)	-4	-5	
Ingresos del Gobierno						
Impuestos						
Contribuciones de Mejoras						
Derechos						
Productos						
Corriente	-	3,025,284.75	3,025,284.75	2,920,210.61	2,920,210.61	2,920,210.61
Capital						
Aprovechamientos						
Corriente						
Capital						
Participaciones y Transferencias, Asignaciones, Subsidios y Otras Ayudas						
Ingresos de Organismos y Empresas						
Cuotas y Aportaciones de Seguridad Social						
Ingresos por Ventas de Bienes y Servicios	- 84,519,813.00	911,516.28	- 83,608,296.72	- 43,486,870.83	- 43,486,870.77	41,032,942.23
Transferencias, Asignaciones, Subsidios y	-728,348,516.00	- 5,317,421.00	-733,665,937.00	-330,763,099.21	-330,763,099.21	397,585,416.79
Ingresos derivados de financiamiento						
Ingresos Derivados de Financiamientos						
Total	-812,868,329.00	- 7,431,189.47	-820,299,518.47	-377,170,180.65	-377,170,180.59	435,698,148.41
				Ingresos excedentes		

"Bajo protesta de decir verdad, declaro que los Estados Financieros y sus notas, son razonablemente correctos y son responsabilidad del emisor".

L.C. ARTURO MOLINA ZUMORA
DIRECTOR GENERAL

M. ANA LILIA URIBE CARRILLO
DIRECTORA DE PLANEACIÓN,
PROGRAMACIÓN Y PRESUPUESTO

C.P. ARNULFO SÁNCHEZ MENDOZA
JEFE DEL DEPARTAMENTO DE
PRESUPUESTO



COLEGIO DE BACHILLERES DEL ESTADO DE QUERÉTARO Estado Analítico del Ejercicio del Presupuesto de Egresos Clasificación por Objeto del Gasto (Capítulo y Concepto) Del 01 de enero al 30 de junio de 2017						
Concepto	Egresos					Subejercicio
	Aprobado	Ampliaciones/ (Reducciones)	Modificado	Devengado	Pagado	
	1	2	3 = (1 + 2)	4	5	
Servicios Personales	706,926,275.00	50,190,843.17	656,735,431.83	301,021,531.53	301,021,531.53	355,713,900.30
Remuneraciones al Personal de Carácter Permanente	253,157,219.00	18,337,415.49	234,819,803.51	150,444,499.47	150,444,499.47	84,375,304.04
Remuneraciones al Personal de Carácter Transitorio	42,925,220.00	42,925,220.00	-	-	-	-
Remuneraciones Adicionales y Especiales	95,684,479.00	9,793,679.00	85,890,800.00	16,789,162.58	16,789,162.58	69,101,637.42
Seguridad Social	76,735,950.00	33,281,315.00	110,017,265.00	42,592,219.94	42,592,219.94	67,425,045.06
Otras Prestaciones Sociales y Económicas	196,961,623.00	8,596,233.77	188,365,389.23	72,367,972.35	72,367,972.35	115,997,416.88
Previsiones	4,133,408.00	4,133,408.00	-	-	-	-
Pago de Estímulos a Servidores Públicos	37,328,376.00	313,798.09	37,642,174.09	18,827,677.19	18,827,677.19	18,814,496.90
Materiales y Suministros	8,976,712.00	734,920.22	9,711,632.22	3,109,277.72	3,024,177.43	6,602,354.50
Materiales de Administración, Emisión de Documentos y Artículos Oficiales	4,427,832.00	184,676.00	4,612,508.00	442,805.16	442,805.29	4,169,702.84
Alimentos y Utensilios	392,916.00	122,619.36	515,535.36	142,750.92	142,170.92	372,784.44
Materias Primas y Materiales de Producción y Comercialización	-	-	-	-	-	-
Materiales y Artículos de Construcción y de Reparación	1,933,790.00	24,915.01	1,908,874.99	1,345,791.68	1,261,724.97	563,083.31
Productos Químicos, Farmacéuticos y de Laboratorio	9,265.00	62,046.20	71,311.20	2,108.86	2,108.87	69,202.34
Combustibles, Lubricantes y Aditivos	769,002.00	18,406.57	787,408.57	784,527.76	784,349.06	2,880.81
Vestuario, Blancos, Prendas de Protección y Artículos Deportivos	986,652.00	311,623.06	1,298,275.06	68,435.07	68,435.07	1,229,839.99
Materiales y Suministros Para Seguridad	-	-	-	-	-	-
Herramientas, Refacciones y Accesorios Menores	457,255.00	60,464.04	517,719.04	322,858.27	322,583.25	194,860.77
Servicios Generales	64,705,361.00	12,776,525.04	77,481,886.04	31,633,279.95	31,625,943.40	45,848,606.09
Servicios Básicos	12,176,309.00	2,145,921.16	14,322,230.16	8,207,433.13	8,207,263.48	6,114,797.03
Servicios de Arrendamiento	3,874,734.00	-	3,874,734.00	1,360,099.30	1,360,099.23	2,514,634.70
Servicios Profesionales, Científicos, Técnicos y Otros Servicios	21,161,253.00	521,330.95	21,682,583.95	5,432,173.35	5,432,173.37	16,250,410.60
Servicios Financieros, Bancarios y Comerciales	1,845,742.00	102,263.10	1,743,478.90	1,201,203.50	1,201,203.48	542,275.40
Servicios de Instalación, Reparación, Mantenimiento y Conservación	10,648,580.00	346,814.99	10,995,394.99	4,375,493.72	4,375,493.76	6,619,901.27

COLEGIO DE BACHILLERES DEL ESTADO DE QUERÉTARO
Estado Analítico del Ejercicio del Presupuesto de Egresos
Clasificación por Objeto del Gasto (Capítulo y Concepto)
Del 01 de enero al 30 de junio de 2017

Concepto	Egresos					Subejercicio 6 = (3 - 4)
	Aprobado	Ampliaciones/ (Reducciones)	Modificado	Devengado	Pagado	
	1	2	3 = (1 + 2)	4	5	
Servicios de Comunicación Social y Publicidad.	539,292.00	-	539,292.00	10,541.21	10,541.21	528,750.79
Servicios de Traslado y Viáticos	3,266,335.00	1,989,116.51	5,255,451.51	1,215,906.33	1,208,739.58	4,039,545.18
Servicios Oficiales	2,897,935.00	1,010,103.99	3,908,038.99	2,192,096.12	2,192,096.09	1,715,942.87
Otros Servicios Generales	8,295,181.00	6,865,500.54	15,160,681.54	7,638,333.29	7,638,333.20	7,522,348.25
Transferencias, Asignaciones, Subsidios y Otras Ayudas	30,232,781.00	44,110,587.65	74,343,368.65	25,700,036.69	25,700,036.69	48,643,331.96
Transferencias Internas y Asignaciones al Sector Público	-	-	-	-	-	-
Transferencias al Resto del Sector Público	-	-	-	-	-	-
Subsidios y Subvenciones	-	-	-	-	-	-
Ayudas Sociales	6,000,000.00	1,953,746.00	4,046,254.00	4,046,254.00	4,046,254.00	-
Pensiones y Jubilaciones	24,232,781.00	46,064,333.65	70,297,114.65	21,653,782.69	21,653,782.69	48,643,331.96
Transferencias a Fideicomisos, Mandatos y Otros Análogos	-	-	-	-	-	-
Transferencias a la Seguridad Social	-	-	-	-	-	-
Donativos	-	-	-	-	-	-
Transferencias al Exterior	-	-	-	-	-	-
Bienes Muebles, Inmuebles e Intangibles	2,027,200.00	0.27	2,027,199.73	27,199.73	27,199.73	2,000,000.00
Mobiliario y Equipo de Administración	27,200.00	0.27	27,199.73	27,199.73	27,199.73	-
Mobiliario y Equipo Educativo y Recreativo	2,000,000.00	-	2,000,000.00	-	-	2,000,000.00
Equipo e Instrumental Médico y de Laboratorio	-	-	-	-	-	-
Vehículos y Equipo de Transporte	-	-	-	-	-	-
Equipo de Defensa y Seguridad	-	-	-	-	-	-
Maquinaria, Otros Equipos y Herramientas	-	-	-	-	-	-
Activos Biológicos	-	-	-	-	-	-
Bienes Inmuebles	-	-	-	-	-	-
Activos Intangibles	-	-	-	-	-	-
Inversión Pública	-	-	-	-	-	-
Obra Pública en Bienes de Dominio Público	-	-	-	-	-	-
Obra Pública en Bienes Propios	-	-	-	-	-	-
Proyectos Productivos y Acciones de Fomento	-	-	-	-	-	-
Inversiones Financieras y Otras Provisiones	-	-	-	-	-	-




COLEGIO DE BACHILLERES DEL ESTADO DE QUERÉTARO


REFERENCIA 2
HOJA 3 DE 3

COLEGIO DE BACHILLERES DEL ESTADO DE QUERÉTARO Estado Analítico del Ejercicio del Presupuesto de Egresos Clasificación por Objeto del Gasto (Capítulo y Concepto) Del 01 de enero al 30 de junio de 2017						
Concepto	Egresos					Subejercicio 6 = (3 - 4)
	Aprobado	Ampliaciones/ (Reducciones)	Modificado	Devengado	Pagado	
	1	2	3 = (1 + 2)	4	5	
Inversiones Para el Fomento de Actividades Productivas	-	-	-	-	-	-
Acciones y Participaciones de Capital	-	-	-	-	-	-
Compra de Títulos y Valores	-	-	-	-	-	-
Concesión de Préstamos	-	-	-	-	-	-
Inversiones en Fideicomisos, Mandatos y Otros Análogos	-	-	-	-	-	-
Otras Inversiones Financieras	-	-	-	-	-	-
Provisiones para Contingencias y Otras Erogaciones Especiales	-	-	-	-	-	-
Participaciones y Aportaciones	-	-	-	-	-	-
Participaciones	-	-	-	-	-	-
Aportaciones	-	-	-	-	-	-
Convenios	-	-	-	-	-	-
Deuda Pública	-	-	-	-	-	-
Amortización de la Deuda Pública	-	-	-	-	-	-
Intereses de la Deuda Pública	-	-	-	-	-	-
Comisiones de la Deuda Pública	-	-	-	-	-	-
Gastos de la Deuda Pública	-	-	-	-	-	-
Costo por Coberturas	-	-	-	-	-	-
Apoyos Financieros	-	-	-	-	-	-
Adeudos de Ejercicios Fiscales Anteriores(Adefas)	-	-	-	-	-	-
Total del Gasto	812,868,329.00	7,431,189.47	820,299,518.47	361,491,325.62	361,398,888.78	458,808,192.85

"Bajo protesta de decir verdad, declaro que los Estados Financieros y sus notas, son razonablemente correctos y son responsabilidad del emisor".


LIC. ARTURO MOLINA ZAMORA
DIRECTOR GENERAL



M. A. ANA HILDA URIBE CARRILLO
DIRECTORA DE PLANEACIÓN,
PROGRAMACIÓN Y PRESUPUESTO


C.P. ARNULFO SÁNCHEZ MENDOZA
JEFE DEL DEPARTAMENTO DE
PRESUPUESTO



COLEGIO DE BACHILLERES DEL ESTADO DE QUERÉTARO Estado Analítico del Ejercicio del Presupuesto de Egresos Clasificación Económica (por Tipo de Gasto) Del 01 de enero al 30 de junio de 2017						
Concepto	Egresos					Subejercicio
	Aprobado	Ampliaciones/ (Reducciones)	Modificado	Devengado	Pagado	
	1	2	3 = (1 + 2)	4	5	
Gasto Corriente	782,343,637.00	34,368,432.91	747,975,204.09	339,810,343.20	339,717,906.36	408,164,860.89
Gasto de Capital	2,027,200.00	0.27	2,027,199.73	27,199.73	27,199.73	2,000,000.00
Amortización de la Deuda y Disminución de Pasivos						
Pensiones y Jubilaciones	28,497,492.00	41,799,622.65	70,297,114.65	21,653,782.69	21,653,782.69	48,643,331.96
Participaciones						
Total del Gasto	812,868,329.00	7,431,189.47	820,299,518.47	361,491,325.62	361,398,888.78	458,808,192.85

"Bajo protesta de decir verdad, declaro que los Estados Financieros y sus notas, son razonablemente correctos y son responsabilidad del emisor".



LIC. ARTURO MOLINA ZAMORA
DIRECTOR GENERAL


M. A. ANA HILDA URIBE CARRILLO
DIRECTORA DE PLANEACIÓN,
PROGRAMACIÓN Y PRESUPUESTO



C.P. ARNULFO SÁNCHEZ MENDOZA
JEFE DEL DEPARTAMENTO DE
PRESUPUESTO

COLEGIO DE BACHILLERES DEL ESTADO DE QUERÉTARO Estado Analítico del Ejercicio del Presupuesto de Egresos Clasificación Administrativa Del 01 de enero al 30 de junio de 2017						
Concepto	Egresos					Subejercicio 6 = (3 - 4)
	Aprobado	Ampliaciones/ (Reducciones)	Modificado	Devengado	Pagado	
	1	2	3 = (1 + 2)	4	5	
DIRECCIÓN GENERAL	10,308,960.00	420,567.82	10,729,527.82	5,088,240.75	5,088,240.72	5,641,287.07
DIRECCIÓN ACADÉMICA	32,259,949.64	3,084,943.91	35,344,893.55	13,611,589.00	13,611,018.96	21,733,304.55
DIRECCIÓN ADMINISTRATIVA	88,684,083.36	12,117,278.77	76,566,804.59	35,004,335.14	34,913,722.11	41,562,469.45
DIRECCIÓN DE PLANEACIÓN, PROGRAMACIÓN Y PRESUPUESTO	6,825,484.00	382,523.28	7,208,007.28	2,964,675.78	2,964,675.78	4,243,331.50
DIRECCIÓN DE RECURSOS HUMANOS	652,096,003.00	11,334,412.39	663,430,415.39	294,031,853.46	294,030,758.46	369,398,561.93
DIRECCIÓN JURÍDICA	2,552,459.00	856,214.87	3,408,673.87	1,157,243.60	1,157,243.60	2,251,430.27
UNIDAD DE APOYO, CALIDAD Y MEJORA CONTINUA	2,187,252.00	31,892.84	2,219,144.84	921,151.60	920,992.80	1,297,993.24
UNIDAD DE APOYO INFORMACIÓN INSTITUCIONAL	4,271,764.00	986,926.44	5,258,690.44	1,883,388.86	1,883,388.86	3,375,301.58
CONTRALORÍA INTERNA	3,814,878.00	361,434.90	4,176,312.90	1,918,518.27	1,918,518.27	2,257,794.63
PREPARATORIA ABIERTA	5,652,043.00	710,236.69	6,362,279.69	2,563,883.00	2,563,883.00	3,798,396.69
DIRECCIÓN DE VINCULACIÓN	3,861,112.00	1,449,343.30	5,310,455.30	2,243,663.24	2,243,663.27	3,066,792.06
SECRETARÍA TÉCNICA	36,714.00	1,385.31	35,328.69	3,006.16	3,006.16	32,322.53
COORDINACIÓN SAN JUAN DEL RÍO	27,395.00	19,735.68	47,130.68	10,002.36	10,002.36	37,128.32
COORDINACIÓN SAN JALPAN	181,080.00	66,256.38	114,823.62	57,791.69	57,791.69	57,031.93
COORDINACIÓN QUERÉTARO	83,054.00	35,327.88	47,726.12	18,592.51	18,592.54	29,133.61
COORDINACIÓN CADEREYTA	26,098.00	13,205.69	39,303.69	13,390.20	13,390.20	25,913.49
Total del Gasto	812,868,329.00	7,431,189.47	820,299,518.47	361,491,325.62	361,398,888.78	458,808,192.85

"Bajo protesta de decir verdad, declaro que los Estados Financieros y sus notas, son razonablemente correctos y son responsabilidad del emisor".


LIC. ARTURO MOLINA ZAMORA
DIRECTOR GENERAL


M. A. ANA HILDA URIBE CARRILLO
DIRECTORA DE PLANEACIÓN,
PROGRAMACIÓN Y PRESUPUESTO


C.P. ARNULFO SÁNCHEZ MENDOZA
JEFE DEL DEPARTAMENTO DE
PRESUPUESTO




COLEGIO DE BACHILLERES DEL ESTADO DE QUERÉTARO


REFERENCIA 4

COLEGIO DE BACHILLERES DEL ESTADO DE QUERÉTARO Estado Analítico del Ejercicio del Presupuesto de Egresos Clasificación Administrativa Del 01 de enero al 30 de junio de 2017						
Concepto	Egresos					Subejercicio 6 = (3 - 4)
	Aprobado	Ampliaciones/ (Reducciones)	Modificado	Devengado	Pagado	
	1	2	3 = (1 + 2)	4	5	
Poder Ejecutivo	NADA QUE MANIFESTAR					
Poder Legislativo						
Poder Judicial						
Órganos Autónomos						
Total del Gasto	-	-	-	-	-	-

"Bajo protesta de decir verdad, declaro que los Estados Financieros y sus notas, son razonablemente correctos y son responsabilidad del emisor".


LIC. ARTURO MOLINA ZAMORA
DIRECTOR GENERAL


M. A. ANA HILPA URIBE CARRILLO
DIRECTORA DE PLANEACIÓN,
PROGRAMACIÓN Y PRESUPUESTO


C.P. ARNULFO SÁNCHEZ MENDOZA
JEFE DEL DEPARTAMENTO DE
PRESUPUESTO






COLEGIO DE BACHILLERES DEL ESTADO DE QUERÉTARO

REFERENCIA 4

COLEGIO DE BACHILLERES DEL ESTADO DE QUERÉTARO Estado Analítico del Ejercicio del Presupuesto de Egresos Clasificación Administrativa Del 01 de enero al 30 de junio de 2017						
Concepto	Egresos					Subejercicio
	Aprobado	Ampliaciones/ (Reducciones)	Modificado	Devengado	Pagado	
	1	2	3 = (1 + 2)	4	5	
Entidades Paraestatales y Fideicomisos No Empresariales y No Instituciones Públicas de la Seguridad Social	812,868,329.00	7,431,189.47	820,299,518.47	361,491,325.62	361,398,888.78	458,808,192.85
Entidades Paraestatales Empresariales No Financieras con Participación Estatal Mayoritaria						
Fideicomisos Empresariales No Financieros con Participación Estatal Mayoritaria						
Entidades Paraestatales Empresariales Financieras Monetarias con Participación Estatal Mayoritaria						
Entidades Paraestatales Empresariales Financieras No Monetarias con Participación Estatal Mayoritaria						
Fideicomisos Financieros Públicos con Participación Estatal Mayoritaria						
Total del Gasto	812,868,329.00	7,431,189.47	820,299,518.47	361,491,325.62	361,398,888.78	458,808,192.85

"Bajo protesta de decir verdad, declaro que los Estados Financieros y sus notas, son razonablemente correctos y son responsabilidad del emisor".


LIC. ARTURO MOLINA ZAMORA
DIRECTOR GENERAL


M. A. ANA HILDA URIBE CARRILLO
DIRECTORA DE PLANEACIÓN,
PROGRAMACIÓN Y PRESUPUESTO


C.P. ARNULFO SÁNCHEZ MENDOZA
JEFE DEL DEPARTAMENTO DE
PRESUPUESTO





COLEGIO DE BACHILLERES DEL ESTADO DE QUERÉTARO

REFERENCIA 5

COLEGIO DE BACHILLERES DEL ESTADO DE QUERÉTARO Estado Analítico del Ejercicio del Presupuesto de Egresos Clasificación Funcional (Finalidad y Función) del 01 de enero al 30 de junio de 2017						
Concepto	Egresos					Subejercicio 6 = (3 - 4)
	Aprobado 1	Ampliaciones/ (Reducciones) 2	Modificado 3 = (1 + 2)	Devengado 4	Pagado 5	
Gobierno	-	-	-	-	-	-
Legislación						
Justicia						
Coordinación de la Política de Gobierno						
Relaciones Exteriores						
Asuntos Financieros y Hacendarios						
Seguridad Nacional						
Asuntos de Orden Público y de Seguridad Interior						
Otros Servicios Generales						
Desarrollo Social	812,868,329.00	7,431,189.47	820,299,518.47	361,491,325.62	361,398,888.78	458,808,192.85
Protección Ambiental						
Vivienda y Servicios a la Comunidad						
Salud						
Recreación, Cultura y Otras Manifestaciones Sociales						
Educación	812,868,329.00	7,431,189.47	820,299,518.47	361,491,325.62	361,398,888.78	458,808,192.85
Protección Social						
Otros Asuntos Sociales						
Desarrollo Económico	-	-	-	-	-	-
Asuntos Económicos, Comerciales y Laborales en General						
Agropecuaria, Silvicultura, Pesca y Caza						
Combustibles y Energía						
Minería, Manufacturas y Construcción						
Transporte						
Comunicaciones						
Turismo						
Ciencia, Tecnología e Innovación						
Otras Industrias y Otros Asuntos Económicos						
Otras no Clasificadas en Funciones Anteriores	-	-	-	-	-	-
Transacciones de la Deuda Pública / Costo Financiero de la Deuda						
Transferencias, Participaciones y Aportaciones entre Diferentes Niveles y Saneamiento del Sistema Financiero						
Adeudos de Ejercicios Fiscales Anteriores						
Total del Gasto	812,868,329.00	7,431,189.47	820,299,518.47	361,491,325.62	361,398,888.78	458,808,192.85

"Bajo protesta de decir verdad, declaro que los Estados Financieros y sus notas, son razonablemente correctos y son responsabilidad del emisor."

J.C. ARTURO MOLINA ZAMORA
DIRECTOR GENERAL

M. A. ANA MARÍA URIBE CARRILLO
DIRECTORA DE PLANEACIÓN,
PROGRAMACIÓN Y PRESUPUESTO

C.P. ARNULFO SÁNCHEZ MENDOZA
JEFE DEL DEPARTAMENTO DE
PRESUPUESTO





**COLEGIO DE BACHILLERES
DEL ESTADO DE QUERÉTARO**

APARTADO 3

**Avance Del Cumplimiento De
Programas Con Base En Los
Indicadores Aprobados.**

QUERÉTARO
ESTÁ EN NOSOTROS



POBREZA CERO DEL ESTADO DE
QUERÉTARO

SECRETARÍA
DE EDUCACIÓN



GOBIERNO DEL ESTADO DE QUERÉTARO
Reporte de avance de Indicadores 2017

Dependencia / Entidad / Órgano
descentralizado /

3EBA-COLEGIO DE BACHILLERES DEL ESTADO DE QUERÉTARO (COBAQ)

DENOMINACIÓN DEL

Programa de educación media superior de bachillerato general -COBAQ-

NIVEL	No.	RESUMEN NARRATIVO	NOMBRE DEL INDICADOR	AGRUPACIÓN DIMENSIÓN SENTIDO EXPRESIÓN	MÉTODO DE CÁLCULO	UNIDAD DE MEDIDA	FRECUENCIA A MEDICIÓN	LÍNEA BASE	META PROGR AMADA	1er TRIM	2do TRIM	3er TRIM	4to TRIM	META ALCANZADA	UMBRAL	
FIN		Contribuir a fortalecer el acceso y la calidad de los servicios educativos en el Estado.	Porcentaje de Cobertura en educación Media Superior	Último reportado Eficacia Ascendente Porcentaje	100 * (Número de alumnos atendidos en educación media superior, en la modalidad de Escolarizado / Total de la población con edad de 15 a 17 años para cursar dicho nivel en el año dado)	Alumnos	Anual	70 64	72 00							
JUSTIFICACIÓN TRIMESTRAL																
	1ro.															
	2ro.															
	3er.															
	4to.															
		Porcentaje de Cobertura en Educación Superior		Último reportado Eficacia Ascendente Porcentaje	100 * (Número de alumnos atendidos en educación superior, en la modalidad de Escolarizado / Total de la población con edad de 18 a 22 años para cursar dicho nivel en el año dado)	Alumnos	Anual	34 30	36 50							
JUSTIFICACIÓN TRIMESTRAL																
	1ro.															
	2ro.															
	3er.															
	4to.															
		Porcentaje de estudiantes evaluados por PLANEA que obtienen el nivel de dominio II, III o IV en Lengaje y comunicación en educación Primaria		Suma Eficacia Ascendente Porcentaje	100 * (Número de estudiantes de primaria cuyo puntaje los ubicó en el nivel II a IV de dominio en lenguaje y comunicación / Total de estudiantes de primaria evaluados en lenguaje y comunicación)	Alumnos	Anual	53 04	62 20							
JUSTIFICACIÓN TRIMESTRAL																
	1ro.															
	2ro.															
	3er.															
	4to.															

10.15
 30 JUN 2017

Lic. Arturo Molina Zamora
 Director General



GOBIERNO DEL ESTADO DE QUERÉTARO
Reporte de avance de Indicadores 2017

Dependencia / Entidad / Órgano descentralizado / DENOMINACIÓN DEL

3EBA-COLEGIO DE BACHILLERES DEL ESTADO DE QUERÉTARO (COBAQ), 0 JUN 2017
Programa de educación media superior de bachillerato general -COBAQ-

NIVEL	No.	RESUMEN NARRATIVO	NOMBRE DEL INDICADOR	AGRUPACIÓN DIMENSIÓN SENTIDO EXPRESIÓN	MÉTODO DE CÁLCULO	UNIDAD DE MEDIDA	FRECUENCIA A MEDICIÓN	LÍNEA BASE	1er TRIM	2do TRIM	3er TRIM	4to TRIM	META PROGR AMADA	META ALCANZADA	UMBRAL
-------	-----	-------------------	----------------------	--	-------------------	------------------	-----------------------	------------	----------	----------	----------	----------	------------------	----------------	--------

1ro.
2ro.
3er.
4to.

PROPOSITO	Los alumnos del COBAQ concluyen su bachillerato con las competencias necesarias para la vida	Índice de Eficacia Terminal	Último reportado Eficacia Ascendente Porcentaje	100 * (Alumnos egresados en el Ciclo N / Alumnos de ingreso en el ciclo (N-2))	Alumnos	Trimestral		82.00	0.00	0.00			0.00	Amarillo
------------------	--	-----------------------------	---	---	---------	------------	--	-------	------	------	--	--	------	----------

JUSTIFICACION TRIMESTRAL

1ro.	Dada la naturaleza del indicador se reportará al cuarto trimestre.
2ro.	Dada la naturaleza del indicador se reportará al cuarto trimestre
3er.	
4to.	

COMPONENTE 1	Servicio de bachillerato general en el marco de la Reforma Integral del Bachillerato (RIEMS) y Reforma Educativa	Porcentaje de Reprobación	Último reportado Eficacia Descendente Porcentaje	100 * (Total de alumnos reprobados después de regularización / Matricula en fin de ciclo N)	Alumnos	Semestral		22.50	0.00	0.00			0.00	Amarillo
---------------------	--	---------------------------	--	---	---------	-----------	--	-------	------	------	--	--	------	----------

JUSTIFICACION TRIMESTRAL

1ro.	
2ro.	Dada la naturaleza del indicador se reportará al cuarto trimestre
3er.	
4to.	

ACTIVIDAD 11	Contribución a la permanencia del alumno con el programa de becas de los gobiernos estatales y municipales que lo beneficien	Porcentaje de alumnos que obtiene alguna beca de cualquier nivel de gobierno	Suma Eficacia Ascendente Porcentaje	100 * (Total de alumnos becados en el semestre / Matricula total)	Alumnos	Semestral		25.00	41.00	51.11			51.11	Amarillo
---------------------	--	--	-------------------------------------	--	---------	-----------	--	-------	-------	-------	--	--	-------	----------

JUSTIFICACION TRIMESTRAL

1ro.
2ro.
3er.
4to.



GOBIERNO DEL ESTADO DE QUERÉTARO
Reporte de avance de indicadores 2017

Dependencia / Entidad / Órgano
desconcentrado /

3EBA-COLEGIO DE BACHILLERES DEL ESTADO DE QUERÉTARO (COBAQ)

DENOMINACIÓN DEL

Programa de educación media superior de bachillerato general -COBAQ-

NIVEL	No.	RESUMEN NARRATIVO	NOMBRE DEL INDICADOR	AGRUPACIÓN DIMENSIÓN SENTIDO EXPRESIÓN	MÉTODO DE CÁLCULO	UNIDAD DE MEDICIÓN	FRECUENCIA DE A MEDICIÓN	LÍNEA BASE	META PROGR AMADA	1er TRIM	2do TRIM	3er TRIM	4to TRIM	META ALCANZADA	UMBRAL
-------	-----	-------------------	----------------------	--	-------------------	--------------------	--------------------------	------------	------------------	----------	----------	----------	----------	----------------	--------

1ro.

2ro. El dato que se reporta refiere al total de alumnos (hombres y mujeres) con beca. En este segundo trimestre se reporta el porcentaje total de Becas, correspondiente al semestre 2017-A (Prospera, PROBENS Y Contra Abandono Escolar, Tauxi, Promasol y Beca Municipio de Querétaro).

3er.

4to.

ACTIVIDAD	12	Regularización del alumnado	Porcentaje de alumnos regulares	Ultimo reportado Eficacia Ascendente Porcentaje	100 * (Total de alumnos sin adeudo de materias después de la evaluación final del Semestre A / Total de alumnos inscritos al final del Semestre A)	Alumnos Trimestral	62.40	73.00	0.00	0.00	0.00	0.00	0.00	0.00	Amatillo
-----------	----	-----------------------------	---------------------------------	---	---	--------------------	-------	-------	------	------	------	------	------	------	----------

JUSTIFICACIÓN TRIMESTRAL

1ro. Dada la naturaleza del indicador se reportará al cuarto trimestre.

2ro. Dada la naturaleza del indicador se reportará al cuarto trimestre.

3er.

4to.

13	Implementación de programas de apoyo para favorecer la retención (Yo no abandono, Construye T Tutorías Académicas)	Porcentaje de plantales beneficiados con al menos dos programas	Ultimo reportado Eficacia Ascendente Porcentaje	100 * (No. de plantales beneficiados con al menos dos programas / Total de plantales)	Plantales Semestral	0.00	60.33	81.03	81.03	61.04	Amatillo
----	--	---	---	---	---------------------	------	-------	-------	-------	-------	----------

JUSTIFICACIÓN TRIMESTRAL

1ro.

2ro. De los cinco diferentes programas que existen para favorecer la retención 35 plantales escarizados operan al menos dos de los programas, de la misma forma de los 23 plantales EMSAD 12 de ellos los operan por lo menos dos programas.

3er.

4to.

14	Incorporación al Sistema Nacional de Bachillerato (SNB)	Porcentaje de plantales evaluados en el año para su promoción en el SNB	Ultimo reportado Eficacia Ascendente Porcentaje	100 * (No. de plantales evaluados en el año para su promoción en el SNB / No. plantales propuestos para su promoción en el año)	Plantales Anual	0.00	33.33				
----	---	---	---	---	-----------------	------	-------	--	--	--	--

JUSTIFICACIÓN TRIMESTRAL



GOBIERNO DEL ESTADO DE QUERÉTARO
Reporte de avance de Indicadores 2017

Dependencia / Entidad / Órgano
desconcentrado /
DENOMINACIÓN DEL

3EBA-COLEGIO DE BACHILLERES DEL ESTADO DE QUERÉTARO (COBAQ)

Programa de educación media superior de bachillerato general -COBAQ-

NIVEL	No.	RESUMEN NARRATIVO	NOMBRE DEL INDICADOR	AGRUPACIÓN DIMENSION SENTIDO EXPRESIÓN	MÉTODO DE CÁLCULO	UNIDAD DE MEDIDA	FRECUENCIA DE MEDICIÓN	LINEA BASE	META AMADA	1er TRIM	2do TRIM	3er TRIM	4to TRIM	META ALCANZADA
ACTIVIDAD	15	Formación Docente	Porcentaje de docentes de base capacitados	Último reportado Eficacia Ascendente Porcentaje	100 * (Total de docentes de base capacitados y/o actualizados en el año / Total de docentes de base del COBAQ en el año)	Capacitados Trimestral		86.84	35.00	0.00	28.50		28.50	Amarrillo
JUSTIFICACIÓN TRIMESTRAL														
1ro. En el primer trimestre no hubo personal capacitado. Sin embargo, se liberó el programa de Formación y Actualización Docente 2017A por el Comité de Adquisiciones el pasado 16 de marzo, según consta en el Acta 07 de la Sesión Ordinaria del Comité de Adquisiciones, enajenaciones, arrendamientos y contratación de servicios del COBAQ. Dicho programa entrará en operación a partir del 26 de abril del presente, informándose del avance el próximo trimestre														
2ro. El Programa de Formación y Actualización Docente 2017A aprobado por el Comité de Adquisiciones el pasado 16 de marzo, según consta en el Acta 07 de la Sesión Ordinaria del Comité de Adquisiciones, enajenaciones, arrendamientos y contratación de servicios del COBAQ, se ha concluido con una capacitación de 230 docentes en la diferentes regiones														
Por otro lado, se tiene ya el Vo.Bo. para la nueva propuesta de 2017 B que arrancará el próximo 3 de julio tentativamente														
3er.														
4to.														

NIVEL	No.	RESUMEN NARRATIVO	NOMBRE DEL INDICADOR	AGRUPACIÓN DIMENSION SENTIDO EXPRESIÓN	MÉTODO DE CÁLCULO	UNIDAD DE MEDIDA	FRECUENCIA DE MEDICIÓN	LINEA BASE	META AMADA	1er TRIM	2do TRIM	3er TRIM	4to TRIM	META ALCANZADA
ACTIVIDAD	16	Gestión para la consolidación de la infraestructura de los planteles	Porcentaje de gestiones realizadas para el avance en la consolidación de la infraestructura de los planteles	Suma Eficacia Ascendente Porcentaje	100 * (Gestiones programadas en el año / Total de gestiones programadas en el año)	Gestiones Trimestral		0.00	100.00	25.00	62.50		62.50	Amarrillo
JUSTIFICACIÓN TRIMESTRAL														
1ro. A la fecha del reporte para el Fondo de Aportaciones Múltiples y Escuelas al CIEEN, se autorizaron un total de \$ 13 770,863.50, los cuales se aplicarán en infraestructura y rehabilitación de los planteles														
2ro. Se realizaron gestiones con municipios a través de oficios exponiendo las necesidades de los planteles ubicados en los mismos. Los municipios visitados fueron: 1.- Panamiller (Oficio No. DPS/183/17 con fecha de entrega del 24 de mayo 2017) 2.- Jajpan de Serra (Oficio No. DPS/192/17 con fecha de entrega del 1 de junio 2017) 3.- Landa de Matamoros (Oficio No. DPS/193/17 con fecha de entrega del 1 de junio 2017) 4.- Arroyo Seco (Oficio No. DPS/197/17 con fecha de entrega del 1 de junio 2017) 5.- Pinal de Amoles (Oficio No. DPS/198/17 con fecha 7 de junio 2017)														



GOBIERNO DEL ESTADO DE QUERÉTARO
Reporte de avance de Indicadores 2017

**Dependencia / Entidad / Órgano
desconcentrado /**

3EBA-COLEGIO DE BACHILLERES DEL ESTADO DE QUERÉTARO (COBAQ)


DENOMINACIÓN DEL

Programa de educación media superior de bachillerato general -COBAQ-

NIVEL	No.	RESUMEN NARRATIVO	NOMBRE DEL INDICADOR	AGRUPACIÓN DIMENSIÓN SENTIDO EXPRESIÓN	MÉTODO DE CÁLCULO	UNIDAD DE MEDIDA	FRECUENCIA DE MEDICIÓN	LÍNEA BASE	META PROGRAMADA	1er TRIM	2do TRIM	3er TRIM	4to TRIM	META ALCANZADA
-------	-----	-------------------	----------------------	--	-------------------	------------------	------------------------	------------	-----------------	----------	----------	----------	----------	----------------

3er.

4to.


 Lic. Arturo Molina Zamora
 Director General