



**COLEGIO
DE BACHILLERES**
DEL ESTADO DE QUERÉTARO



SECRETARÍA DE
EDUCACIÓN



Ley de Disciplina Financiera

@COBAQ.Oficial @COBAQ_Oficial COBAQ VIDEO COBAQ.oficial www.cobaq.edu.mx



COLEGIO DE BACHILLERES DEL ESTADO DE QUERETARO

Estado de Situación Financiera Detallado - LDF
AL 31 DE DICIEMBRE DE 2021 Y AL 30 DE SEPTIEMBRE DE 2022

(PESOS)



PODER EJECUTIVO
DEL ESTADO DE
QUERÉTARO

Concepto	AL 30 DE SEPTIEMBRE DE 2022	AL 31 DE DICIEMBRE DE 2021	Concepto	AL 30 DE SEPTIEMBRE DE 2022	AL 31 DE DICIEMBRE DE 2021
ACTIVO			PASIVO		
ACTIVO CIRCULANTE			PASIVO CIRCULANTE		
a. Efectivo y Equivalentes	113,235,608	96,154,714	a. Cuentas por Pagar a Corto Plazo	22,854,592	11,437,837
a1) Efectivo	154,000	156,000	a1) Servicios Personales por Pagar a Corto Plazo	194,150	7,137,845
a2) Bancos/Tesorería	55,964,940	235,076	a2) Proveedores por Pagar a Corto Plazo	181,555	3,294,992
a3) Bancos/Dependencias y Otros	0	0	a3) Contratistas por Obras Públicas por Pagar a Corto Plazo	0	0
a4) Inversiones Temporales (Hasta 3 Meses)	37,058,331	95,763,638	a4) Participaciones y Aportaciones por Pagar a Corto Plazo	0	0
a5) Fondos con Afectación Específica	20,058,337	0	a5) Transferencias Otorgadas por Pagar a Corto Plazo	0	0
a6) Depósitos de Fondos de Terceros en Garantía y/o Administración	0	0	a6) Intereses, Comisiones y Otros Gastos de la Deuda Pública por Pagar a Corto Plazo	0	0
a7) Otros Efectivos y Equivalentes	0	0	a7) Retenciones y Contribuciones por Pagar a Corto Plazo	22,478,887	1,005,000
b. Derechos a Recibir Efectivo o Equivalentes	3,623,310	0	a8) Devoluciones de la Ley de Ingresos por Pagar a Corto Plazo	0	0
b1) Inversiones Financieras de Corto Plazo	0	0	a9) Otras Cuentas por Pagar a Corto Plazo	0	0
b2) Cuentas por Cobrar a Corto Plazo	3,505,026	0	b. Documentos por Pagar a Corto Plazo	0	0
b3) Deudores Diversos por Cobrar a Corto Plazo	77,339	0	b1) Documentos con Contratistas por Obras Públicas por Pagar a Corto Plazo	0	0
b4) Ingresos por Recuperar a Corto Plazo	0	0	c. Porción a Corto Plazo de la Deuda Pública a Largo Plazo	0	0
b5) Deudores por Anticipos de la Tesorería a Corto Plazo	0	0	c1) Porción a Corto Plazo de la Deuda Pública Interna	0	0
b6) Préstamos Otorgados a Corto Plazo	0	0	c2) Porción a Corto Plazo de Arrendamiento Financiero	0	0
b7) Otros Derechos a Recibir Efectivo o Equivalentes a Corto Plazo	40,945	0	d. Títulos y Valores a Corto Plazo	0	0
c. Derechos a Recibir Bienes o Servicios	0	0	e. Pasivos Diferidos a Corto Plazo	0	0
c1) Anticipo a Proveedores por Adquisición de Bienes y Prestación de Servicios a Corto Plazo	0	0	e1) Ingresos Cobrados por Adelantado a Corto Plazo	0	0
c2) Anticipo a Proveedores por Adquisición de Bienes Inmuebles y Muebles a Corto Plazo	0	0	e2) Intereses Cobrados por Adelantado a Corto Plazo	0	0
c3) Anticipo a Proveedores por Adquisición de Bienes Intangibles a Corto Plazo	0	0	e3) Otros Pasivos Diferidos a Corto Plazo	0	0
c4) Anticipo a Contratistas por Obras Públicas a Corto Plazo	0	0	f. Fondos y Bienes de Terceros en Garantía y/o Administración a Corto Plazo	0	677,869
c5) Otros Derechos a Recibir Bienes o Servicios a Corto Plazo	0	0	f1) Fondos en Garantía a Corto Plazo	0	677,869
d. Inventarios	0	0	f2) Fondos en Administración a Corto Plazo	0	0
d1) Inventario de Mercancías para Venta	0	0	f3) Fondos de Fideicomisos, Mandatos y Contratos Análogos a Corto Plazo	0	0
d2) Inventario de Mercancías Terminadas	0	0	f4) Otros Fondos de Terceros en Garantía y/o Administración a Corto Plazo	0	0
d3) Inventario de Mercancías en Proceso de Elaboración	0	0	f5) Valores y Bienes en Garantía a Corto Plazo	0	0
d4) Inventario de Materias Primas, Materiales y Suministros para Producción	0	0	g. Provisiones a Corto Plazo	0	0
d5) Bienes en Tránsito	0	0	g1) Provisión para Demandas y Juicios a Corto Plazo	0	0
e. Almacenes	4,204,673	4,603,980	g2) Provisión para Contingencias a Corto Plazo	0	0



COLEGIO DE BACHILLERES DEL ESTADO DE QUERETARO

Estado de Situación Financiera Detallado - LDF
AL 31 DE DICIEMBRE DE 2021 Y AL 30 DE SEPTIEMBRE DE 2022

(PESOS)



Concepto	AL 30 DE SEPTIEMBRE DE 2022	AL 31 DE DICIEMBRE DE 2021	Concepto	AL 30 DE SEPTIEMBRE DE 2022	AL 31 DE DICIEMBRE DE 2021
f. Estimación por Pérdida o Deterioro de Activos Circulantes	0	0	g3) Otras Provisiones a Corto Plazo	0	0
f1) Estimaciones para Cuentas Incobrables por Derechos a Recibir Efectivo o Equivalentes	0	0	h. Otros Pasivos a Corto Plazo	4,130,279	43,240,867
f2) Estimación por Deterioro de Inventarios	0	0	h1) Ingresos por Clasificar	0	0
g. Otros Activos Circulantes	0	0	h2) Recaudación por Participar	0	0
g1) Valores en Garantía	0	0	h3) Otros Pasivos Circulantes	4,130,279	43,240,867
g2) Bienes en Garantía (Excluye Depósito de Fondos)	0	0	IIA. TOTAL DE PASIVOS CIRCULANTES	26,984,871	55,356,574
g3) Bienes Derivados de Embargos, Decomisos, Aseguramientos y Dación en Pago	0	0	PASIVO NO CIRCULANTE		
g4) Adquisición con Fondos de Terceros	0	0	a. Cuentas por Pagar a Largo Plazo	0	0
IA. TOTAL DE ACTIVOS CIRCULANTES	121,063,592	100,757,795	b. Documentos por Pagar a Largo Plazo	0	0
ACTIVO NO CIRCULANTE			c. Deuda Pública a Largo Plazo	0	0
a. Inversiones Financieras a Largo Plazo	0	0	d. Pasivos Diferidos a Largo Plazo	0	0
b. Derechos a Recibir Efectivo o Equivalentes a Largo Plazo	0	0	e. Fondos y Bienes de Terceros en Garantía y/o Administración a Largo Plazo	29,746,568	26,370,182
c. Bienes Inmuebles, Infraestructura y Construcciones en Proceso	1,069,469,141	844,079,418	f. Provisiones a Largo Plazo	0	0
d. Bienes Muebles	161,087,352	160,446,810	IIB. TOTAL DE PASIVOS NO CIRCULANTES	29,746,568	26,370,182
e. Activos Intangibles	5,008,819	5,376,784	II. TOTAL DE PASIVO	56,731,439	81,726,755
f. Depreciación, Deterioro y Amortización Acumulada de Bienes	(115,063,333)	(111,938,046)	HACIENDA PÚBLICA/PATRIMONIO		
g. Activos Diferidos	89,780	89,780	HACIENDA PÚBLICA/PATRIMONIO CONTRIBUIDO		
h. Estimación por Pérdida o Deterioro de Activos no Circulantes	0	0	a. Aportaciones	122,826,207	122,826,207
i. Otros Activos no Circulantes	0	0	b. Donaciones de Capital	424,486,965	526,405,199
IB. TOTAL DE ACTIVOS NO CIRCULANTES	1,120,591,759	898,054,746	c. Actualización de la Hacienda Pública/Patrimonio	596,804,046	269,405,028
I. TOTAL DE ACTIVO	1,241,655,350	998,812,541	HACIENDA PÚBLICA/PATRIMONIO GENERADO		
			a. Resultados del Ejercicio (Ahorro/Desahorro)	38,052,769	9,013,971
			b. Resultados de Ejercicios Anteriores	(1,615,092)	(10,564,619)
			c. Revalúos	0	0
			d. Reservas	0	0
			e. Rectificaciones de Resultados de Ejercicios Anteriores	4,369,015	0
			EXCESO O INSUFICIENCIA EN LA ACTUALIZACIÓN DE LA HACIENDA PÚBLICA/PATRIMONIO		
			a. Resultado por Posición Monetaria	0	0
			b. Resultado por Tenencia de Activos No Monetarios	0	0
			III. TOTAL DE HACIENDA PÚBLICA/PATRIMONIO	1,184,923,911	917,085,785

[Handwritten signature]



COLEGIO DE BACHILLERES DEL ESTADO DE QUERETARO

Estado de Situación Financiera Detallado - LDF
AL 31 DE DICIEMBRE DE 2021 Y AL 30 DE SEPTIEMBRE DE 2022

(PESOS)



Concepto	AL 30 DE SEPTIEMBRE DE 2022	AL 31 DE DICIEMBRE DE 2021	Concepto	AL 30 DE SEPTIEMBRE DE 2022	AL 31 DE DICIEMBRE DE 2021
			IV. TOTAL DE PASIVO Y HACIENDA PÚBLICA/PATRIMONIO	1,241,655,350	998,812,541

"Bajo protesta de decir verdad declaramos que los Estados Financieros y sus notas, son razonablemente correctos y son responsabilidad del emisor"

M. en A.P. LEÓN ENRIQUE BOLAÑO MENDOZA

DIRECTOR GENERAL

M. en A.P. IRIS YUNUEN ALAFITA ZAPOR

DIRECTORA ADMINISTRATIVA

C.P. ANGELICA VILES ARELLANO

JEFE DEL DEPARTAMENTO DE FINANZAS

C.P. LUIS ALBERTO BRAVO BECERRIL

JEFE DE OFICINA DE CONTABILIDAD



COLEGIO DE BACHILLERES DEL ESTADO DE QUERETARO

Informe Analítico de la Deuda Pública y Otros Pasivos - LDF

DEL 01 DE ENERO AL 30 DE SEPTIEMBRE DE 2022

(Pesos)



PODER EJECUTIVO DEL ESTADO DE QUERETARO

Denominación de la Deuda Pública y Otros Pasivos (c)	Saldo Al 31 DE DICIEMBRE DE 2021 (d)	Disposiciones del Periodo (e)	Amortizaciones del Periodo (f)	Revaluaciones, Reclasificaciones y Otros Ajustes(g)	Saldo Final del Periodo (h) h=d+e+f+g	Pago de Intereses del Periodo (i)	Pago de Comisiones y demás Costos Asociados durante el Periodo (j)
Deuda Publica	0	0	0	0	0	0	0
Corto Plazo	0	0	0	0	0	0	0
Instituciones de Crédito	0	0	0	0	0	0	0
Títulos y Valores	0	0	0	0	0	0	0
Arrendamientos Financieros	0	0	0	0	0	0	0
Organismos Financieros Internacionales	0	0	0	0	0	0	0
Deuda Bilateral	0	0	0	0	0	0	0
Títulos y Valores	0	0	0	0	0	0	0
Arrendamientos Financieros	0	0	0	0	0	0	0
Largo Plazo	0	0	0	0	0	0	0
Instituciones de Crédito	0	0	0	0	0	0	0
Títulos y Valores	0	0	0	0	0	0	0
Arrendamientos Financieros	0	0	0	0	0	0	0
Organismos Financieros Internacionales	0	0	0	0	0	0	0
Deuda Bilateral	0	0	0	0	0	0	0
Títulos y Valores	0	0	0	0	0	0	0
Arrendamientos Financieros	0	0	0	0	0	0	0
Otros Pasivos	81,726,755				56,731,439		
Total de la Deuda Pública y Otros Pasivos	81,726,755	0	0	0	56,731,439	0	0
4. Deuda Contingente (Informativo)							
A. Deuda Contingente 1	0	0	0	0	0	0	0
B. Deuda Contingente 2	0	0	0	0	0	0	0
C. Deuda Contingente XX	0	0	0	0	0	0	0
5. Valor de Instrumentos Bono Cupón Cero (Informativo)							
A. Instrumento bono cupón cero 1	0	0	0	0	0	0	0
B. Instrumento bono cupón cero 2	0	0	0	0	0	0	0
C. Instrumento bono cupón cero XX	0	0	0	0	0	0	0

Obligaciones a Corto Plazo (k)	Monto Contratado (l)	Plazo Pactado (m)	Tasa de Interés (n)	Comisiones y Costos Relacionados (o)	Tasa Efectiva (p)
6. Obligaciones a Corto Plazo (Informativo)					
A. Crédito 1					
B. Crédito 2					
C. Crédito XX					

"Bajo protesta de decir verdad declaramos que los Estados Financieros y sus notas, son razonablemente correctos y son responsabilidad del emisor"

M. en A.P. LEÓN ENRIQUE BOLAÑO MENDOZA

DIRECTOR GENERAL

M. en A.P. IRIS YUNUEN ALAFITA ZAPOR

DIRECTORA ADMINISTRATIVA

C.P. ANGELICA AVILES ARELLANO

JEFE DEL DEPARTAMENTO DE FINANZAS

C.P. LUIS ALBERTO BRAVO BECERRIL

JEFE DE OFICINA DE CONTABILIDAD



COLEGIO DE BACHILLERES DEL ESTADO DE QUERETARO

Informe Analítico de Obligaciones Diferentes de Financiamientos - LDF
DEL 01 DE ENERO AL 30 DE SEPTIEMBRE DE 2022
(PESOS)



Denominación de las Obligaciones Diferentes de Financiamiento(c)	Fecha del Contrato (d)	Fecha de inicio de operación del proyecto (e)	Fecha de vencimiento (f)	Monto de la inversión pactado (g)	Plazo Pactado (h)	Monto Promedio mensual del pago de la contraprestación (i)	Monto Promedio mensual del pago de la contraprestación correspondiente al pago de la inversión	Monto pagado de la inversión al 30 de septiembre de 2022 (k)	Monto pagado de la inversión actualizado al 30 de septiembre de 2022 (l)	Saldo pendiente por pagar de la inversión al 30 de septiembre de 2022 (m=g-l)
A. Asociaciones Público Privadas	0.00	0.00	0.00	0.00	0.00	0.00	0.00	0.00	0.00	0.00
(APP's) (A=a+b+c+d)	0.00	0.00	0.00	0.00	0.00	0.00	0.00	0.00	0.00	0.00
a) APP 1	0.00	0.00	0.00	0.00	0.00	0.00	0.00	0.00	0.00	0.00
b) APP 2	0.00	0.00	0.00	0.00	0.00	0.00	0.00	0.00	0.00	0.00
c) APP 3	0.00	0.00	0.00	0.00	0.00	0.00	0.00	0.00	0.00	0.00
d) APP XX	0.00	0.00	0.00	0.00	0.00	0.00	0.00	0.00	0.00	0.00
B. Otros Instrumentos (B=a+b+c+d)	0.00	0.00	0.00	0.00	0.00	0.00	0.00	0.00	0.00	0.00
(APP's) (A=a+b+c+d)	0.00	0.00	0.00	0.00	0.00	0.00	0.00	0.00	0.00	0.00
a) Otro Instrumento 1	0.00	0.00	0.00	0.00	0.00	0.00	0.00	0.00	0.00	0.00
b) Otro Instrumento 2	0.00	0.00	0.00	0.00	0.00	0.00	0.00	0.00	0.00	0.00
c) Otro Instrumento 3	0.00	0.00	0.00	0.00	0.00	0.00	0.00	0.00	0.00	0.00
d) Otro Instrumento XX	0.00	0.00	0.00	0.00	0.00	0.00	0.00	0.00	0.00	0.00
C. Total de Obligaciones Diferentes de Financiamiento (C=A+B)	0.00	0.00	0.00	0.00	0.00	0.00	0.00	0.00	0.00	0.00
	0.00	0.00	0.00	0.00	0.00	0.00	0.00	0.00	0.00	0.00

M. en A.P. LEÓN ENRIQUE BOLAÑO MENDOZA

DIRECTOR GENERAL

M. en A.P. IRIS YUNUEN ALAFITA ZAPOR

DIRECTORA ADMINISTRATIVA

C.P. ANGELICA AVILES ARELLANO

JEFE DEL DEPARTAMENTO DE FINANZAS

C.P. LUIS ALBERTO BRAVO BECERRIL

JEFE DE OFICINA DE CONTABILIDAD

"Bajo protesta de decir verdad declaramos que los Estados Financieros y sus notas, son razonablemente correctos y son responsabilidad del emisor"



COLEGIO DE BACHILLERES DEL ESTADO DE QUERETARO

Balance Presupuestario - LDF
DEL 01 DE ENERO AL 30 DE SEPTIEMBRE DE 2022
(PESOS)



Concepto(c)	Estimado/ Aprobado	Devengado	Recaudado/ Pagado
A. Ingresos Totales(A=A1+A2+A3)	1,145,096,497.00	818,244,692.31	814,739,666.11
A1. Ingresos de Libre Disposición	780,250,989.00	596,521,482.64	593,016,456.44
A2. Transferencias Federales Etiquetadas	364,845,508.00	221,723,209.67	221,723,209.67
A3. Financiamiento Neto	0.00	0.00	0.00
B. Egresos Presupuestarios(B=B1+B2)	1,145,096,497.00	772,480,728.17	762,804,644.19
B1. Gasto No Etiquetado(sin incluir Amortización de la Deuda Pública)	780,250,989.00	568,201,829.13	561,136,480.06
B2. Gasto Etiquetado(sin incluir Amortización de la Deuda Pública)	364,845,508.00	204,278,899.04	201,668,164.13
C. Remanentes del Ejercicio Anterior (C=C1+C2)	0.00	0.00	0.00
C1. Remanentes de Ingresos de Libre Disposición aplicados en el periodo	0.00	0.00	0.00
C2. Remanentes de Transferencias Federales Etiquetadas aplicados en el periodo	0.00	0.00	0.00
I. Balance Presupuestario (I=A-B+C)	0.00	45,763,964.14	51,935,021.92
II. Balance Presupuestario sin Financiamiento Neto (II=I-A3)	0.00	45,763,964.14	51,935,021.92
III. Balance Presupuestario sin Financiamiento Neto y sin Remanentes del Ejercicio Anterior (III=II-C)	0.00	45,763,964.14	51,935,021.92

Concepto(c)	Aprobado	Devengado	Pagado
E. Intereses, Comisiones y Gastos de la Deuda(E=E1+E2)	0.00	0.00	0.00
E1. Intereses, Comisiones y Gastos de la Deuda con Gasto No Etiquetado	0.00	0.00	0.00
E2. Intereses, Comisiones y Gastos de la Deuda con Gasto Etiquetado	0.00	0.00	0.00
IV. Balance Primario (IV=III+E)	0.00	45,763,964.14	51,935,021.92

Concepto(c)	Estimado/ Aprobado	Devengado	Recaudado/ Pagado
F. Financiamiento(F=F1+F2)	0.00	0.00	0.00
F1. Financiamiento con Fuente de Pago de Ingresos de Libre Disposición	0.00	0.00	0.00
F2. Financiamiento con Fuente de Pago de Transferencias Federales Etiquetadas	0.00	0.00	0.00
G. Amortización de la Deuda(G=G1+G2)	0.00	0.00	0.00
G1. Amortización de la Deuda Pública con Gasto No Etiquetado	0.00	0.00	0.00
G2. Amortización de la Deuda Pública con Gasto Etiquetado	0.00	0.00	0.00
A3. Financiamiento Neto(A3=F-G)	0.00	0.00	0.00

Concepto(c)	Estimado/ Aprobado	Devengado	Recaudado/ Pagado
A1. Ingresos de Libre Disposición	780,250,989.00	596,521,482.64	593,016,456.44
A3.1 Financiamiento Neto con Fuente de Pago de Ingresos de Libre Disposición(A3.1=F1-G1)	0.00	0.00	0.00
F1. Financiamiento con Fuente de Pago de Ingresos de Libre Disposición	0.00	0.00	0.00
G1. Amortización de la Deuda Pública con Gasto No Etiquetado	0.00	0.00	0.00
B1. Gasto No Etiquetado(sin incluir Amortización de la Deuda Pública)	780,250,989.00	568,201,829.13	561,136,480.06
C1. Remanentes de Ingresos de Libre Disposición aplicados en el periodo	0.00	0.00	0.00
V. Balance Presupuestario de Recursos Disponibles (V=A1+A3.1-B1+C1)	0.00	28,319,653.51	31,879,976.38
VI. Balance Presupuestario de Recursos Disponibles sin Financiamiento Neto(VI=V-A3.1)	0.00	28,319,653.51	31,879,976.38

Concepto(c)	Estimado/ Aprobado	Devengado	Recaudado/ Pagado
A2. Transferencias Federales Etiquetadas	364,845,508.00	221,723,209.67	221,723,209.67
A3.2 Financiamiento Neto con Fuente de Pago de Transferencias Federales Etiquetadas(A3.2=F2-G2)	0.00	0.00	0.00
F2. Financiamiento con Fuente de Pago de Transferencias Federales Etiquetadas	0.00	0.00	0.00
G2. Amortización de la Deuda Pública con Gasto Etiquetado	0.00	0.00	0.00
B2. Gasto Etiquetado(sin incluir Amortización de la Deuda Pública)	364,845,508.00	204,278,899.04	201,668,164.13
C2. Remanentes de Transferencias Federales Etiquetadas aplicados en el periodo	0.00	0.00	0.00
VII. Balance Presupuestario de Recursos Etiquetados (VII=A2+A3.2-B2+C2)	0.00	17,444,310.63	20,055,045.54
VIII. Balance Presupuestario de Recursos Etiquetados sin Financiamiento Neto(VIII=VII-A3.2)	0.00	17,444,310.63	20,055,045.54

M. en A. Oscar Arturo Arrédondo Velázquez
Director de Planeación, Programación y Presupuesto

C.P. Arnulfo Sánchez Mendoza
Jefe de Departamento Presupuesto

C.P. Horalía Ruiz Botello
Jefe de Oficina de Control Presupuestal

"Bajo protesta de decir verdad que los Estados Financieros y sus Notas son razonablemente correctos y responsabilidad del emisor".



COLEGIO DE BACHILLERES DEL ESTADO DE QUERETARO

Estado Analítico de Ingresos Detallado -LDF
DEL 01 DE ENERO AL 30 DE SEPTIEMBRE DE 2022
(PESOS Y CENTAVOS)



Concepto	Ingresos					Diferencia
	Estimado	Ampliaciones/ (Reducciones)	Modificado	Devengado	Recaudado	
Ingresos De Libre Disposición						
A. Impuestos	0.00	0.00	0.00	0.00	0.00	0.00
B. Cuotas y Aportaciones de Seguridad Social	0.00	0.00	0.00	0.00	0.00	0.00
C. Contribuciones de Mejoras	0.00	0.00	0.00	0.00	0.00	0.00
D. Derechos	0.00	0.00	0.00	0.00	0.00	0.00
E. Productos	2,100,000.00	-10,646.34	2,089,353.66	2,089,353.66	2,089,353.66	-10,646.34
F. Aprovechamientos	0.00	0.00	0.00	0.00	0.00	0.00
G. Ingresos por Venta de Bienes y Servicios	92,788,930.00	18,128,716.98	110,917,646.98	110,917,065.98	107,412,039.78	14,623,109.78
H. Participaciones	0.00	0.00	0.00	0.00	0.00	0.00
h1) Fondo General de Participaciones	0.00	0.00	0.00	0.00	0.00	0.00
h2) Fondo de Fomento Municipal	0.00	0.00	0.00	0.00	0.00	0.00
h3) Fondo de Fiscalización y Recaudación	0.00	0.00	0.00	0.00	0.00	0.00
h4) Fondo de Compensación	0.00	0.00	0.00	0.00	0.00	0.00
h5) Fondo de Extracción de Hidrocarburos	0.00	0.00	0.00	0.00	0.00	0.00
h6) Impuesto Especial sobre Producción y Servicios	0.00	0.00	0.00	0.00	0.00	0.00
h7) 0.136% de la Recaudación Federal Participable	0.00	0.00	0.00	0.00	0.00	0.00
h8) 3.17% sobre Extracción de Petróleo	0.00	0.00	0.00	0.00	0.00	0.00
h9) Gasolinas y Diesel	0.00	0.00	0.00	0.00	0.00	0.00
h10) Fondo del Impuesto Sobre la Renta	0.00	0.00	0.00	0.00	0.00	0.00
h11) Fondo de Estabilización de los Ingresos de las Entidades Federativas	0.00	0.00	0.00	0.00	0.00	0.00
I. Incentivos Derivados de la Colaboración Fiscal	0.00	0.00	0.00	0.00	0.00	0.00
i1) Tenencia o Uso de Vehículos	0.00	0.00	0.00	0.00	0.00	0.00
i2) Fondo de Compensación ISAN	0.00	0.00	0.00	0.00	0.00	0.00
i3) Impuesto sobre Automóviles Nuevos	0.00	0.00	0.00	0.00	0.00	0.00
i4) Fondo de Compensación de Repesos-Intermedios	0.00	0.00	0.00	0.00	0.00	0.00
i5) Otros Incentivos Económicos	0.00	0.00	0.00	0.00	0.00	0.00
J. Transferencias y Asignaciones	685,362,059.00	29,638,209.45	715,000,268.45	483,480,000.00	483,480,000.00	-201,882,059.00
K. Convenios	0.00	0.00	0.00	0.00	0.00	0.00
k1) Otros Convenios y Subsidios	0.00	0.00	0.00	0.00	0.00	0.00
L. Otros Ingresos de Libre disposición	0.00	35,063.00	35,063.00	35,063.00	35,063.00	35,063.00
l1) Participaciones en Ingresos Locales	0.00	0.00	0.00	0.00	0.00	0.00
l2) Otros Ingresos de Libre disposición	0.00	35,063.00	35,063.00	35,063.00	35,063.00	35,063.00
I. Total de Ingresos De Libre Disposición	780,250,989.00	47,791,343.09	828,042,332.09	596,521,482.64	593,016,456.44	-187,234,532.56
Ingresos Excedentes de Ingresos De Libre Disposición						
Transferencias Federales Etiquetadas						
A. Aportaciones	0.00	0.00	0.00	0.00	0.00	0.00
a1) Fondo de Aportaciones para la Nómina Educativa y Gasto Operativo	0.00	0.00	0.00	0.00	0.00	0.00
a2) Fondo de Aportaciones para los Servicios de Salud	0.00	0.00	0.00	0.00	0.00	0.00
a3) Fondo de Aportaciones para la Infraestructura Social	0.00	0.00	0.00	0.00	0.00	0.00
a4) Fondo de Aportaciones para el fortalecimiento de los Municipios y de las Demarcaciones Territoriales del Distrito	0.00	0.00	0.00	0.00	0.00	0.00
a5) Fondo de Aportaciones Múltiples	0.00	0.00	0.00	0.00	0.00	0.00
a6) Fondo de Aportaciones para la Educación Tecnológica y de Adultos	0.00	0.00	0.00	0.00	0.00	0.00
a7) Fondo de Aportaciones para la Seguridad Pública de los Estados y del Distrito Federal	0.00	0.00	0.00	0.00	0.00	0.00
a8) Fondo de Aportaciones para el Fortalecimiento de las Entidades Federativas	0.00	0.00	0.00	0.00	0.00	0.00
B. Convenios	0.00	0.00	0.00	0.00	0.00	0.00
b1) Convenio de Protección Social en Salud	0.00	0.00	0.00	0.00	0.00	0.00
b2) Convenio de Descentralización	0.00	0.00	0.00	0.00	0.00	0.00
b3) Convenio de Reasignación	0.00	0.00	0.00	0.00	0.00	0.00
b4) Otros Convenios y Subsidios	0.00	0.00	0.00	0.00	0.00	0.00
C. Fondos Distintos de Aportaciones	0.00	0.00	0.00	0.00	0.00	0.00
c1) Fondo para Entidades Federativas y Municipios Productores de Hidrocarburos	0.00	0.00	0.00	0.00	0.00	0.00
c2) Fondo Minero	0.00	0.00	0.00	0.00	0.00	0.00
D. Transferencia Subsidios y Subvenciones y Pensiones y Jubilaciones	364,845,508.00	-24,532,173.33	340,313,334.67	221,723,209.67	221,723,209.67	-143,122,298.33
E. Otras Transferencias Federales Etiquetadas	0.00	0.00	0.00	0.00	0.00	0.00
II. Total de Transferencias Federales Etiquetadas	364,845,508.00	-24,532,173.33	340,313,334.67	221,723,209.67	221,723,209.67	-143,122,298.33
III. Ingresos Derivados de Financiamiento	0.00	0.00	0.00	0.00	0.00	0.00
A. Ingresos Derivados de Financiamiento	0.00	0.00	0.00	0.00	0.00	0.00
IV. Total de Ingresos	1,145,096,497.00	23,259,169.76	1,168,355,666.76	818,244,692.31	814,739,666.11	-330,356,830.89
Datos Informativos						
1. Ingresos Derivados de Financiamiento con Fuente de Pago de Libre Disposición	0.00	0.00	0.00	0.00	0.00	0.00
2. Ingresos Derivados de Financiamiento con Fuente de Transferencias Federales Etiquetadas	0.00	0.00	0.00	0.00	0.00	0.00
3. Ingresos Derivados de Financiamiento	0.00	0.00	0.00	0.00	0.00	0.00



COLEGIO DE BACHILLERES DEL ESTADO DE QUERETARO


Estado Analítico de Ingresos Detallado -LDF
DEL 01 DE ENERO AL 30 DE SEPTIEMBRE DE 2022
(PESOS Y CENTAVOS)



Concepto	Ingresos					Diferencia
	Estimado	Ampliaciones/ (Reducciones)	Modificado	Devengado	Recaudado	

"Bajo protesta de decir verdad declaramos que los Estados Financieros y sus notas, son razonablemente correctos y son responsabilidad del emisor". Nota: Se consideran \$5,952.16 dentro de la cuenta de Transferencias, Subsidios y Subvenciones, correspondientes a intereses federales generados en el periodo.


M. en A. Oscar Arturo Arredondo Velázquez
Director de Planeación, Programación y
Presupuesto


C.P. Arnulfo Sánchez Mendoza
Jefe de Departamento de Presupuesto


C.P. Horalia Ruíz Botello
Jefe de Oficina de Control Presupuestal



COLEGIO DE BACHILLERES DEL ESTADO DE QUERETARO

ESTADO ANALÍTICO DEL EJERCICIO DEL PRESUPUESTO DE EGRESOS DETALLADO - LDF

Clasificación por Objeto del Gasto (Capítulo y Concepto)

DEL 1 DE ENERO AL 30 DE SEPTIEMBRE DE 2022 (PESOS)



Concepto	Egresos					Subejercicio
	Aprobado	Ampliaciones/ (Reducciones)	Modificado	Devengado	Pagado	
Gasto No Etiquetado	780,250,989.00	47,791,343.09	828,042,332.09	568,201,829.13	561,136,480.06	259,840,502.96
Servicios Personales	663,939,744.00	-65,734,116.48	598,205,627.52	409,095,679.11	403,783,093.01	189,109,948.41
Remuneraciones al Personal de Carácter Permanente	137,643,162.50	5,419,342.01	143,062,504.51	141,015,438.46	141,015,438.46	2,047,066.05
Remuneraciones al Personal de Carácter Transitorio	26,842,890.00	-673,121.16	26,169,768.84	23,292,184.01	23,292,184.01	2,877,584.83
Remuneraciones Adicionales y Especiales	85,174,190.00	-13,453,750.77	71,720,439.23	13,963,032.03	13,963,032.03	57,757,407.20
Seguridad Social	66,300,456.50	-18,289,339.08	48,011,117.42	47,503,246.66	42,190,660.56	507,870.76
Otras Prestaciones Sociales y Económicas	252,153,273.00	16,870,003.31	269,023,276.31	156,675,807.12	156,675,807.12	112,347,469.19
Previsiones	57,192,880.00	-57,192,880.00	0.00	0.00	0.00	0.00
Pago de Estímulos a Servidores Públicos	38,632,892.00	1,585,629.21	40,218,521.21	26,645,970.83	26,645,970.83	13,572,550.38
Materiales y Suministros	8,156,000.00	9,240,732.33	17,396,732.33	8,720,975.94	8,720,975.94	8,675,756.39
Materiales de Administración, Emisión de Documentos y Artículos Oficiales	3,912,000.00	3,110,255.08	7,022,255.08	1,249,289.88	1,249,289.88	5,772,965.20
Alimentos y Utensilios	373,000.00	11,653.12	384,653.12	259,007.70	259,007.70	125,645.42
Materias Primas y Materiales de Producción Comercialización	0.00	0.00	0.00	0.00	0.00	0.00
Materiales y Artículos de Construcción y de Reparación	900,000.00	1,529,747.20	2,429,747.20	1,920,762.41	1,920,762.41	508,984.79
Productos Químicos, Farmacéuticos y de Laboratorio	400,000.00	3,849,361.60	4,249,361.60	3,441,582.78	3,441,582.78	807,778.82
Combustibles, Lubricantes y Aditivos	1,226,000.00	6,493.51	1,232,493.51	977,976.92	977,976.92	254,516.59
Vestuario, Blancos, Prendas de Protección y Artículos Deportivos	800,000.00	97,705.68	897,705.68	422,836.18	422,836.18	474,869.50
Materiales y Suministros para Seguridad	0.00	0.00	0.00	0.00	0.00	0.00
Herramientas, Refacciones y Accesorios Menores	545,000.00	635,516.14	1,180,516.14	449,520.07	449,520.07	730,996.07
Servicios Generales	52,581,694.00	15,223,366.59	67,805,060.59	31,949,986.72	30,197,223.75	35,855,073.87
Servicios Básicos	9,482,107.00	3,070,380.48	12,552,487.48	5,388,073.88	5,292,953.88	7,164,413.60
Servicios de Arrendamiento	4,694,000.00	3,288,283.00	7,982,283.00	2,609,374.72	2,609,374.72	5,372,908.28
Servicios Profesionales, Científicos, Técnico y Otros Servicios	6,805,000.00	3,042,698.30	9,847,698.30	2,683,144.66	2,683,144.66	7,164,553.64
Servicios Financieros, Bancarios y Comerciales	2,352,000.00	6,559.80	2,358,559.80	1,831,720.05	1,831,720.05	526,839.75
Servicios de Instalación, Reparación, Mantenimiento y Conservación	1,350,000.00	12,936,352.72	14,286,352.72	5,290,863.47	5,290,863.47	8,995,489.25
Servicios de Comunicación Social y Publicidad	40,000.00	86,880.00	126,880.00	62,890.56	62,890.56	63,989.44
Servicios de Traslado y Viáticos	3,135,000.00	-23,469.03	3,111,530.97	1,137,204.46	1,102,761.49	1,974,326.51
Servicios Oficiales	3,893,587.00	-1,181,531.13	2,712,055.87	1,172,141.08	1,148,941.08	1,539,914.79
Otros Servicios Generales	20,830,000.00	-6,002,787.55	14,827,212.45	11,774,573.84	10,174,573.84	3,052,638.61
Transferencias, Asignaciones, Subsidios y Otr. Ayudas	55,573,551.00	85,625,179.41	141,198,730.41	117,885,708.19	117,885,708.19	23,313,022.22
Transferencias Internas y Asignaciones al Sector Público	0.00	0.00	0.00	0.00	0.00	0.00
Transferencias al Resto del Sector Público	0.00	0.00	0.00	0.00	0.00	0.00
Subsidios y Subvenciones	0.00	0.00	0.00	0.00	0.00	0.00
Ayudas Sociales	18,173,231.00	9,276,911.20	27,450,142.20	12,207,589.00	12,207,589.00	15,242,553.20
Pensiones y Jubilaciones	37,400,320.00	76,348,268.21	113,748,588.21	105,678,119.19	105,678,119.19	8,070,469.02
Transferencias a Fideicomisos, Mandatos y Otros Análogos	0.00	0.00	0.00	0.00	0.00	0.00
Transferencias a la Seguridad Social	0.00	0.00	0.00	0.00	0.00	0.00
Donativos	0.00	0.00	0.00	0.00	0.00	0.00
Transferencias al Exterior	0.00	0.00	0.00	0.00	0.00	0.00
Bienes Muebles, Inmuebles e Intangibles	0.00	3,436,181.24	3,436,181.24	549,479.17	549,479.17	2,886,702.07
Mobiliario y Equipo de Administración	0.00	2,503,440.60	2,503,440.60	32,184.20	32,184.20	2,471,256.40
Mobiliario y Equipo Educativo y Recreativo	0.00	159,960.50	159,960.50	0.00	0.00	159,960.50
Equipo e Instrumental Médico y de Laboratorio	0.00	0.00	0.00	0.00	0.00	0.00
Vehículos y Equipo de Transporte	0.00	0.00	0.00	0.00	0.00	0.00
Equipo de Defensa y Seguridad	0.00	0.00	0.00	0.00	0.00	0.00
Maquinaria, Otros Equipos y Herramientas	0.00	772,780.14	772,780.14	517,294.97	517,294.97	255,485.17
Activos Biológicos	0.00	0.00	0.00	0.00	0.00	0.00
Bienes Inmuebles	0.00	0.00	0.00	0.00	0.00	0.00
Activos Intangibles	0.00	0.00	0.00	0.00	0.00	0.00
Inversión Pública	0.00	0.00	0.00	0.00	0.00	0.00
Obra Pública en Bienes de Dominio Público	0.00	0.00	0.00	0.00	0.00	0.00
Obra Pública en Bienes Propios	0.00	0.00	0.00	0.00	0.00	0.00
Proyectos Productivos y Acciones de Fomer	0.00	0.00	0.00	0.00	0.00	0.00



COLEGIO DE BACHILLERES DEL ESTADO DE QUERETARO

ESTADO ANALÍTICO DEL EJERCICIO DEL PRESUPUESTO DE EGRESOS DETALLADO - LDF

Clasificación por Objeto del Gasto (Capítulo y Concepto)

DEL 1 DE ENERO AL 30 DE SEPTIEMBRE DE 2022

(PESOS)



PODER EJECUTIVO
DEL ESTADO DE
QUERÉTARO

Concepto	Egresos					Subejercicio
	Aprobado	Ampliaciones/ (Reducciones)	Modificado	Devengado	Pagado	
Inversiones Financieras y Otras Provisiones	0.00	0.00	0.00	0.00	0.00	0.00
Inversiones para el Fomento de Actividades Productivas	0.00	0.00	0.00	0.00	0.00	0.00
Acciones y Participaciones de Capital	0.00	0.00	0.00	0.00	0.00	0.00
Compra de Títulos y Valores	0.00	0.00	0.00	0.00	0.00	0.00
Concesión de Préstamos	0.00	0.00	0.00	0.00	0.00	0.00
Inversiones en Fideicomisos, Mandatos y Otros Análogos	0.00	0.00	0.00	0.00	0.00	0.00
Otras Inversiones Financieras	0.00	0.00	0.00	0.00	0.00	0.00
Provisiones para Contingencias y Otras Erogaciones Especiales	0.00	0.00	0.00	0.00	0.00	0.00
Participaciones y Aportaciones	0.00	0.00	0.00	0.00	0.00	0.00
Participaciones	0.00	0.00	0.00	0.00	0.00	0.00
Aportaciones	0.00	0.00	0.00	0.00	0.00	0.00
Convenios	0.00	0.00	0.00	0.00	0.00	0.00
Deuda Pública	0.00	0.00	0.00	0.00	0.00	0.00
Amortización de la Deuda Pública	0.00	0.00	0.00	0.00	0.00	0.00
Intereses de la Deuda Pública	0.00	0.00	0.00	0.00	0.00	0.00
Comisiones de la Deuda Pública	0.00	0.00	0.00	0.00	0.00	0.00
Gastos de la Deuda Pública	0.00	0.00	0.00	0.00	0.00	0.00
Costo por Coberturas	0.00	0.00	0.00	0.00	0.00	0.00
Apoyos Financieros	0.00	0.00	0.00	0.00	0.00	0.00
Adeudos de Ejercicios Fiscales Anteriores (ADEFAS)	0.00	0.00	0.00	0.00	0.00	0.00
Gasto Etiquetado	364,845,508.00	-24,532,173.33	340,313,334.67	204,278,899.04	201,668,164.13	136,034,435.63
Servicios Personales	346,755,615.00	-24,538,125.49	322,217,489.51	188,728,102.64	186,117,367.73	133,489,386.87
Remuneraciones al Personal de Carácter Permanente	164,890,588.50	-35,030,858.34	129,859,730.16	90,415,727.91	90,415,727.91	39,444,002.25
Remuneraciones al Personal de Carácter Transitorio	28,050,791.00	1,434,008.35	29,484,799.35	17,705,078.83	17,705,078.83	11,779,720.52
Remuneraciones Adicionales y Especiales	38,156,059.00	0.00	38,156,059.00	9,505,595.25	9,505,595.25	28,650,463.75
Seguridad Social	35,288,744.50	0.00	35,288,744.50	24,685,894.78	22,075,159.87	10,602,849.72
Otras Prestaciones Sociales y Económicas	66,390,742.00	5,318,556.76	71,709,298.76	36,652,166.91	36,652,166.91	35,057,131.85
Provisiones	0.00	0.00	0.00	0.00	0.00	0.00
Pago de Estímulos a Servidores Públicos	13,978,690.00	3,740,167.74	17,718,857.74	9,763,638.96	9,763,638.96	7,955,218.78
Materiales y Suministros	1,711,000.00	303,756.16	2,014,756.16	1,435,421.60	1,435,421.60	579,334.56
Materiales de Administración, Emisión de Documentos y Artículos Oficiales	0.00	0.00	0.00	0.00	0.00	0.00
Alimentos y Utensilios	0.00	0.00	0.00	0.00	0.00	0.00
Materias Primas y Materiales de Producción Comercialización	0.00	0.00	0.00	0.00	0.00	0.00
Materiales y Artículos de Construcción y de Reparación	1,436,000.00	284,788.66	1,720,788.66	1,357,169.16	1,357,169.16	363,619.50
Productos Químicos, Farmacéuticos y de Laboratorio	5,000.00	0.00	5,000.00	0.00	0.00	5,000.00
Combustibles, Lubricantes y Aditivos	0.00	0.00	0.00	0.00	0.00	0.00
Vestuario, Blancos, Prendas de Protección y Artículos Deportivos	0.00	0.00	0.00	0.00	0.00	0.00
Materiales y Suministros para Seguridad	0.00	0.00	0.00	0.00	0.00	0.00
Herramientas, Refacciones y Accesorios Menores	270,000.00	18,967.50	288,967.50	78,252.44	78,252.44	210,715.06
Servicios Generales	16,378,893.00	-297,804.00	16,081,089.00	14,115,374.80	14,115,374.80	1,965,714.20
Servicios Básicos	8,888,893.00	-1,375,984.99	7,512,908.01	6,270,557.88	6,270,557.88	1,242,350.13
Servicios de Arrendamiento	0.00	0.00	0.00	0.00	0.00	0.00
Servicios Profesionales, Científicos, Técnico y Otros Servicios	0.00	180,935.00	180,935.00	78,211.88	78,211.88	102,723.12
Servicios Financieros, Bancarios y Comerciales	0.00	10,262.12	10,262.12	174.12	174.12	10,088.00
Servicios de Instalación, Reparación, Mantenimiento y Conservación	790,000.00	818,428.52	1,608,428.52	1,039,739.96	1,039,739.96	568,688.56
Servicios de Comunicación Social y Publicidad	0.00	0.00	0.00	0.00	0.00	0.00
Servicios de Traslado y Viáticos	5,000.00	7,955.00	12,955.00	4,668.00	4,668.00	8,287.00
Servicios Oficiales	0.00	118,548.16	118,548.16	98,957.96	98,957.96	19,590.20
Otros Servicios Generales	6,695,000.00	-57,947.81	6,637,052.19	6,623,065.00	6,623,065.00	13,987.19
Transferencias, Asignaciones, Subsidios y Otras Ayudas	0.00	0.00	0.00	0.00	0.00	0.00



COLEGIO DE BACHILLERES DEL ESTADO DE QUERETARO

ESTADO ANALÍTICO DEL EJERCICIO DEL PRESUPUESTO DE EGRESOS DETALLADO - LDF

Clasificación por Objeto del Gasto (Capítulo y Concepto)

DEL 1 DE ENERO AL 30 DE SEPTIEMBRE DE 2022

(PESOS)



PODER EJECUTIVO
DEL ESTADO DE
QUERÉTARO

Concepto	Egresos					Subejercicio
	Aprobado	Ampliaciones/ (Reducciones)	Modificado	Devengado	Pagado	
Transferencias Internas y Asignaciones al Sector Público	0.00	0.00	0.00	0.00	0.00	0.00
Transferencias al Resto del Sector Público	0.00	0.00	0.00	0.00	0.00	0.00
Subsidios y Subvenciones	0.00	0.00	0.00	0.00	0.00	0.00
Ayudas Sociales	0.00	0.00	0.00	0.00	0.00	0.00
Pensiones y Jubilaciones	0.00	0.00	0.00	0.00	0.00	0.00
Transferencias a Fideicomisos, Mandatos y Otros Análogos	0.00	0.00	0.00	0.00	0.00	0.00
Transferencias a la Seguridad Social	0.00	0.00	0.00	0.00	0.00	0.00
Donativos	0.00	0.00	0.00	0.00	0.00	0.00
Transferencias al Exterior	0.00	0.00	0.00	0.00	0.00	0.00
Bienes Muebles, Inmuebles e Intangibles	0.00	0.00	0.00	0.00	0.00	0.00
Mobiliario y Equipo de Administración	0.00	0.00	0.00	0.00	0.00	0.00
Mobiliario y Equipo Educacional y Recreativo	0.00	0.00	0.00	0.00	0.00	0.00
Equipo e Instrumental Médico y de Laboratorio	0.00	0.00	0.00	0.00	0.00	0.00
Vehículos y Equipo de Transporte	0.00	0.00	0.00	0.00	0.00	0.00
Equipo de Defensa y Seguridad	0.00	0.00	0.00	0.00	0.00	0.00
Maquinaria, Otros Equipos y Herramientas	0.00	0.00	0.00	0.00	0.00	0.00
Activos Biológicos	0.00	0.00	0.00	0.00	0.00	0.00
Bienes Inmuebles	0.00	0.00	0.00	0.00	0.00	0.00
Activos Intangibles	0.00	0.00	0.00	0.00	0.00	0.00
Inversión Pública	0.00	0.00	0.00	0.00	0.00	0.00
Obra Pública en Bienes de Dominio Público	0.00	0.00	0.00	0.00	0.00	0.00
Obra Pública en Bienes Propios	0.00	0.00	0.00	0.00	0.00	0.00
Proyectos Productivos y Acciones de Fomento	0.00	0.00	0.00	0.00	0.00	0.00
Inversiones Financieras y Otras Provisiones	0.00	0.00	0.00	0.00	0.00	0.00
Inversiones para el Fomento de Actividades Productivas	0.00	0.00	0.00	0.00	0.00	0.00
Acciones y Participaciones de Capital	0.00	0.00	0.00	0.00	0.00	0.00
Compra de Títulos y Valores	0.00	0.00	0.00	0.00	0.00	0.00
Concesión de Préstamos	0.00	0.00	0.00	0.00	0.00	0.00
Inversiones en Fideicomisos, Mandatos y Otros Análogos	0.00	0.00	0.00	0.00	0.00	0.00
Otras Inversiones Financieras	0.00	0.00	0.00	0.00	0.00	0.00
Provisiones para Contingencias y Otras Erogaciones Especiales	0.00	0.00	0.00	0.00	0.00	0.00
Participaciones y Aportaciones	0.00	0.00	0.00	0.00	0.00	0.00
Participaciones	0.00	0.00	0.00	0.00	0.00	0.00
Aportaciones	0.00	0.00	0.00	0.00	0.00	0.00
Convenios	0.00	0.00	0.00	0.00	0.00	0.00
Deuda Pública	0.00	0.00	0.00	0.00	0.00	0.00
Amortización de la Deuda Pública	0.00	0.00	0.00	0.00	0.00	0.00
Intereses de la Deuda Pública	0.00	0.00	0.00	0.00	0.00	0.00
Comisiones de la Deuda Pública	0.00	0.00	0.00	0.00	0.00	0.00
Gastos de la Deuda Pública	0.00	0.00	0.00	0.00	0.00	0.00
Costo por Coberturas	0.00	0.00	0.00	0.00	0.00	0.00
Apoyos Financieros	0.00	0.00	0.00	0.00	0.00	0.00
Adeudos de Ejercicios Fiscales Anteriores (ADEFAS)	0.00	0.00	0.00	0.00	0.00	0.00
Total de Egresos	1,145,096,497.00	23,259,169.76	1,168,355,666.76	772,480,728.17	762,804,644.19	395,874,938.59




COLEGIO DE BACHILLERES DEL ESTADO DE QUERETARO


ESTADO ANALÍTICO DEL EJERCICIO DEL PRESUPUESTO DE EGRESOS DETALLADO - LDF
Clasificación por Objeto del Gasto (Capítulo y Concepto)
DEL 1 DE ENERO AL 30 DE SEPTIEMBRE DE 2022
(PESOS)




PODER EJECUTIVO
DEL ESTADO DE
QUERÉTARO

Concepto	Egresos					Subejercicio
	Aprobado	Ampliaciones/ (Reducciones)	Modificado	Devengado	Pagado	


M. en A. Oscar Arturo Arredondo Velázquez
Director de Planeación, Programación y Presupuesto


C.P. Arnulfo Sánchez Mendoza
Jefe de Departamento Presupuesto


C.P. Horelia Ruiz Botello
Jefe de Oficina de Control Presupuestal

"Bajo protesta de decir verdad declaramos que los Estados Financieros y sus notas son razonablemente correctos y son responsabilidad del emisor".



COLEGIO DE BACHILLERES DEL ESTADO DE QUERETARO

ESTADO ANALÍTICO DEL EJERCICIO DEL PRESUPUESTO DE EGRESOS DETALLADO - LDF

Clasificación Administrativa

DEL 1 DE ENERO AL 30 DE SEPTIEMBRE DE 2022

(PESOS)



Concepto	Egresos					Subejercicio
	Aprobado	Ampliaciones/ (Reducciones)	Modificado	Devengado	Pagado	
Gasto No Etiquetado	780,250,989.00	47,791,343.09	828,042,332.09	568,201,829.13	561,136,480.06	259,840,502.96
(10100) Dirección General	8,461,219.00	1,683,117.56	10,144,336.56	7,900,049.58	7,805,495.29	2,244,286.98
(10101) Secretaría Técnica	52,173.00	-25,495.19	26,677.81	12,251.74	12,251.74	14,426.07
(10107) Coordinaciones Regionales	500,120,625.00	131,189,786.28	631,310,411.28	470,513,480.68	465,742,330.21	160,796,930.60
(10108) Coordinación de Desarrollo Humano	0.00	0.00	0.00	0.00	0.00	0.00
(10109) Unidad de Apoyo Técnico Enlace con Dirección General	10,108.00	67,946.32	78,054.32	45,644.92	45,644.92	32,409.40
(10110) Coordinación de Gestión Interinstitucional	0.00	22,396.07	22,396.07	3,920.02	3,920.02	18,476.05
(10200) Dirección Jurídica	2,262,262.00	2,091,330.56	4,353,592.56	2,858,892.35	2,838,996.85	1,494,700.21
(10300) Dirección Administrativa	38,844,628.00	10,765,960.13	49,610,588.13	28,290,872.59	28,140,010.47	21,319,715.54
(10400) Dirección Académica	22,405,710.00	12,388,223.75	34,793,933.75	21,268,877.08	21,077,463.72	13,525,056.67
(10500) Dirección de Planeación, Programación y Presupuesto	5,716,599.00	1,631,707.05	7,348,306.05	5,381,739.18	5,337,477.14	1,966,566.87
(10600) Dirección de Recursos Humanos	190,624,110.00	-116,910,839.05	73,713,270.95	20,253,766.52	18,569,473.95	53,459,504.43
(10700) Unidad de Apoyo, Calidad y Mejora Continua	1,947,538.00	718,411.47	2,665,949.47	2,022,745.90	2,002,649.28	643,203.57
(10800) Unidad de Apoyo de Información Institucional	3,763,130.00	476,900.41	4,240,030.41	2,504,049.06	2,479,302.51	1,735,981.35
(10900) Contraloría Interna	3,433,059.00	403,207.96	3,836,266.96	2,861,010.82	2,824,081.19	975,256.14
(11000) Preparatoria Abierta	0.00	0.00	0.00	0.00	0.00	0.00
(11100) Dirección de Vinculación	2,609,828.00	3,288,689.77	5,898,517.77	4,284,528.69	4,257,382.77	1,613,989.08
COLEGIO DE BACHILLERES DEL ESTADO DE QUERÉTARO	780,250,989.00	47,791,343.09	828,042,332.09	568,201,829.13	561,136,480.06	259,840,502.96
Gasto Etiquetado	364,845,508.00	-24,532,173.33	340,313,334.67	204,278,899.04	201,668,164.13	136,034,435.63
(10100) Dirección General	2,442,398.00	226,117.00	2,668,515.00	2,407,756.21	2,372,690.91	260,758.79
(10101) Secretaría Técnica	0.00	26,510.55	26,510.55	24,919.33	24,919.33	1,591.22
(10107) Coordinaciones Regionales	293,978,978.00	-86,628,145.09	207,350,832.91	173,527,308.36	171,233,050.35	33,823,524.55
(10108) Coordinación de Desarrollo Humano	0.00	0.00	0.00	0.00	0.00	0.00
(10109) Unidad de Apoyo Técnico Enlace con Dirección General	0.00	25,933.14	25,933.14	24,486.38	24,486.38	1,446.76
(10110) Coordinación de Gestión Interinstitucional	0.00	27,568.07	27,568.07	25,975.88	25,975.88	1,592.19
(10200) Dirección Jurídica	846,837.00	-134,324.78	712,512.22	618,962.64	609,185.49	93,549.58
(10300) Dirección Administrativa	10,978,879.00	-2,025,561.30	8,953,317.70	7,126,932.65	7,052,795.37	1,826,385.05
(10400) Dirección Académica	7,308,659.00	-1,273,372.40	6,035,286.60	5,088,241.38	5,007,444.62	947,045.22
(10500) Dirección de Planeación, Programación y Presupuesto	2,156,780.00	-480,502.24	1,676,277.76	1,448,269.81	1,426,518.35	228,007.95
(10600) Dirección de Recursos Humanos	43,020,167.00	66,393,767.31	109,413,934.31	11,056,118.23	11,014,694.63	98,357,816.08
(10700) Unidad de Apoyo, Calidad y Mejora Continua	715,934.00	-340,263.45	375,670.55	298,104.09	288,228.07	77,566.46
(10800) Unidad de Apoyo de Información Institucional	1,060,323.00	12,956.87	1,073,279.87	872,999.92	860,838.92	200,279.95
(10900) Contraloría Interna	1,488,476.00	-344,946.19	1,143,529.81	994,465.23	976,317.10	149,064.58
(11000) Preparatoria Abierta	0.00	0.00	0.00	0.00	0.00	0.00
(11100) Dirección de Vinculación	848,077.00	-17,910.82	830,166.18	764,358.93	751,018.73	65,807.25
COLEGIO DE BACHILLERES DEL ESTADO DE QUERÉTARO	364,845,508.00	-24,532,173.33	340,313,334.67	204,278,899.04	201,668,164.13	136,034,435.63
Total de Egresos	1,145,096,497.00	23,259,169.76	1,168,355,666.76	772,480,728.17	762,804,644.19	395,874,938.59



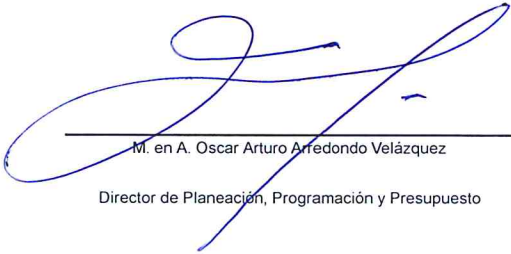
COLEGIO DE BACHILLERES DEL ESTADO DE QUERETARO


ESTADO ANALÍTICO DEL EJERCICIO DEL PRESUPUESTO DE EGRESOS DETALLADO - LDF
Clasificación Administrativa
DEL 1 DE ENERO AL 30 DE SEPTIEMBRE DE 2022
(PESOS)




PODER EJECUTIVO
DEL ESTADO DE
QUERÉTARO

Concepto	Egresos					Subejercicio
	Aprobado	Ampliaciones/ (Reducciones)	Modificado	Devengado	Pagado	


M. en A. Oscar Arturo Arredondo Velázquez
Director de Planeación, Programación y Presupuesto


C.P. Arnulfo Sánchez Mendoza
Jefe de Departamento Presupuesto


C.P. Horalia Ruiz Botello
Jefe de Oficina de Control Presupuestal

"Bajo protesta de decir verdad declaramos que los Estados Financieros y sus notas son razonablemente correctos y son responsabilidad del emisor".



COLEGIO DE BACHILLERES DEL ESTADO DE QUERETARO

ESTADO ANALÍTICO DEL EJERCICIO DEL PRESUPUESTO DE EGRESOS DETALLADO - LDF
Clasificación Funcional (Finalidad y Función)

DEL 1 DE ENERO AL 30 DE SEPTIEMBRE DE 2022
(PESOS)



PODER EJECUTIVO
DEL ESTADO DE
QUERÉTARO

Concepto	Egresos					Subejercicio
	Aprobado	Ampliaciones/ (Reducciones)	Modificado	Devengado	Pagado	
Gasto No Etiquetado	780,250,989.00	47,791,343.09	828,042,332.09	568,201,829.13	561,136,480.06	259,840,502.96
GOBIERNO	0.00	0.00	0.00	0.00	0.00	0.00
Legislación	0.00	0.00	0.00	0.00	0.00	0.00
Justicia	0.00	0.00	0.00	0.00	0.00	0.00
Coordinación de la Política de Gobierno	0.00	0.00	0.00	0.00	0.00	0.00
Relaciones Exteriores	0.00	0.00	0.00	0.00	0.00	0.00
Asuntos Financieros y Hacendarios	0.00	0.00	0.00	0.00	0.00	0.00
Seguridad Nacional	0.00	0.00	0.00	0.00	0.00	0.00
Asuntos de Orden Público y de Seguridad Interior	0.00	0.00	0.00	0.00	0.00	0.00
Otros Servicios Generales	0.00	0.00	0.00	0.00	0.00	0.00
DESARROLLO SOCIAL	780,250,989.00	47,791,343.09	828,042,332.09	568,201,829.13	561,136,480.06	259,840,502.96
Protección Ambiental	0.00	0.00	0.00	0.00	0.00	0.00
Vivienda y Servicios a la Comunidad	0.00	0.00	0.00	0.00	0.00	0.00
Salud	0.00	0.00	0.00	0.00	0.00	0.00
Recreación, Cultura y Otras Manifestaciones Sociales	0.00	0.00	0.00	0.00	0.00	0.00
Educación	780,250,989.00	47,791,343.09	828,042,332.09	568,201,829.13	561,136,480.06	259,840,502.96
Protección Social	0.00	0.00	0.00	0.00	0.00	0.00
Otros Asuntos Sociales	0.00	0.00	0.00	0.00	0.00	0.00
DESARROLLO ECONÓMICO	0.00	0.00	0.00	0.00	0.00	0.00
Asuntos Económicos, Comerciales y Laborales en General	0.00	0.00	0.00	0.00	0.00	0.00
Agropecuaria, Silvicultura, Pesca y Caza	0.00	0.00	0.00	0.00	0.00	0.00
Combustibles y Energía	0.00	0.00	0.00	0.00	0.00	0.00
Minería, Manufacturas y Construcción	0.00	0.00	0.00	0.00	0.00	0.00
Transporte	0.00	0.00	0.00	0.00	0.00	0.00
Comunicaciones	0.00	0.00	0.00	0.00	0.00	0.00
Turismo	0.00	0.00	0.00	0.00	0.00	0.00
Ciencia, Tecnología e Innovación	0.00	0.00	0.00	0.00	0.00	0.00
Otras Industrias y Otros Asuntos Económico	0.00	0.00	0.00	0.00	0.00	0.00
OTRAS NO CLASIFICADAS EN FUNCIONES ANTERIORES	0.00	0.00	0.00	0.00	0.00	0.00
Transacciones de la Deuda Pública / Costo Financiero de la Deuda	0.00	0.00	0.00	0.00	0.00	0.00
Transferencias, Participaciones y Aportaciones Entre Diferentes Niveles y Órgenes de Gobierno	0.00	0.00	0.00	0.00	0.00	0.00
Saneamiento del Sistema Financiero	0.00	0.00	0.00	0.00	0.00	0.00
Adeudos de Ejercicios Fiscales Anteriores	0.00	0.00	0.00	0.00	0.00	0.00
Gasto Etiquetado	364,845,508.00	-24,532,173.33	340,313,334.67	204,278,899.04	201,668,164.13	136,034,435.63
GOBIERNO	0.00	0.00	0.00	0.00	0.00	0.00
Legislación	0.00	0.00	0.00	0.00	0.00	0.00
Justicia	0.00	0.00	0.00	0.00	0.00	0.00
Coordinación de la Política de Gobierno	0.00	0.00	0.00	0.00	0.00	0.00
Relaciones Exteriores	0.00	0.00	0.00	0.00	0.00	0.00
Asuntos Financieros y Hacendarios	0.00	0.00	0.00	0.00	0.00	0.00
Seguridad Nacional	0.00	0.00	0.00	0.00	0.00	0.00
Asuntos de Orden Público y de Seguridad Interior	0.00	0.00	0.00	0.00	0.00	0.00
Otros Servicios Generales	0.00	0.00	0.00	0.00	0.00	0.00
DESARROLLO SOCIAL	364,845,508.00	-24,532,173.33	340,313,334.67	204,278,899.04	201,668,164.13	136,034,435.63
Protección Ambiental	0.00	0.00	0.00	0.00	0.00	0.00
Vivienda y Servicios a la Comunidad	0.00	0.00	0.00	0.00	0.00	0.00
Salud	0.00	0.00	0.00	0.00	0.00	0.00
Recreación, Cultura y Otras Manifestaciones Sociales	0.00	0.00	0.00	0.00	0.00	0.00
Educación	364,845,508.00	-24,532,173.33	340,313,334.67	204,278,899.04	201,668,164.13	136,034,435.63
Protección Social	0.00	0.00	0.00	0.00	0.00	0.00
Otros Asuntos Sociales	0.00	0.00	0.00	0.00	0.00	0.00
DESARROLLO ECONOMICO	0.00	0.00	0.00	0.00	0.00	0.00
Asuntos Económicos, Comerciales y Laborales en General	0.00	0.00	0.00	0.00	0.00	0.00
Agropecuaria, Silvicultura, Pesca y Caza	0.00	0.00	0.00	0.00	0.00	0.00



COLEGIO DE BACHILLERES DEL ESTADO DE QUERETARO

ESTADO ANALÍTICO DEL EJERCICIO DEL PRESUPUESTO DE EGRESOS DETALLADO - LDF

Clasificación Funcional (Finalidad y Función)


DEL 1 DE ENERO AL 30 DE SEPTIEMBRE DE 2022


(PESOS)




PODER EJECUTIVO
DEL ESTADO DE
QUERÉTARO

Concepto	Egresos					Subejercicio
	Aprobado	Ampliaciones/ (Reducciones)	Modificado	Devengado	Pagado	
Combustibles y Energía	0.00	0.00	0.00	0.00	0.00	0.00
Minería, Manufacturas y Construcción	0.00	0.00	0.00	0.00	0.00	0.00
Transporte	0.00	0.00	0.00	0.00	0.00	0.00
Comunicaciones	0.00	0.00	0.00	0.00	0.00	0.00
Turismo	0.00	0.00	0.00	0.00	0.00	0.00
Ciencia, Tecnología e Innovación	0.00	0.00	0.00	0.00	0.00	0.00
Otras Industrias y Otros Asuntos Económico	0.00	0.00	0.00	0.00	0.00	0.00
OTRAS NO CLASIFICADAS EN FUNCIONES ANTERIORES	0.00	0.00	0.00	0.00	0.00	0.00
Transacciones de la Deuda Pública / Costo Financiero de la Deuda	0.00	0.00	0.00	0.00	0.00	0.00
Transferencias, Participaciones y Aportaciones Entre Diferentes Niveles y Órganos de Gobierno	0.00	0.00	0.00	0.00	0.00	0.00
Saneamiento del Sistema Financiero	0.00	0.00	0.00	0.00	0.00	0.00
Adeudos de Ejercicios Fiscales Anteriores	0.00	0.00	0.00	0.00	0.00	0.00
Total de Egresos	1,145,096,497.00	23,259,169.76	1,168,355,666.76	772,480,728.17	762,804,644.19	395,874,938.59


 M. en A. Oscar Arturo Arredondo Velázquez
 Director de Planeación, Programación y Presupuesto


 C.P. Arnulfo Sánchez Mendoza
 Jefe de Departamento Presupuesto


 C.P. Horafía Ruiz Botello
 Jefe de Oficina de Control Presupuestal

"Bajo protesta de decir verdad declaramos que los Estados Financieros y sus notas son razonablemente correctos y son responsabilidad del emisor".



COLEGIO DE BACHILLERES DEL ESTADO DE QUERETARO

ESTADO ANALÍTICO DEL EJERCICIO DEL PRESUPUESTO DE EGRESOS DETALLADO - LDF
 Clasificación de Servicios Personales por Categoría
 DEL 1 DE ENERO AL 30 DE SEPTIEMBRE DE 2022
 (PESOS)



Concepto	Egresos					Subejercicio
	Aprobado	Ampliaciones/ (Reducciones)	Modificado	Devengado	Pagado	
Gasto No Etiquetado	663,939,744.00	-64,705,839.48	599,233,904.52	409,095,679.11	403,783,093.01	190,138,225.41
Personal Administrativo y de Servicio Público	0.00	0.00	0.00	0.00	0.00	0.00
Magisterio	663,939,744.00	-64,705,839.48	599,233,904.52	409,095,679.11	403,783,093.01	190,138,225.41
Servicios de Salud	0.00	0.00	0.00	0.00	0.00	0.00
Personal Administrativo	0.00	0.00	0.00	0.00	0.00	0.00
Personal Médico, Paramédico y afín	0.00	0.00	0.00	0.00	0.00	0.00
Seguridad Pública	0.00	0.00	0.00	0.00	0.00	0.00
Gastos asociados a la implementación de nue leyes federales o reformas a las mismas	0.00	0.00	0.00	0.00	0.00	0.00
Sentencias laborales definitivas	0.00	0.00	0.00	0.00	0.00	0.00
Gasto Etiquetado	346,755,615.00	-24,538,125.49	322,217,489.51	188,728,102.64	186,117,367.73	133,489,386.87
Personal Administrativo y de Servicio Público	0.00	0.00	0.00	0.00	0.00	0.00
Magisterio	346,755,615.00	-24,538,125.49	322,217,489.51	188,728,102.64	186,117,367.73	133,489,386.87
Servicios de Salud	0.00	0.00	0.00	0.00	0.00	0.00
Personal Administrativo	0.00	0.00	0.00	0.00	0.00	0.00
Personal Médico, Paramédico y afín	0.00	0.00	0.00	0.00	0.00	0.00
Seguridad Pública	0.00	0.00	0.00	0.00	0.00	0.00
Gastos asociados a la implementación de nue leyes federales o reformas a las mismas	0.00	0.00	0.00	0.00	0.00	0.00
Sentencias laborales definitivas	0.00	0.00	0.00	0.00	0.00	0.00
Total del Gasto en Servicios Personales	1,010,695,359.00	-89,243,964.97	921,451,394.03	597,823,781.75	589,900,460.74	323,627,612.28

M. en A. Oscar Arturo Arredondo Velázquez
 Director de Planeación, Programación y Presupuesto

C.P. Arnulfo Sánchez Mendoza
 Jefe de Departamento Presupuesto

C.P. Horelia Ruiz Botello
 Jefe de Oficina de Control Presupuestal

"Bajo protesta de decir verdad declaramos que los Estados Financieros y sus notas son razonablemente correctos y son responsabilidad del emisor".



COLEGIO DE BACHILLERES DEL ESTADO DE QUERETARO

Guía de Cumplimiento de la Ley de Disciplina Financiera de las Entidades Federativas y Municipios DEL 01 DE ENERO AL 30 DE SEPTIEMBRE DE 2022



Indicadores de Observancia	Implementación				Resultado		Fundamento	Comentarios
	SI		NO		Monto o Valor	Unidad (pesos/porcentaje)		
	Mecanismo de Verificación	Fecha Estimada de Cumplimiento						
INDICADORES PRESUPUESTARIOS								
A. INDICADORES CUANTITATIVOS								
1 Balance Presupuestario Sostenible								
a. Propuesto	SI	Iniciativa de Ley de Ingresos y Proyecto de Presupuesto de Egresos			0	pesos	Art. 6 y 19 de la LDF	
b. Estimada/Aprobado	SI	Ley de Ingresos y Presupuesto de Egresos			0	pesos	Art. 6 y 19 de la LDF	
c. Devengado	SI	Cuenta Pública/Formato 4 LDF			45,763,964	pesos	Art. 6 y 19 de la LDF	
2 Balance Presupuestario de Recursos Disponible Sostenible								
a. Propuesto	SI	Iniciativa de Ley de Ingresos y Proyecto de Presupuesto de Egresos			0	pesos	Art. 6 y 19 de la LDF	
b. Estimada/Aprobado	SI	Ley de Ingresos y Presupuesto de Egresos			0	pesos	Art. 6 y 19 de la LDF	
c. Devengado	SI	Cuenta Pública/Formato 4 LDF			28,319,654	pesos	Art. 6 y 19 de la LDF	
3 Financiamiento Neto dentro del Techo de Financiamiento Neto								
a. Propuesto	SI	Iniciativa de Ley de Ingresos			0	pesos	Art. 6, 19 y 46 de la LDF	
b. Estimada	SI	Ley de Ingresos			0	pesos	Art. 6, 19 y 46 de la LDF	
c. Devengado	SI	Cuenta Pública/Formato 4 LDF			0	pesos	Art. 6, 19 y 46 de la LDF	
4 Recursos destinados a la atención de desastres naturales								
a. Asignación al fideicomiso para desastres naturales								
a.1 Aprobado	SI	Reporte Trim. Formato 6 a)			0	pesos	Art. 9 de la LDF	NO APLICA
a.2 Pagado	SI	Cuenta pública/Formato 6 a)			0	pesos	Art. 9 de la LDF	NO APLICA
b. Aportación promedio realizada por la Entidad Federativa durante los 5 ejercicios previos, para infraestructura dañada por desastres naturales	SI	Autorizaciones de recursos aprobados por el FONDEN			0	pesos	Art. 9 de la LDF	NO APLICA
c. Saldo del fideicomiso para desastres naturales	SI	Cuenta Pública/Auxiliar de Cuentas			0	pesos	Art. 9 de la LDF	NO APLICA
d. Costo promedio de los últimos 5 ejercicios de la reconstrucción de infraestructura dañada por desastres naturales	SI	Autorizaciones de recursos aprobados por el FONDEN			0	pesos	Art. 9 de la LDF	NO APLICA
5 Techo para servicios personales								
a. Asignación en el Presupuesto de Egresos	SI	Reporte Trim. Formato 6 d)			1,010,695,359	pesos	Art. 10 y 21 de la LDF	
b. Devengado	SI	Reporte Trim. Formato 6 d)			597,823,782	pesos	Art. 13 fracc. V y 21 de la LDF	
6 Previsiones de gasto para compromisos de pago derivados de APPs								
a. Asignación en el Presupuesto de Egresos	SI	Presupuesto de Egresos			0	pesos	Art. 11 y 21 de la LDF	NO APLICA
7 Techo de ADEFAS para el ejercicio fiscal								
a. Propuesto	SI	Proyecto de Presupuesto de Egresos			0	pesos	Art. 12 y 20 de la LDF	
b. Aprobado	SI	Reporte Trim. Formato 6 a)			0	pesos	Art. 12 y 20 de la LDF	
c. Devengado	SI	Cuenta Pública/Formato 6 a)			0	pesos	Art. 12 y 20 de la LDF	
B. INDICADORES CUALITATIVOS								
1 Iniciativa de Ley de Ingresos y Proyecto de Presupuesto de Egresos								



COLEGIO DE BACHILLERES DEL ESTADO DE QUERETARO

Guía de Cumplimiento de la Ley de Disciplina Financiera de las Entidades Federativas y Municipios
DEL 01 DE ENERO AL 30 DE SEPTIEMBRE DE 2022



PODER EJECUTIVO
DEL ESTADO DE
QUERETARO

Indicadores de Observancia	Implementación			Resultado		Fundamento	Comentarios	
	SI	NO		Monto o Valor	Unidad (pesos/porcentaje)			
	Mecanismo de Verificación	Fecha Estimada de Cumplimiento						
INDICADORES PRESUPUESTARIOS								
a. Objetivos anuales, estrategias y metas para el ejercicio fiscal	SI	Iniciativa de Ley de Ingresos y Proyecto de Presupuesto de Egresos			0		Art. 5 y 18 de la LDF	NO APLICA
b. Proyecciones de ejercicios posteriores	SI	Iniciativa de Ley de Ingresos y Proyecto de Presupuesto de Egresos/Formatos 7 a) y b)			0		Art. 5 y 18 de la LDF	NO APLICA
c. Descripción de riesgos relevantes y propuestas de acción para enfrentarlos	SI	Iniciativa de Ley de Ingresos y Proyecto de Presupuesto de Egresos			0		Art. 5 y 18 de la LDF	NO APLICA
d. Resultados de ejercicios fiscales anteriores y el ejercicio fiscal en cuestión	SI	Iniciativa de Ley de Ingresos y Proyecto de Presupuesto de Egresos/Formatos 7 c) y d)			0		Art. 5 y 18 de la LDF	NO APLICA
e. Estudio actuarial de las pensiones de sus trabajadores	SI	Proyecto de Presupuesto de Egresos/Formato 8			148,375,744		Art. 5 y 18 de la LDF	
2 Balance Presupuestario de Recursos Disponibles, en caso de ser negativo								
a. Razones excepcionales que justifican el Balance Presupuestario de Recursos Disponibles negativo	SI	Iniciativa de Ley de Ingresos y Proyecto de Presupuesto de Egresos			0		Art. 6 y 19 de la LDF	NO APLICA
b. Fuente de recursos para cubrir el Balance Presupuestario de Recursos Disponible negativo	SI	Iniciativa de Ley de Ingresos y Proyecto de Presupuesto de Egresos			0		Art. 6 y 19 de la LDF	NO APLICA
c. Número de ejercicios fiscales y acciones necesarias para cubrir el Balance Presupuestario de Recursos Disponibles negativo	SI	Iniciativa de Ley de Ingresos y Proyecto de Presupuesto de Egresos			0		Art. 6 y 19 de la LDF	NO APLICA
d. Informes Trimestrales sobre el avance de las acciones para recuperar el Balance Presupuestario de Recursos Disponibles	SI	Reporte Trim. y Cuenta Pública			0		Art. 6 y 19 de la LDF	NO APLICA
3 Servicios Personales								
a. Remuneraciones de los servidores públicos	SI	Proyecto de Presupuesto			0		Art. 10 y 21 de la LDF	
b. Previsiones salariales y económicas para cubrir incrementos salariales, creación de plazas y otros	SI	Proyecto de Presupuesto			0		Art. 10 y 21 de la LDF	
INDICADORES DEL EJERCICIO PRESUPUESTARIO								
A. INDICADORES CUANTITATIVOS								
1 Ingresos Excedentes derivados de Ingresos de Libre Disposición								
a. Monto de Ingresos Excedentes derivados de ILD	SI	Cuenta Pública/Formato 5			-187,234,533	pesos	Art. 14 y 21 de la LDF	
b. Monto de Ingresos Excedentes derivados de ILD destinados al fin del A.14, fracción I de la LDF	SI	Cuenta Pública			0	pesos	Art. 14 y 21 de la LDF	
c. Monto de Ingresos Excedentes derivados de ILD destinados al fin del A.14, fracción II, a) de la LDF	SI	Cuenta Pública			0	pesos	Art. 14 y 21 de la LDF	
d. Monto de Ingresos Excedentes derivados de ILD destinados al fin del A.14, fracción II, b) de la LDF	SI	Cuenta Pública			0	pesos	Art. 14 y 21 de la LDF	
e. Monto de Ingresos Excedentes derivados de ILD destinados al fin del artículo noveno transitorio de la LDF	SI				0	pesos	Art. Noveno Transitorio de la LDF	
f. Monto de Ingresos Excedentes derivados de ILD destinados al fin señalado por el Artículo 14, párrafo segundo y en el artículo 21 y Noveno Transitorio de la LDF	SI				0		Art. 14 y 21 de la LDF	
g. Monto de Ingresos Excedentes derivados de ILD en un nivel de endeudamiento sostenible de acuerdo al Sistema de Alertas hasta por el 5% de los recursos para cubrir el Gasto Corriente	SI				0		Art. 14 y 21 de la LDF	




COLEGIO DE BACHILLERES DEL ESTADO DE QUERETARO


Guía de Cumplimiento de la Ley de Disciplina Financiera de las Entidades Federativas y Municipios
DEL 01 DE ENERO AL 30 DE SEPTIEMBRE DE 2022



Indicadores de Observancia	Implementación			Resultado		Fundamento	Comentarios
	SI	NO		Monto o Valor	Unidad (pesos/porcentaje)		
	Mecanismo de Verificación	Fecha Estimada de Cumplimiento					
INDICADORES DEL EJERCICIO PRESUPUESTARIO							
B. INDICADORES CUALITATIVOS							
1 Análisis Costo-Beneficio para programas o proyecto de inversión mayores a 10 millones de UDIS	SI	Página de internet de la Secretaría de Finanzas o Tesorería Municipal			0		Art. 13 fracc. III y 21 de la LDF NO APLICA
2 Análisis de conveniencia y análisis de transferencia de riesgos de los proyectos APPs	SI	Página de internet de la Secretaría de Finanzas o Tesorería Municipal			0		Art. 13 fracc. III y 21 de la LDF NO APLICA
3 Identificación de población objetivo, destino y temporalidad de subsidios	SI	Página de internet de la Secretaría de Finanzas o Tesorería Municipal			0		Art. 13 fracc. VII y 21 de la LDF NO APLICA
INDICADORES DE DEUDA PÚBLICA							
A. INDICADORES CUANTITATIVOS							
1 Obligaciones a Corto Plazo							
a. Límite de Obligaciones a Corto Plazo	SI				0	pesos	Art. 30 frac. I de la LDF NO APLICA
b. Obligaciones a Corto Plazo	SI				0	pesos	Art. 30 frac. I de la LDF NO APLICA


M. en A. Oscar Arturo Arredondo Velázquez
Director de Planeación, Programación y Presupuesto


C.P. Arnulfo Sánchez Mendoza
Jefe de Departamento de Presupuesto


C.P. Heralia Ruíz Botello
Jefe de Oficina de Control Presupu



COLEGIO DE BACHILLERES DEL ESTADO DE QUERETARO



Informe sobre Estudios Actuariales - LDF

	Pensiones y jubilaciones	Salud	Riesgos de trabajo	Invalidez y vida	Otras prestaciones sociales
Tipo de Sistema					
Prestación laboral o Fondo general para trabajadores del estado o municipio					
Beneficio definido, Contribución definida o Mixto					207,498,283
Población afiliada					
Activos					
Edad máxima					76.71
Edad mínima					23.56
Edad promedio					44.97
Pensionados y Jubilados					
Edad máxima					-
Edad mínima					-
Edad promedio					-
Beneficiarios					
Promedio de años de servicio (trabajadores activos)					12.47
Aportación individual al plan de pensión como % del salario					-
Aportación del ente público al plan de pensión como % del salario					-
Crecimiento esperado de los pensionados y jubilados (como %)					-
Crecimiento esperado de los activos (como %)					-
Edad de Jubilación o Pensión					60 años
Esperanza de vida					14 años
Ingresos del Fondo					
Ingresos Anuales al Fondo de Pensiones					-
Nómina anual					
Activos					359,146,594
Pensionados y Jubilados					-
Beneficiarios de Pensionados y Jubilados					-
Monto mensual por pensión					
Máximo					-
Mínimo					-
Promedio					-
Monto de la reserva					
Valor presente de las obligaciones					
Pensiones y Jubilaciones en curso de pago					
Generación actual					
Generaciones futuras					
Valor presente de las contribuciones asociadas a los sueldos futuros de cotización X%					
Generación actual					
Generaciones futuras					
Valor presente de aportaciones futuras					
Generación actual					
Generaciones futuras					
Otros Ingresos					
Déficit/superávit actuarial					
Generación actual					
Generaciones futuras					
Período de suficiencia					
Año de descapitalización					
Tasa de rendimiento					
Estudio actuarial					
Año de elaboración del estudio actuarial					2021
Empresa que elaboró el estudio actuarial					KPMG

Lic. Héctor Hugo Salinas Aguillón
Jefe de Departamento de Administración de Personal

Lic. Jorge Miguel Flores Cortés
Director de Recursos Humanos