



COLEGIO DE BACHILLERES
DEL ESTADO DE QUERÉTARO



@COBAQ.Oficial



@COBAQ.Oficial



COBAQ VIDEO



cobaq.oficial

Ley de Disciplina Financiera



www.cobaq.edu.mx



SECRETARÍA
DE EDUCACIÓN



COLEGIO DE BACHILLERES DEL ESTADO DE QUERÉTARO

Estado de Situación Financiera Detallado - LDF
AL 31 DE DICIEMBRE DE 2020 Y AL 30 DE SEPTIEMBRE DE 2021

(PESOS)



PODER EJECUTIVO
DEL ESTADO DE
QUERÉTARO

Concepto	AL 30 DE SEPTIEMBRE DE 2021	AL 31 DE DICIEMBRE DE 2020	Concepto	AL 30 DE SEPTIEMBRE DE 2021	AL 31 DE DICIEMBRE DE 2020
ACTIVO			PASIVO		
ACTIVO CIRCULANTE			PASIVO CIRCULANTE		
a Efectivo y Equivalentes	66,852,759	90,774,804	a Cuentas por Pagar a Corto Plazo	5,136,896	63,602,365
a1) Efectivo	156,000	156,000	a1) Servicios Personales por Pagar a Corto Plazo	0	5,167,710
a2) Bancos/Tesorería	793,464	90,618,804	a2) Proveedores por Pagar a Corto Plazo	88,245	8,735,184
a3) Bancos/Depositos y Otros	0	0	a3) Contratistas por Obras Públicas por Pagar a Corto Plazo	0	0
a4) Inversiones Temporales (Hasta 3 Meses)	65,903,275	0	a4) Participaciones y Aportaciones por Pagar a Corto Plazo	0	0
a5) Fondos con Afectación Específica	0	0	a5) Transferencias Otorgadas por Pagar a Corto Plazo	0	0
a6) Depósitos de Fondos de Terceros en Garantía y/o Administración	0	0	a6) Intereses, Comisiones y Otros Gastos de la Deuda Pública por Pagar a Corto Plazo	0	0
a7) Otros Efectivos y Equivalentes	0	0	a7) Retenciones y Contribuciones por Pagar a Corto Plazo	0	0
b Derechos a Recibir Efectivo o Equivalentes	2,780,955	79	a8) Devoluciones de la Ley de Ingresos por Pagar a Corto Plazo	5,048,650	49,699,471
b1) Inversiones Financieras de Corto Plazo	0	0	a9) Otras Cuentas por Pagar a Corto Plazo	0	0
b2) Cuentas por Cobrar a Corto Plazo	2,780,955	0	b Documentos por Pagar a Corto Plazo	0	0
b3) Deudores Diversos por Cobrar a Corto Plazo	0	0	b1) Documentos Comerciales por Pagar a Corto Plazo	0	0
b4) Ingresos por Recuperar a Corto Plazo	0	0	b2) Documentos con Contratistas por Obras Públicas por Pagar a Corto Plazo	0	0
b5) Deudores por Anticipos de la Tesorería a Corto Plazo	0	0	b3) Otros Documentos por Pagar a Corto Plazo	0	0
b6) Préstamos Otorgados a Corto Plazo	0	0	c Porción a Corto Plazo de la Deuda Pública a Largo Plazo	0	0
b7) Otros Derechos a Recibir Efectivo o Equivalentes a Corto Plazo	0	0	c1) Porción a Corto Plazo de la Deuda Pública Interna	0	0
c Derechos a Recibir Bienes o Servicios	0	79	c2) Porción a Corto Plazo de Arrendamiento Financiero	0	0
c1) Anticipo a Proveedores por Adquisición de Bienes y Prestación de Servicios a Corto Plazo	0	0	d Títulos y Valores a Corto Plazo	0	0
c2) Anticipo a Proveedores por Adquisición de Bienes Inmuebles y Muebles a Corto Plazo	0	0	e Pasivos Diferidos a Corto Plazo	0	0
c3) Anticipo a Proveedores por Adquisición de Bienes Intangibles a Corto Plazo	0	0	e1) Ingresos Cobrados por Adelantado a Corto Plazo	0	0
c4) Anticipo a Contratistas por Obras Públicas a Corto Plazo	0	0	e2) Intereses Cobrados por Adelantado a Corto Plazo	0	0
c5) Otros Derechos a Recibir Bienes o Servicios a Corto Plazo	0	0	e3) Otros Pasivos Diferidos a Corto Plazo	0	0
d Inventarios	0	0	f Fondos y Bienes de Terceros en Garantía y/o Administración a Corto Plazo	677,869	677,869
d1) Inventario de Mercancías para Venta	0	0	1) Fondos en Garantía a Corto Plazo	677,869	677,869
d2) Inventario de Mercancías Terminadas	0	0	12) Fondos en Administración a Corto Plazo	0	0
d3) Inventario de Mercancías en Proceso de Elaboración	0	0	13) Fondos Contingentes a Corto Plazo	0	0
d4) Inventario de Materias Primas, Materiales y Suministros para Producción	0	0	14) Fondos de Fideicomisos, Mandatos y Contratos Análogos a Corto Plazo	0	0
d5) Bienes en Tránsito	0	0	15) Otros Fondos de Terceros en Garantía y/o Administración a Corto Plazo	0	0
e Almacenes	4,419,033	4,788,200	16) Valores y Bienes en Garantía a Corto Plazo	0	0
f Estimación por Pérdida o Deterioro de Activos Circulantes	0	0	4 Provisiones a Corto Plazo	0	22,628,727



COLEGIO DE BACHILLERES DEL ESTADO DE QUERÉTARO

Estado de Situación Financiera Detallado - LDF
AL 31 DE DICIEMBRE DE 2020 Y AL 30 DE SEPTIEMBRE DE 2021

(PESOS)



PODER EJECUTIVO
DEL ESTADO DE
QUERÉTARO

Concepto	AL 30 DE SEPTIEMBRE DE 2021	AL 31 DE DICIEMBRE DE 2020	Concepto	AL 30 DE SEPTIEMBRE DE 2021	AL 31 DE DICIEMBRE DE 2020
11) Estimaciones para Cuentas Incobrables por Derechos a Recibir Efectivo o Equivalentes	0	0	g1) Provisión para Demandas y Juicios a Corto Plazo	0	0
12) Estimación por Deterioro de Inventarios	0	0	g2) Provisión para Contingencias a Corto Plazo	0	0
g Otros Activos Circulantes	0	0	g3) Otras Provisiones a Corto Plazo	0	22,628,727
g1) Valores en Garantía	0	0	h. Otros Pasivos a Corto Plazo	4,600,686	10,171,809
g2) Bienes en Garantía (Excluye Depósito de Fondos)	0	0	h1) Ingresos por Clasificar	0	0
g3) Bienes Derivados de Embargos, Decomisos, Aseguramientos y Dación en Pago	0	0	h2) Recaudación por Participar	0	0
g4) Adquisición con Fondos de Terceros	0	0	h3) Otros Pasivos Circulantes	4,600,686	10,171,809
IA. TOTAL DE ACTIVOS CIRCULANTES	74,052,747	95,563,083	IIA. TOTAL DE PASIVOS CIRCULANTES	10,415,451	97,080,771
ACTIVO NO CIRCULANTE			PASIVO NO CIRCULANTE		
a. Inversiones Financieras a Largo Plazo	0	0	a. Cuentas por Pagar a Largo Plazo	0	0
b. Derechos a Recibir Efectivo o Equivalentes a Largo Plazo	0	0	b. Documentos por Pagar a Largo Plazo	0	0
c. Bienes Inmuebles, Infraestructura y Construcciones en Proceso	840,481,739	822,445,707	c. Deuda Pública a Largo Plazo	0	0
d. Bienes Muebles	159,971,476	158,612,866	d. Pasivos Diferidos a Largo Plazo	0	0
e. Activos Intangibles	5,376,784	5,825,762	e. Fondos y Bienes de Terceros en Garantía y/o Administración a Largo Plazo	25,464,046	0
f. Depreciación, Deterioro y Amortización Acumulada de Bienes	(108,895,343)	(100,613,505)	f. Provisiones a Largo Plazo	0	0
g. Activos Diferidos	89,780	89,780	IIIB. TOTAL DE PASIVOS NO CIRCULANTES	25,464,046	0
h. Estimación por Pérdida o Deterioro de Activos no Circulantes	0	0	II. TOTAL DE PASIVO	35,879,498	97,080,771
i. Otros Activos no Circulantes	0	0	HACIENDA PÚBLICA/PATRIMONIO		
IB. TOTAL DE ACTIVOS NO CIRCULANTES	897,024,435	886,360,610	HACIENDA PÚBLICA/PATRIMONIO CONTRIBUIDO		
I. TOTAL DE ACTIVO	971,077,182	981,923,693	a. Aportaciones	122,826,207	122,826,207
			b. Donaciones de Capital	522,538,462	504,291,372
			c. Actualización de la Hacienda Pública/Patrimonio	269,405,028	268,257,475
			HACIENDA PÚBLICA/PATRIMONIO GENERADO		
			a. Resultados del Ejercicio (Ahorro/Desahorro)	30,992,607	17,857,723
			b. Resultados de Ejercicios Anteriores	(10,564,619)	(28,389,855)
			c. Revalúos	0	0
			d. Reservas	0	0
			e. Rectificaciones de Resultados de Ejercicios Anteriores	0	0
			EXCESO O INSUFICIENCIA EN LA ACTUALIZACIÓN DE LA HACIENDA PÚBLICA/PATRIMONIO		
			a. Resultado por Posición Monetaria	0	0
			b. Resultado por Tenencia de Activos No Monetarios	0	0

[Handwritten signature]

[Handwritten signature]



COLEGIO DE BACHILLERES DEL ESTADO DE QUERÉTARO

Estado de Situación Financiera Detallado - LDF
AL 31 DE DICIEMBRE DE 2020 Y AL 30 DE SEPTIEMBRE DE 2021

(PESOS)



PODER EJECUTIVO
DEL ESTADO DE
QUERÉTARO

Concepto	AL 30 DE SEPTIEMBRE DE 2021	AL 31 DE DICIEMBRE DE 2020	Concepto	AL 30 DE SEPTIEMBRE DE 2021	AL 31 DE DICIEMBRE DE 2020
			III. TOTAL DE HACIENDA PÚBLICA/PATRIMONIO	935,197,685	884,842,922
			IV. TOTAL DE PASIVO Y HACIENDA PÚBLICA/PATRIMONIO	971,077,182	981,923,693

"Bajo protesta de decir verdad declaramos que los Estados Financieros y sus notas, son razonablemente correctos y son responsabilidad del emisor"

IRIS YUNQUE ALAFITA ZAPOR

DIRECTORA ADMINISTRATIVA

C. P. FERNANDO HERNANDEZ MARTINEZ
JEFE DEL DEPARTAMENTO DE FINANZAS

C. P. ANGELICA AVILES ARELLANO
JEFE DE OFICINA DE CONTABILIDAD



COLEGIO DE BACHILLERES DEL ESTADO DE QUERÉTARO
INFORME ANALÍTICO DE LA DEUDA PÚBLICA Y OTROS PASIVOS -LDF
 DEL 01 DE ENERO AL 30 DE SEPTIEMBRE DE 2021
 (PESOS)



Denominación de la Deuda Pública y Otros Pasivos (c)	Saldo Al 31 DE DICIEMBRE DE 2020 (d)	Disposiciones del Periodo (e)	Amortizaciones del Periodo (f)	Revaluaciones, Reclasificaciones y Otros Ajustes (g)	Saldo Final del Periodo h=d+c-f+g	Pago de Intereses del Periodo (i)	Pago de Comisiones y demás Costos Asociados durante el Periodo (j)
1. DEUDA PÚBLICA (1=A+B)							
A. CORTO PLAZO (A=a1+a2+a3)	0	0	0	0	0	0	0
a1) INSTITUCIONES DE CREDITO	0	0	0	0	0	0	0
a2) TITULOS Y VALORES	0	0	0	0	0	0	0
a3) ARRENDAMIENTOS FINANCIEROS	0	0	0	0	0	0	0
B. LARGO PLAZO (B=b1+b2+b3)	0	0	0	0	0	0	0
b1) INSTITUCIONES DE CREDITO	0	0	0	0	0	0	0
b2) TITULOS Y VALORES	0	0	0	0	0	0	0
b3) ARRENDAMIENTOS FINANCIEROS	0	0	0	0	0	0	0
2. OTROS PASIVOS	97,080,771				35,879,498		
3. TOTAL DE LA DEUDA PÚBLICA Y OTROS PASIVOS (3=1+2)	97,080,771				35,879,498		
4. DEUDA CONTINGENTE 1 (INFORMATIVO)	0	0	0	0	0	0	0
A DEUDA CONTINGENTE 1	0	0	0	0	0	0	0
B DEUDA CONTINGENTE 2	0	0	0	0	0	0	0
C DEUDA CONTINGENTE XX	0	0	0	0	0	0	0
5. VALOR DE INSTRUMENTOS BONO CUPON CERO 2 (INFORMATIVO)	0	0	0	0	0	0	0
A. VALOR DE INSTRUMENTO BONO CUPON CERO 1	0	0	0	0	0	0	0
B. VALOR DE INSTRUMENTO BONO CUPON CERO 2	0	0	0	0	0	0	0
C. VALOR DE INSTRUMENTO BONO CUPON CERO XX	0	0	0	0	0	0	0

OBLIGACIONES A CORTO PLAZO (k)	MONTO CONTRATADO (l)	PLAZO PACTADO (m)	TASA DE INTERES (n)	COMISIONES Y COSTOS RELACIONADOS (o)	TASA EFECTIVA (p)
6. OBLIGACIONES A CORTO PLAZO (INFORMATIVO)					
A. CRÉDITO 1	0	0	0	0	0
B. CREDITO 2	0	0	0	0	0
C. CRÉDITO XX	0	0	0	0	0

C.P. FERNANDO HERNANDEZ MARTINEZ
 JEFE DEL DEPARTAMENTO DE FINANZAS

LIC. IRIS YUNUEN ALAFITA ZAPOR
 DIRECTORA ADMINISTRATIVA

C.P. ANGELICA AVILES ARELLANO
 JEFE DE OFICINA CONTABILIDAD

"Bajo protesta de decir verdad declaramos que los Estados Financieros y sus notas, son razonablemente correctos y son responsabilidad del emisor"



COLEGIO DE BACHILLERES DEL ESTADO DE QUERÉTARO
INFORME ANALÍTICO DE OBLIGACIONES DIFERENTES DE FINANCIAMIENTO - LDF
DEL 01 DE ENERO DEL 2020 AL 30 DE SEPTIEMBRE DEL 2021
 (PESOS)



Denominación de las Obligaciones Diferentes de Financiamiento (c)	Fecha del Contrato (d)	Fecha de inicio de operación del proyecto (e)	Fecha de vencimiento (f)	Monto de la inversión pactado (g)	Plazo pactado (h)	Monto promedio mensual del pago de la contraprestación (i)	Monto promedio mensual del pago da la contraprestación correspondiente al pago de inversión (j)	Monto pagado de la inversión al 30/09/2021 (k)	Monto pagado de la inversión actualizado al 30/09/2021 (l)	Saldo pendiente por pagar de la inversión al 30/09/2021 (m=g-l)
A. Asociaciones Público Privadas (APP's) (A=a+b+c+d) a) APP 1 b) APP 2 c) APP 3 d) APP XX	-	-	-	0	-	0	0	0	0	0
B. Otros Instrumentos (B=a+b+c+d) a) Otro Instrumento 1 b) Otro Instrumento 2 c) Otro Instrumento 3 d) Otro Instrumento XX	-	-	-	0	-	0	0	0	0	0
C. Total de Obligaciones Diferentes de Financiamiento (C=A+B)	-	-	-	0	-	0	0	0	0	0

"Bajo protesta de decir verdad declaramos que los Estados Financieros y sus notas, son razonablemente correctos y son responsabilidad del emisor"

C.P. FERNANDO HERNÁNDEZ MARTÍNEZ
 JEFE DEPARTAMENTO DE FINANZAS

LIC. IRIS YUAÑÉN ALAFITA ZAPOR
 DIRECTORA ADMINISTRATIVA

C.P. ANGÉLICA AVILES-ARELLANO
 JEFE OFICINA CONTABILIDAD



COLEGIO DE BACHILLERES DEL ESTADO DE QUERÉTARO

Balance Presupuestario - LDF

DEL 01 DE ENERO AL 30 DE SEPTIEMBRE DE 2021

(PESOS)



PODER EJECUTIVO
DEL ESTADO DE
QUERÉTARO

Concepto(c)	Estimado/ Aprobado	Devengado	Recaudado/ Pagado
A. Ingresos Totales(A=A1+A2+A3)	1,061,217,592.00	838,978,907.82	836,197,952.62
A1 Ingresos de Libre Disposición	708,702,402.00	622,068,982.42	619,288,027.22
A2 Transferencias Federales Etiquetadas	352,515,190.00	216,909,925.40	216,909,925.40
A3. Financiamiento Neto	0.00	0.00	0.00
B. Egresos Presupuestarios(B=B1+B2)	1,061,217,592.00	807,199,232.60	806,443,103.09
B1 Gasto No Etiquetado(sin incluir Amortización de la Deuda Pública)	708,702,402.00	587,416,135.67	586,861,025.97
B2 Gasto Etiquetado(sin incluir Amortización de la Deuda Pública)	352,515,190.00	219,783,096.93	219,582,077.12
C. Remanentes del Ejercicio Anterior (C=C1+C2)	0.00	0.00	0.00
C1 Remanentes de Ingresos de Libre Disposición aplicados en el periodo	0.00	0.00	0.00
C2 Remanentes de Transferencias Federales Etiquetadas aplicados en el periodo	0.00	0.00	0.00
I. Balance Presupuestario (I=A-B+C)	0.00	31,779,675.22	29,754,849.53
II. Balance Presupuestario sin Financiamiento Neto (II=I-A3)	0.00	31,779,675.22	29,754,849.53
III. Balance Presupuestario sin Financiamiento Neto y sin Remanentes del Ejercicio Anterior (III=II-C)	0.00	31,779,675.22	29,754,849.53

Concepto(c)	Aprobado	Devengado	Pagado
E. Intereses, Comisiones y Gastos de la Deuda(E=E1+E2)	0.00	0.00	0.00
E1 Intereses, Comisiones y Gastos de la Deuda con Gasto No Etiquetado	0.00	0.00	0.00
E2 Intereses, Comisiones y Gastos de la Deuda con Gasto Etiquetado	0.00	0.00	0.00
IV. Balance Primario (IV=III+E)	0.00	31,779,675.22	29,754,849.53

Concepto(c)	Estimado/ Aprobado	Devengado	Recaudado/ Pagado
F. Financiamiento(F=F1+F2)	0.00	0.00	0.00
F1 Financiamiento con Fuente de Pago de Ingresos de Libre Disposición	0.00	0.00	0.00
F2 Financiamiento con Fuente de Pago de Transferencias Federales Etiquetadas	0.00	0.00	0.00
G. Amortización de la Deuda(G=G1+G2)	0.00	0.00	0.00
G1 Amortización de la Deuda Pública con Gasto No Etiquetado	0.00	0.00	0.00
G2 Amortización de la Deuda Pública con Gasto Etiquetado	0.00	0.00	0.00
A3. Financiamiento Neto(A3=F-G)	0.00	0.00	0.00

Concepto(c)	Estimado/ Aprobado	Devengado	Recaudado/ Pagado
A1 Ingresos de Libre Disposición	708,702,402.00	622,068,982.42	619,288,027.22
A3.1 Financiamiento Neto con Fuente de Pago de Ingresos de Libre Disposición(A3.1=F1-G1)	0.00	0.00	0.00
F1 Financiamiento con Fuente de Pago de Ingresos de Libre Disposición	0.00	0.00	0.00
G1. Amortización de la Deuda Pública con Gasto No Etiquetado	0.00	0.00	0.00
B1 Gasto No Etiquetado(sin incluir Amortización de la Deuda Pública)	708,702,402.00	587,416,135.67	586,861,025.97
C1 Remanentes de Ingresos de Libre Disposición aplicados en el periodo	0.00	0.00	0.00
V. Balance Presupuestario de Recursos Disponibles (V=A1+A3.1-B1+C1)	0.00	34,652,846.75	32,427,001.25
VI. Balance Presupuestario de Recursos Disponibles sin Financiamiento Neto(VI=V-A3.1)	0.00	34,652,846.75	32,427,001.25

Concepto(c)	Estimado/ Aprobado	Devengado	Recaudado/ Pagado
A2 Transferencias Federales Etiquetadas	352,515,190.00	216,909,925.40	216,909,925.40
A3.2 Financiamiento Neto con Fuente de Pago de Transferencias Federales Etiquetadas(A3.2=F2-G2)	0.00	0.00	0.00
F2 Financiamiento con Fuente de Pago de Transferencias Federales Etiquetadas	0.00	0.00	0.00
G2 Amortización de la Deuda Pública con Gasto Etiquetado	0.00	0.00	0.00
B2 Gasto Etiquetado(sin incluir Amortización de la Deuda Pública)	352,515,190.00	219,783,096.93	219,582,077.12
C2 Remanentes de Transferencias Federales Etiquetadas aplicados en el periodo	0.00	0.00	0.00
VII. Balance Presupuestario de Recursos Etiquetados (VII=A2+A3.2-B2+C2)	0.00	-2,873,171.53	-2,672,151.72
VIII. Balance Presupuestario de Recursos Etiquetados sin Financiamiento Neto(VIII=VII-A3.2)	0.00	-2,873,171.53	-2,672,151.72

M. en A. Ana Yilda Uribe Carrillo
Directora de Planeación, Programación y Presupuesto

C.P. Arnulfo Sánchez Mendoza
Jefe de Departamento Presupuesto



COLEGIO DE BACHILLERES DEL ESTADO DE QUERÉTARO

Balance Presupuestario - LDF

DEL 01 DE ENERO AL 30 DE SEPTIEMBRE DE 2021

(PESOS)



C.P. Horalia Ruíz Botello

Jefe de Oficina de Control Presupuestal

Bajo protesta de decir verdad que los Estados Financieros y sus Notas son razonablemente correctos y responsabilidad del emisor.



COLEGIO DE BACHILLERES DEL ESTADO DE QUERÉTARO



Estado Analítico de Ingresos Detallado - LDF
Del 1 de enero al 30 de septiembre de 2021
(PESOS)

Concepto	Ingreso					Diferencia
	Estimado	Ampliaciones/ (Reducciones)	Modificado	Devengado	Recaudado	
Ingresos de Libre Disposición						
A. Impuestos	0.00	0.00	0.00	0.00	0.00	0.00
B. Cuotas y Aportaciones de Seguridad Social	0.00	0.00	0.00	0.00	0.00	0.00
C. Contribuciones de Mejoras	0.00	0.00	0.00	0.00	0.00	0.00
D. Derechos	0.00	0.00	0.00	0.00	0.00	0.00
E. Productos	1,970,000.00	404,456.73	2,374,456.73	1,537,549.78	1,537,549.78	-432,450.22
F. Aprovechamientos	0.00	0.00	0.00	0.00	0.00	0.00
G. Ingresos por Ventas de Bienes y Servicios	94,801,992.00	1,263,215.62	96,065,207.62	90,031,432.64	87,250,477.44	-7,551,514.56
H. Participaciones (H=h1+h2+h3+h4+h5+h6+h7+h8+h9+h10+h11)	0.00	0.00	0.00	0.00	0.00	0.00
h1) Fondo General de Participaciones	0.00	0.00	0.00	0.00	0.00	0.00
h2) Fondo de Fomento Municipal	0.00	0.00	0.00	0.00	0.00	0.00
h3) Fondo de Fiscalización y Recaudación	0.00	0.00	0.00	0.00	0.00	0.00
h4) Fondo de Compensación	0.00	0.00	0.00	0.00	0.00	0.00
h5) Fondo de Extracción de Hidrocarburos	0.00	0.00	0.00	0.00	0.00	0.00
h6) Impuesto Especial Sobre Producción y Servicios	0.00	0.00	0.00	0.00	0.00	0.00
h7) 0.136% de la Recaudación Federal Participable	0.00	0.00	0.00	0.00	0.00	0.00
h8) 3.17% Sobre Extracción de Petróleo	0.00	0.00	0.00	0.00	0.00	0.00
h9) Gasolinas y Diésel	0.00	0.00	0.00	0.00	0.00	0.00
h10) Fondo del Impuesto Sobre la Renta	0.00	0.00	0.00	0.00	0.00	0.00
h11) Fondo de Estabilización de los Ingresos de las Entidades Federativas	0.00	0.00	0.00	0.00	0.00	0.00
I. Incentivos Derivados de la Colaboración Fiscal (I=i1+i2+i3+i4+i5)	0.00	0.00	0.00	0.00	0.00	0.00
i1) Tenencia o Uso de Vehículos	0.00	0.00	0.00	0.00	0.00	0.00
i2) Fondo de Compensación ISAN	0.00	0.00	0.00	0.00	0.00	0.00
i3) Impuesto Sobre Automóviles Nuevos	0.00	0.00	0.00	0.00	0.00	0.00
i4) Fondo de Compensación de Repecos Intermedios	0.00	0.00	0.00	0.00	0.00	0.00
i5) Otros Incentivos Económicos	0.00	0.00	0.00	0.00	0.00	0.00
J. Transferencias	611,930,410.00	78,500,000.00	690,430,410.00	530,500,000.00	530,500,000.00	-81,430,410.00
K. Convenios	0.00	0.00	0.00	0.00	0.00	0.00
k1) Otros Convenios y Subsidios	0.00	0.00	0.00	0.00	0.00	0.00
L. Otros Ingresos de Libre Disposición (L=l1+l2)	0.00	0.00	0.00	0.00	0.00	0.00
l1) Participaciones en Ingresos Locales	0.00	0.00	0.00	0.00	0.00	0.00
l2) Otros Ingresos de Libre Disposición I. Total de Ingresos de Libre Disposición	0.00	0.00	0.00	0.00	0.00	0.00
I. Total de Ingresos de Libre Disposición (I=A+B+C+D+E+F+G+H+I+J+K+L)	708,702,402.00	80,167,672.35	788,870,074.35	622,068,982.42	619,288,027.22	
Ingresos Excedentes de Ingresos de Libre Disposición						-89,414,374.78
Transferencias Federales Etiquetadas						
A. Aportaciones (A=a1+a2+a3+a4+a5+a6+a7+a8)	0.00	0.00	0.00	0.00	0.00	0.00
a1) Fondo de Aportaciones para la Nómina Educativa y Gasto Operativo	0.00	0.00	0.00	0.00	0.00	0.00
a2) Fondo de Aportaciones para los Servicios de Salud	0.00	0.00	0.00	0.00	0.00	0.00
a3) Fondo de Aportaciones para la Infraestructura Social	0.00	0.00	0.00	0.00	0.00	0.00
a4) Fondo de Aportaciones para el Fortalecimiento de los Municipios y de las Demarcaciones Territoriales del Distrito Federal	0.00	0.00	0.00	0.00	0.00	0.00
a5) Fondo de Aportaciones Múltiples	0.00	0.00	0.00	0.00	0.00	0.00
a6) Fondo de Aportaciones para la Educación Tecnológica y de Adultos	0.00	0.00	0.00	0.00	0.00	0.00
a7) Fondo de Aportaciones para la Seguridad Pública de los Estados y del Distrito Federal	0.00	0.00	0.00	0.00	0.00	0.00
a8) Fondo de Aportaciones para el Fortalecimiento de las Entidades Federativas	0.00	0.00	0.00	0.00	0.00	0.00
B. Convenios (B=b1+b2+b3+b4)	0.00	0.00	0.00	0.00	0.00	0.00
b1) Convenios de Protección Social en Salud	0.00	0.00	0.00	0.00	0.00	0.00
b2) Convenios de Descentralización	0.00	0.00	0.00	0.00	0.00	0.00
b3) Convenios de Reasignación	0.00	0.00	0.00	0.00	0.00	0.00
b4) Otros Convenios y Subsidios	0.00	0.00	0.00	0.00	0.00	0.00
C. Fondos Distintos de Aportaciones (C=c1+c2)	0.00	0.00	0.00	0.00	0.00	0.00
c1) Fondo para Entidades Federativas y Municipios Productores de Hidrocarburos	0.00	0.00	0.00	0.00	0.00	0.00
c2) Fondo Minero	0.00	0.00	0.00	0.00	0.00	0.00
D. Transferencias, Subsidios y Subvenciones, y Pensiones y Jubilaciones	352,515,190.00	-20,960,747.60	331,554,442.40	216,909,925.40	216,909,925.40	-135,005,204.80



COLEGIO DE BACHILLERES DEL ESTADO DE QUERÉTARO



Estado Analítico de Ingresos Detallado - LDF

Del 1 de enero al 30 de septiembre de 2021
(PESOS)

Concepto	Ingreso					Diferencia
	Estimado	Ampliaciones/ (Reducciones)	Modificado	Devengado	Recaudado	
E. Otras Transferencias Federales Etiquetadas	0.00	0.00	0.00	0.00	0.00	0.00
II. Total de Transferencias Federales Etiquetadas (II = A + B + C + D + E)	352,515,190.00	-20,960,747.60	331,554,442.40	216,909,925.40	216,909,925.40	-135,605,264.60
III. Ingresos Derivados de Financiamientos (III = A)	0.00	0.00	0.00	0.00	0.00	0.00
A. Ingresos Derivados de Financiamientos	0.00	0.00	0.00	0.00	0.00	0.00
IV. Total de Ingresos (IV = I + II + III)	1,061,217,592.00	59,206,924.75	1,120,424,516.75	838,978,907.82	836,197,952.62	-225,019,639.38
Datos Informativos						
1. Ingresos Derivados de Financiamientos con Fuente de Pago de Ingresos de Libre Disposición	0.00	0.00	0.00	0.00	0.00	0.00
2. Ingresos Derivados de Financiamientos con Fuente de Pago de Transferencias Federales Etiquetadas	0.00	0.00	0.00	0.00	0.00	0.00
3. Ingresos Derivados de Financiamientos (3 = 1 + 2)	0.00	0.00	0.00	0.00	0.00	0.00

"Bajo protesta de decir verdad declaramos que los Estados Financieros y sus notas, son razonablemente correctos y son responsabilidad del emisor"

Nota: Se consideran \$444,145.51 dentro de la cuenta de Transferencias, Subsidios y Subvenciones, correspondientes a intereses generados en el periodo que se reporta.



M. en A. Ana Hilda Uribe Carrillo
Directora de Planeación, Programación y Presupuesto



C.P. Arnulfo Sánchez Mendoza
Jefe de Departamento de Presupuesto



C.P. Horalia Ruíz Botello
Jefe de Oficina de Control Presupuestal



COLEGIO DE BACHILLERES DEL ESTADO DE QUERÉTARO
ESTADO ANALÍTICO DEL EJERCICIO DEL PRESUPUESTO DE EGRESOS DETALLADO LDF
 Clasificación por Objeto del Gasto (Capítulo y Concepto)
 DEL 1 DE ENERO AL 30 DE SEPTIEMBRE DE 2021
 (PESOS)



Concepto	Egresos					Subejercicio
	Aprobado	Ampliaciones/ (Reducciones)	Modificado	Devengado	Pagado	
Gasto No Etiquetado	708,702,402.00	80,167,672.35	788,870,074.35	587,416,135.67	586,861,025.97	201,453,938.68
Servicios Personales	601,403,730.00	20,234,808.43	621,638,547.43	447,735,321.93	447,735,321.92	173,903,225.50
Remuneraciones al Personal de Carácter Permanente	154,998,701.00	16,740,007.50	171,738,708.50	138,896,864.16	138,896,864.16	32,841,844.34
Remuneraciones al Personal de Carácter Transitorio	17,765,925.00	13,044,418.44	30,810,343.44	17,200,491.75	17,200,491.75	13,609,851.69
Remuneraciones Adicionales y Especiales	89,848,427.00	-3,722,885.75	86,125,541.25	50,216,610.17	50,216,610.17	35,908,931.08
Seguridad Social	74,883,847.00	9,240,241.14	84,124,088.14	52,412,056.32	52,412,056.31	31,712,031.82
Otras Prestaciones Sociales y Económicas	223,419,135.00	-18,897,993.82	204,521,141.18	162,326,410.12	162,326,410.12	42,194,731.06
Previsiones	0.00	0.00	0.00	0.00	0.00	0.00
Pago de Estímulos a Servidores Públicos	40,487,704.00	3,831,020.92	44,318,724.92	26,682,889.41	26,682,889.41	17,635,835.51
Materiales y Suministros	5,374,695.00	1,668,006.81	7,042,701.81	4,931,618.09	4,924,617.54	2,111,083.72
Materiales de Administración, Emisión de Documentos y Artículos Oficiales	2,810,000.00	34,374.00	2,844,374.00	1,241,857.67	1,241,857.67	1,602,516.33
Alimentos y Utensilios	0.00	0.00	0.00	0.00	0.00	0.00
Materias Primas y Materiales de Producción Comercialización	0.00	0.00	0.00	0.00	0.00	0.00
Materiales y Artículos de Construcción y de Reparación	62,195.00	-58,625.01	3,569.99	1,076.80	348.00	2,493.19
Productos Químicos, Farmacéuticos y de Laboratorio	1,300,000.00	1,662,900.77	2,962,900.77	2,829,606.00	2,829,606.00	133,294.77
Combustibles, Lubricantes y Aditivos	652,500.00	645.01	653,145.01	399,663.10	393,391.35	253,481.91
Vestuario, Blancos, Prendas de Protección y Artículos Deportivos	550,000.00	872.04	550,872.04	440,262.92	440,262.92	110,609.12
Materiales y Suministros para Seguridad	0.00	0.00	0.00	0.00	0.00	0.00
Herramientas, Refacciones y Accesorios Menores	0.00	27,840.00	27,840.00	19,151.60	19,151.60	8,688.40
Servicios Generales	32,088,470.00	253,281.73	32,341,751.73	23,129,258.26	23,117,278.96	9,212,493.47
Servicios Básicos	4,850,000.00	525,439.67	5,375,439.67	3,333,731.81	3,333,234.97	2,041,707.86
Servicios de Arrendamiento	3,550,410.00	-132,000.00	3,418,410.00	2,705,410.90	2,705,410.90	712,999.10
Servicios Profesionales, Científicos, Técnico y Otros Servicios	7,179,204.00	680,696.28	7,859,900.28	4,271,492.94	4,263,116.58	3,588,407.34
Servicios Financieros, Bancarios y Comerciales	1,884,000.00	70,569.21	1,954,569.21	1,863,616.75	1,863,616.75	90,952.46
Servicios de Instalación, Reparación, Mantenimiento y Conservación	540,000.00	2,408,269.59	2,948,269.59	610,321.02	610,321.02	2,337,948.57
Servicios de Comunicación Social y Publicidad	150,000.00	-93,786.96	56,213.04	48,962.88	48,962.88	7,250.16
Servicios de Traslado y Viáticos	0.00	0.00	0.00	0.00	0.00	0.00
Servicios Oficiales	0.00	60,531.20	60,531.20	36,230.98	36,230.98	24,300.22
Otros Servicios Generales	13,934,856.00	-3,266,437.26	10,668,418.74	10,259,490.98	10,256,384.88	408,927.76
Transferencias, Asignaciones, Subsidios y Otras Ayudas	61,522,583.00	57,907,661.60	119,430,244.60	103,217,608.61	103,217,608.61	16,212,635.99
Transferencias Internas y Asignaciones al Sector Público	0.00	0.00	0.00	0.00	0.00	0.00
Transferencias al Resto del Sector Público	0.00	0.00	0.00	0.00	0.00	0.00
Subsidios y Subvenciones	0.00	0.00	0.00	0.00	0.00	0.00
Ayudas Sociales	15,636,005.00	-1,202,221.69	14,433,783.31	11,759,511.13	11,759,511.13	2,674,272.18
Pensiones y Jubilaciones	45,886,578.00	59,109,883.29	104,996,461.29	91,458,097.48	91,458,097.48	13,538,363.81
Transferencias a Fideicomisos, Mandatos y Otros Análogos	0.00	0.00	0.00	0.00	0.00	0.00
Transferencias a la Seguridad Social	0.00	0.00	0.00	0.00	0.00	0.00
Donativos	0.00	0.00	0.00	0.00	0.00	0.00
Transferencias al Exterior	0.00	0.00	0.00	0.00	0.00	0.00
Bienes Muebles, Inmuebles e Intangibles	0.00	290,286.75	290,286.75	275,786.75	275,786.75	14,500.00
Mobiliario y Equipo de Administración	0.00	0.00	0.00	0.00	0.00	0.00
Mobiliario y Equipo Educativo y Recreativo	0.00	14,500.00	14,500.00	0.00	0.00	14,500.00
Equipo e Instrumental Médico y de Laboratorio	0.00	0.00	0.00	0.00	0.00	0.00
Vehículos y Equipo de Transporte	0.00	0.00	0.00	0.00	0.00	0.00
Equipo de Defensa y Seguridad	0.00	0.00	0.00	0.00	0.00	0.00
Maquinaria, Otros Equipos y Herramientas	0.00	0.00	0.00	0.00	0.00	0.00
Activos Biológicos	0.00	0.00	0.00	0.00	0.00	0.00
Bienes Inmuebles	0.00	0.00	0.00	0.00	0.00	0.00
Activos Intangibles	0.00	275,786.75	275,786.75	275,786.75	275,786.75	0.00
Inversión Pública	0.00	0.00	0.00	0.00	0.00	0.00
Obra Pública en Bienes de Dominio Público	0.00	0.00	0.00	0.00	0.00	0.00
Obra Pública en Bienes Propios	0.00	0.00	0.00	0.00	0.00	0.00
Proyectos Productivos y Acciones de Fomento	0.00	0.00	0.00	0.00	0.00	0.00



COLEGIO DE BACHILLERES DEL ESTADO DE QUERÉTARO
ESTADO ANALÍTICO DEL EJERCICIO DEL PRESUPUESTO DE EGRESOS DETALLADO LDF
 Clasificación por Objeto del Gasto (Capítulo y Concepto)
 DEL 1 DE ENERO AL 30 DE SEPTIEMBRE DE 2021
 (PESOS)



Concepto	Egresos					Subejercicio
	Aprobado	Ampliaciones/ (Reducciones)	Modificado	Devengado	Pagado	
Inversiones Financieras y Otras Provisiones	0.00	0.00	0.00	0.00	0.00	0.00
Inversiones para el Fomento de Actividades Productivas	0.00	0.00	0.00	0.00	0.00	0.00
Acciones y Participaciones de Capital	0.00	0.00	0.00	0.00	0.00	0.00
Compra de Títulos y Valores	0.00	0.00	0.00	0.00	0.00	0.00
Concesión de Préstamos	0.00	0.00	0.00	0.00	0.00	0.00
Inversiones en Fideicomisos, Mandatos y Otros Análogos	0.00	0.00	0.00	0.00	0.00	0.00
Otras Inversiones Financieras	0.00	0.00	0.00	0.00	0.00	0.00
Provisiones para Contingencias y Otras Erogaciones Especiales	0.00	0.00	0.00	0.00	0.00	0.00
Participaciones y Aportaciones	0.00	0.00	0.00	0.00	0.00	0.00
Participaciones	0.00	0.00	0.00	0.00	0.00	0.00
Aportaciones	0.00	0.00	0.00	0.00	0.00	0.00
Convenios	0.00	0.00	0.00	0.00	0.00	0.00
Deuda Pública	8,312,915.00	-186,372.97	8,126,542.03	8,126,542.03	7,590,412.19	0.00
Amortización de la Deuda Pública	0.00	0.00	0.00	0.00	0.00	0.00
Intereses de la Deuda Pública	0.00	0.00	0.00	0.00	0.00	0.00
Comisiones de la Deuda Pública	0.00	0.00	0.00	0.00	0.00	0.00
Gastos de la Deuda Pública	0.00	0.00	0.00	0.00	0.00	0.00
Costo por Coberturas	0.00	0.00	0.00	0.00	0.00	0.00
Apoyos Financieros	0.00	0.00	0.00	0.00	0.00	0.00
Adeudos de Ejercicios Fiscales Anteriores (ADEFAS)	8,312,915.00	-186,372.97	8,126,542.03	8,126,542.03	7,590,412.19	0.00
Gasto Etiquetado	352,515,190.00	-20,960,747.60	331,554,442.40	219,783,096.93	219,582,077.12	111,771,345.47
Servicios Personales	334,425,297.00	-21,404,892.61	313,020,404.39	207,089,766.39	207,089,766.40	105,930,638.00
Remuneraciones al Personal de Carácter Permanente	155,080,388.00	-21,608,586.69	133,471,801.31	88,126,294.97	88,126,294.97	45,345,506.34
Remuneraciones al Personal de Carácter Transitorio	17,248,336.00	203,693.08	17,452,029.08	14,661,265.73	14,661,265.73	2,790,763.35
Remuneraciones Adicionales y Especiales	35,905,938.00	0.00	35,905,938.00	27,933,065.44	27,933,065.44	7,972,872.56
Seguridad Social	33,266,553.00	0.00	33,266,553.00	24,042,825.03	24,042,825.04	9,223,727.97
Otras Prestaciones Sociales y Económicas	80,454,954.00	-1,721,727.07	78,733,226.93	42,337,694.10	42,337,694.10	36,395,532.83
Provisiones	0.00	0.00	0.00	0.00	0.00	0.00
Pago de Estímulos a Servidores Públicos	12,469,128.00	1,721,728.07	14,190,856.07	9,988,621.12	9,988,621.12	4,202,234.95
Materiales y Suministros	955,305.00	1,279,245.65	2,234,550.65	1,784,001.24	1,662,750.23	450,549.41
Materiales de Administración, Emisión de Documentos y Artículos Oficiales	0.00	0.00	0.00	0.00	0.00	0.00
Alimentos y Utensilios	285,000.00	-27,178.44	257,821.56	114,937.18	93,306.58	142,884.38
Materias Primas y Materiales de Producción Comercialización	0.00	0.00	0.00	0.00	0.00	0.00
Materiales y Artículos de Construcción y de Reparación	630,305.00	840,470.49	1,470,775.49	1,228,057.11	1,134,394.02	242,718.38
Productos Químicos, Farmacéuticos y de Laboratorio	5,000.00	-4,306.01	693.99	693.99	693.99	0.00
Combustibles, Lubricantes y Aditivos	0.00	144.00	144.00	144.00	144.00	0.00
Vestuario, Blancos, Prendas de Protección y Artículos Deportivos	0.00	0.00	0.00	0.00	0.00	0.00
Materiales y Suministros para Seguridad	0.00	0.00	0.00	0.00	0.00	0.00
Herramientas, Refacciones y Accesorios Menores	35,000.00	470,115.61	505,115.61	440,168.96	434,211.64	64,946.65
Servicios Generales	17,134,588.00	-835,100.64	16,299,487.36	10,909,329.30	10,829,560.49	5,390,158.06
Servicios Básicos	8,909,500.00	-867,133.61	8,042,366.39	5,649,251.34	5,639,838.10	2,393,115.05
Servicios de Arrendamiento	0.00	0.00	0.00	0.00	0.00	0.00
Servicios Profesionales, Científicos, Técnico y Otros Servicios	0.00	360.50	360.50	115.50	115.50	245.00
Servicios Financieros, Bancarios y Comerciales	17,500.00	-17,500.00	0.00	0.00	0.00	0.00
Servicios de Instalación, Reparación, Mantenimiento y Conservación	1,534,358.00	-626,381.49	907,976.51	478,307.03	478,307.03	429,669.48
Servicios de Comunicación Social y Publicidad	0.00	0.00	0.00	0.00	0.00	0.00
Servicios de Traslado y Viáticos	771,500.00	-54,138.42	717,361.58	375,662.43	305,306.86	341,699.15
Servicios Oficiales	0.00	0.00	0.00	0.00	0.00	0.00
Otros Servicios Generales	5,901,730.00	729,692.38	6,631,422.38	4,405,993.00	4,405,993.00	2,225,429.38
Transferencias, Asignaciones, Subsidios y Otras Ayudas	0.00	0.00	0.00	0.00	0.00	0.00



COLEGIO DE BACHILLERES DEL ESTADO DE QUERÉTARO
ESTADO ANALÍTICO DEL EJERCICIO DEL PRESUPUESTO DE EGRESOS DETALLADO LDF
 Clasificación por Objeto del Gasto (Capítulo y Concepto)
 DEL 1 DE ENERO AL 30 DE SEPTIEMBRE DE 2021
 (PESOS)



Concepto	Egresos					Subejercicio
	Aprobado	Ampliaciones/ (Reducciones)	Modificado	Devengado	Pagado	
Transferencias Internas y Asignaciones al Sector Público	0.00	0.00	0.00	0.00	0.00	0.00
Transferencias al Resto del Sector Público	0.00	0.00	0.00	0.00	0.00	0.00
Subsidios y Subvenciones	0.00	0.00	0.00	0.00	0.00	0.00
Ayudas Sociales	0.00	0.00	0.00	0.00	0.00	0.00
Pensiones y Jubilaciones	0.00	0.00	0.00	0.00	0.00	0.00
Transferencias a Fideicomisos, Mandatos y Otros Análogos	0.00	0.00	0.00	0.00	0.00	0.00
Transferencias a la Seguridad Social	0.00	0.00	0.00	0.00	0.00	0.00
Donativos	0.00	0.00	0.00	0.00	0.00	0.00
Transferencias al Exterior	0.00	0.00	0.00	0.00	0.00	0.00
Bienes Muebles, Inmuebles e Intangibles	0.00	0.00	0.00	0.00	0.00	0.00
Mobiliario y Equipo de Administración	0.00	0.00	0.00	0.00	0.00	0.00
Mobiliario y Equipo Educativo y Recreativo	0.00	0.00	0.00	0.00	0.00	0.00
Equipo e Instrumental Médico y de Laboratorio	0.00	0.00	0.00	0.00	0.00	0.00
Vehículos y Equipo de Transporte	0.00	0.00	0.00	0.00	0.00	0.00
Equipo de Defensa y Seguridad	0.00	0.00	0.00	0.00	0.00	0.00
Maquinaria, Otros Equipos y Herramientas	0.00	0.00	0.00	0.00	0.00	0.00
Activos Biológicos	0.00	0.00	0.00	0.00	0.00	0.00
Bienes Inmuebles	0.00	0.00	0.00	0.00	0.00	0.00
Activos Intangibles	0.00	0.00	0.00	0.00	0.00	0.00
Inversión Pública	0.00	0.00	0.00	0.00	0.00	0.00
Obra Pública en Bienes de Dominio Público	0.00	0.00	0.00	0.00	0.00	0.00
Obra Pública en Bienes Propios	0.00	0.00	0.00	0.00	0.00	0.00
Proyectos Productivos y Acciones de Fomer	0.00	0.00	0.00	0.00	0.00	0.00
Inversiones Financieras y Otras Provisiones	0.00	0.00	0.00	0.00	0.00	0.00
Inversiones para el Fomento de Actividades Productivas	0.00	0.00	0.00	0.00	0.00	0.00
Acciones y Participaciones de Capital	0.00	0.00	0.00	0.00	0.00	0.00
Compra de Títulos y Valores	0.00	0.00	0.00	0.00	0.00	0.00
Concesión de Préstamos	0.00	0.00	0.00	0.00	0.00	0.00
Inversiones en Fideicomisos, Mandatos y Otros Análogos	0.00	0.00	0.00	0.00	0.00	0.00
Otras Inversiones Financieras	0.00	0.00	0.00	0.00	0.00	0.00
Provisiones para Contingencias y Otras Erogaciones Especiales	0.00	0.00	0.00	0.00	0.00	0.00
Participaciones y Aportaciones	0.00	0.00	0.00	0.00	0.00	0.00
Participaciones	0.00	0.00	0.00	0.00	0.00	0.00
Aportaciones	0.00	0.00	0.00	0.00	0.00	0.00
Convenios	0.00	0.00	0.00	0.00	0.00	0.00
Deuda Pública	0.00	0.00	0.00	0.00	0.00	0.00
Amortización de la Deuda Pública	0.00	0.00	0.00	0.00	0.00	0.00
Intereses de la Deuda Pública	0.00	0.00	0.00	0.00	0.00	0.00
Comisiones de la Deuda Pública	0.00	0.00	0.00	0.00	0.00	0.00
Gastos de la Deuda Pública	0.00	0.00	0.00	0.00	0.00	0.00
Costo por Coberturas	0.00	0.00	0.00	0.00	0.00	0.00
Apoyos Financieros	0.00	0.00	0.00	0.00	0.00	0.00
Adeudos de Ejercicios Fiscales Anteriores (ADEFAS)	0.00	0.00	0.00	0.00	0.00	0.00
Total de Egresos	1,061,217,592.00	59,206,924.75	1,120,424,516.75	807,199,232.60	806,443,103.09	313,225,284.15

M. en A. Ana Hilda Uribe Carrillo

Directora de Planeación, Programación y Presupuesto

C.P. Arnulfo Sánchez Mendoza




Jefe de Departamento Presupuesto



COLEGIO DE BACHILLERES DEL ESTADO DE QUERÉTARO
ESTADO ANALÍTICO DEL EJERCICIO DEL PRESUPUESTO DE EGRESOS DETALLADO LDF
Clasificación por Objeto del Gasto (Capítulo y Concepto)
DEL 1 DE ENERO AL 30 DE SEPTIEMBRE DE 2021
(PESOS)



PODER EJECUTIVO
DEL ESTADO DE
QUERÉTARO

Concepto	Egresos					Subejercicio
	Aprobado	Ampliaciones/ (Reducciones)	Modificado	Devengado	Pagado	
 Horalia Ruiz Botello Jefe de Oficina de Control Presupuestal						



COLEGIO DE BACHILLERES DEL ESTADO DE QUERÉTARO
ESTADO ANALÍTICO DEL EJERCICIO DEL PRESUPUESTO DE EGRESOS DETALLADO LDF



Clasificación Administrativa

DEL 1 DE ENERO AL 30 DE SEPTIEMBRE DE 2021
(PESOS)

Concepto	Egresos					Subejercicio
	Aprobado	Ampliaciones/ (Reducciones)	Modificado	Devengado	Pagado	
Gasto No Etiquetado	708,702,402.00	80,167,672.35	788,870,074.35	587,416,135.67	586,861,025.97	201,453,938.68
(10100) Dirección General	8,354,041.00	-1,232,633.93	7,121,407.07	5,992,200.86	5,990,583.77	1,129,206.21
(10101) Secretaría Técnica	0.00	28,032.57	28,032.57	0.00	0.00	28,032.57
(10107) Coordinaciones Regionales	437,105,752.00	111,396,569.58	548,502,321.58	483,713,953.55	483,706,953.00	64,788,368.03
(10108) Coordinación de Desarrollo Humano	0.00	0.00	0.00	0.00	0.00	0.00
(10109) Unidad de Apoyo Técnico Enlace con Dirección General	0.00	0.00	0.00	0.00	0.00	0.00
(10110) Coordinación de Gestión Interinstitucional	0.00	0.00	0.00	0.00	0.00	0.00
(10200) Dirección Jurídica	2,629,610.00	177,048.82	2,806,658.82	2,096,738.58	2,089,778.58	709,920.24
(10300) Dirección Administrativa	36,573,695.25	-2,542,682.67	34,031,012.58	27,340,905.87	27,338,920.02	6,690,106.71
(10400) Dirección Académica	24,144,555.00	1,852,082.48	25,996,637.48	21,667,126.14	21,667,126.14	4,329,511.34
(10500) Dirección de Planeación, Programación y Presupuesto	6,480,573.00	477,913.08	6,958,486.08	6,085,741.64	6,085,741.64	872,744.44
(10600) Dirección de Recursos Humanos	170,912,470.75	-30,483,378.59	140,429,092.16	19,931,877.20	19,931,877.19	120,497,214.96
(10700) Unidad de Apoyo, Calidad y Mejora Continua	1,730,188.00	183,740.11	1,913,928.11	1,610,516.97	1,610,516.97	303,411.14
(10800) Unidad de Apoyo de Información Institucional	3,631,761.00	1,281,301.01	4,913,062.01	4,476,533.41	4,475,117.05	436,528.60
(10900) Contraloría Interna	4,163,632.00	-635,345.13	3,528,286.87	2,730,790.47	2,730,790.47	797,496.40
(11000) Preparatoria Abierta	0.00	0.00	0.00	0.00	0.00	0.00
(11100) Dirección de Vinculación	4,663,209.00	-148,602.01	4,514,606.99	3,643,208.95	3,643,208.95	871,398.04
COLEGIO DE BACHILLERES DEL ESTADO DE QUERÉTARO	700,389,487.00	80,354,045.32	780,743,532.32	579,289,593.64	579,270,613.78	201,453,938.68
(10100) Dirección General	0.00	31,356.53	31,356.53	31,356.53	31,356.53	0.00
(10101) Secretaría Técnica	0.00	0.00	0.00	0.00	0.00	0.00
(10107) Coordinaciones Regionales	0.00	3,162,099.84	3,162,099.84	3,162,099.84	3,162,099.84	0.00
(10108) Coordinación de Desarrollo Humano	0.00	0.00	0.00	0.00	0.00	0.00
(10109) Unidad de Apoyo Técnico Enlace con Dirección General	0.00	29,999.95	29,999.95	29,999.95	29,999.95	0.00
(10110) Coordinación de Gestión Interinstitucional	0.00	0.00	0.00	0.00	0.00	0.00
(10200) Dirección Jurídica	0.00	79,973.79	79,973.79	79,973.79	79,971.04	0.00
(10300) Dirección Administrativa	8,312,915.00	-6,306,193.46	2,006,721.54	2,006,721.54	2,006,721.54	0.00
(10400) Dirección Académica	0.00	2,501,024.14	2,501,024.14	2,501,024.14	1,964,897.05	0.00
(10500) Dirección de Planeación, Programación y Presupuesto	0.00	96,280.00	96,280.00	96,280.00	96,280.00	0.00
(10600) Dirección de Recursos Humanos	0.00	161,810.68	161,810.68	161,810.68	161,810.68	0.00
(10700) Unidad de Apoyo, Calidad y Mejora Continua	0.00	0.00	0.00	0.00	0.00	0.00
(10800) Unidad de Apoyo de Información Institucional	0.00	15,822.40	15,822.40	15,822.40	15,822.40	0.00
(10900) Contraloría Interna	0.00	27,999.48	27,999.48	27,999.48	27,999.48	0.00
(11000) Preparatoria Abierta	0.00	0.00	0.00	0.00	0.00	0.00
(11100) Dirección de Vinculación	0.00	13,453.68	13,453.68	13,453.68	13,453.68	0.00
COLEGIO DE BACHILLERES DEL ESTADO DE QUERÉTARO(ADEFAS)	8,312,915.00	-186,372.97	8,126,542.03	8,126,542.03	7,590,412.19	0.00
Gasto Etiquetado	352,515,190.00	-20,960,747.60	331,554,442.40	219,783,096.93	219,582,077.12	111,771,345.47
(10100) Dirección General	1,966,779.00	141,271.27	2,108,050.27	1,630,857.44	1,629,033.44	477,192.83
(10101) Secretaría Técnica	0.00	0.00	0.00	0.00	0.00	0.00
(10107) Coordinaciones Regionales	259,436,126.00	-641,879.77	258,794,246.23	191,476,358.31	191,377,507.03	67,317,887.92
(10108) Coordinación de Desarrollo Humano	0.00	0.00	0.00	0.00	0.00	0.00



COLEGIO DE BACHILLERES DEL ESTADO DE QUERÉTARO
ESTADO ANALÍTICO DEL EJERCICIO DEL PRESUPUESTO DE EGRESOS DETALLADO LDF



PODER EJECUTIVO
DEL ESTADO DE
QUERÉTARO

Clasificación Administrativa

DEL 1 DE ENERO AL 30 DE SEPTIEMBRE DE 2021
(PESOS)

Concepto	Egresos					Subejercicio
	Aprobado	Ampliaciones/ (Reducciones)	Modificado	Devengado	Pagado	
(10109) Unidad de Apoyo Técnico Enlace con Dirección General	0.00	0.00	0.00	0.00	0.00	0.00
(10110) Coordinación de Gestión Interinstitucional	0.00	0.00	0.00	0.00	0.00	0.00
(10200) Dirección Jurídica	717,728.00	35,870.69	753,598.69	575,553.64	575,553.64	178,045.05
(10300) Dirección Administrativa	12,904,391.00	-39,476.21	12,864,914.79	7,982,715.54	7,883,078.24	4,882,199.25
(10400) Dirección Académica	7,503,459.75	-540.87	7,502,918.88	5,416,905.15	5,416,475.15	2,086,013.73
(10500) Dirección de Planeación, Programación y Presupuesto	1,482,814.00	292,136.29	1,774,950.29	1,411,514.53	1,411,514.53	363,435.76
(10600) Dirección de Recursos Humanos	65,347,765.25	-21,039,020.12	44,308,745.13	8,476,388.68	8,476,388.69	35,832,356.45
(10700) Unidad de Apoyo, Calidad y Mejora Continua	511,496.00	75,710.35	587,206.35	504,123.62	504,123.62	83,082.73
(10800) Unidad de Apoyo de Información Institucional	729,289.00	53,508.39	782,797.39	733,646.09	733,646.09	49,151.30
(10900) Contraloría Interna	1,214,310.00	105,459.94	1,319,769.94	994,420.14	994,420.14	325,349.80
(11000) Preparatoria Abierta	0.00	0.00	0.00	0.00	0.00	0.00
(11100) Dirección de Vinculación	701,032.00	56,212.44	757,244.44	580,613.79	580,336.55	176,630.65
COLEGIO DE BACHILLERES DEL ESTADO DE QUERÉTARO	352,515,190.00	-20,960,747.60	331,554,442.40	219,783,096.93	219,582,077.12	111,771,345.47
(10100) Dirección General	0.00	0.00	0.00	0.00	0.00	0.00
(10101) Secretaría Técnica	0.00	0.00	0.00	0.00	0.00	0.00
(10107) Coordinaciones Regionales	0.00	0.00	0.00	0.00	0.00	0.00
(10108) Coordinación de Desarrollo Humano	0.00	0.00	0.00	0.00	0.00	0.00
(10109) Unidad de Apoyo Técnico Enlace con Dirección General	0.00	0.00	0.00	0.00	0.00	0.00
(10110) Coordinación de Gestión Interinstitucional	0.00	0.00	0.00	0.00	0.00	0.00
(10200) Dirección Jurídica	0.00	0.00	0.00	0.00	0.00	0.00
(10300) Dirección Administrativa	0.00	0.00	0.00	0.00	0.00	0.00
(10400) Dirección Académica	0.00	0.00	0.00	0.00	0.00	0.00
(10500) Dirección de Planeación, Programación y Presupuesto	0.00	0.00	0.00	0.00	0.00	0.00
(10600) Dirección de Recursos Humanos	0.00	0.00	0.00	0.00	0.00	0.00
(10700) Unidad de Apoyo, Calidad y Mejora Continua	0.00	0.00	0.00	0.00	0.00	0.00
(10800) Unidad de Apoyo de Información Institucional	0.00	0.00	0.00	0.00	0.00	0.00
(10900) Contraloría Interna	0.00	0.00	0.00	0.00	0.00	0.00
(11000) Preparatoria Abierta	0.00	0.00	0.00	0.00	0.00	0.00
(11100) Dirección de Vinculación	0.00	0.00	0.00	0.00	0.00	0.00
Total de Egresos	1,061,217,592.00	59,206,924.75	1,120,424,516.75	807,199,232.60	806,443,103.09	313,225,284.15

M. en A. Ana Hilda Uribe Camillo

Directora de Planeación, Programación y Presupuesto

C. P. Arnulfo Sánchez Mendoza




Jefe de Departamento Presupuesto



COLEGIO DE BACHILLERES DEL ESTADO DE QUERÉTARO
ESTADO ANALÍTICO DEL EJERCICIO DEL PRESUPUESTO DE EGRESOS DETALLADO LDF
Clasificación Administrativa
DEL 1 DE ENERO AL 30 DE SEPTIEMBRE DE 2021
(PESOS)



PODER EJECUTIVO
DEL ESTADO DE
QUERÉTARO

Concepto	Egresos					Subejercicio
	Aprobado	Ampliaciones/ (Reducciones)	Modificado	Devengado	Pagado	
 C.P. Horalia Ruíz Botello Jefe de Oficina de Control Presupuestal						



COLEGIO DE BACHILLERES DEL ESTADO DE QUERÉTARO
ESTADO ANALÍTICO DEL EJERCICIO DEL PRESUPUESTO DE EGRESOS DETALLADO -LDF



Clasificación Funcional (Finalidad y Función)

DEL 01 DE ENERO AL 30 DE SEPTIEMBRE DE 2021
(PESOS)

Concepto	Egresos					
	Aprobado	Ampliaciones/ (Reducciones)	Modificado	Devengado	Pagado	Subejercicio
Gasto No Etiquetado	708,702,402.00	80,167,672.35	788,870,074.35	587,416,135.67	586,861,025.97	201,453,938.68
GOBIERNO	0.00	0.00	0.00	0.00	0.00	0.00
Legislación	0.00	0.00	0.00	0.00	0.00	0.00
Justicia	0.00	0.00	0.00	0.00	0.00	0.00
Coordinación de la Política de Gobierno	0.00	0.00	0.00	0.00	0.00	0.00
Relaciones Exteriores	0.00	0.00	0.00	0.00	0.00	0.00
Asuntos Financieros y Hacendarios	0.00	0.00	0.00	0.00	0.00	0.00
Seguridad Nacional	0.00	0.00	0.00	0.00	0.00	0.00
Asuntos de Orden Público y de Seguridad Interior	0.00	0.00	0.00	0.00	0.00	0.00
Otros Servicios Generales	0.00	0.00	0.00	0.00	0.00	0.00
DESARROLLO SOCIAL	700,389,487.00	80,354,045.32	780,743,532.32	579,289,593.64	579,270,613.78	201,453,938.68
Protección Ambiental	0.00	0.00	0.00	0.00	0.00	0.00
Vivienda y Servicios a la Comunidad	0.00	0.00	0.00	0.00	0.00	0.00
Salud	0.00	0.00	0.00	0.00	0.00	0.00
Recreación, Cultura y Otras Manifestaciones Sociales	0.00	0.00	0.00	0.00	0.00	0.00
Educación	700,389,487.00	80,354,045.32	780,743,532.32	579,289,593.64	579,270,613.78	201,453,938.68
Protección Social	0.00	0.00	0.00	0.00	0.00	0.00
Otros Asuntos Sociales	0.00	0.00	0.00	0.00	0.00	0.00
DESARROLLO ECONÓMICO	0.00	0.00	0.00	0.00	0.00	0.00
Asuntos Económicos, Comerciales y Laborales en General	0.00	0.00	0.00	0.00	0.00	0.00
Agropecuaria, Silvicultura, Pesca y Caza	0.00	0.00	0.00	0.00	0.00	0.00
Combustibles y Energía	0.00	0.00	0.00	0.00	0.00	0.00
Minería, Manufacturas y Construcción	0.00	0.00	0.00	0.00	0.00	0.00
Transporte	0.00	0.00	0.00	0.00	0.00	0.00
Comunicaciones	0.00	0.00	0.00	0.00	0.00	0.00
Turismo	0.00	0.00	0.00	0.00	0.00	0.00
Ciencia, Tecnología e Innovación	0.00	0.00	0.00	0.00	0.00	0.00
Otras Industrias y Otros Asuntos Económicos	0.00	0.00	0.00	0.00	0.00	0.00
OTRAS NO CLASIFICADAS EN FUNCIONES ANTERIORES	8,312,915.00	-186,372.97	8,126,542.03	8,126,542.03	7,590,412.19	0.00
Transacciones de la Deuda Pública / Costo Financiero de la Deuda	0.00	0.00	0.00	0.00	0.00	0.00
Transferencias, Participaciones y Aportaciones Entre Diferentes Niveles y Órganos de Gobierno	0.00	0.00	0.00	0.00	0.00	0.00
Sanearamiento del Sistema Financiero	0.00	0.00	0.00	0.00	0.00	0.00
Adeudos de Ejercicios Fiscales Anteriores	8,312,915.00	-186,372.97	8,126,542.03	8,126,542.03	7,590,412.19	0.00
Gasto Etiquetado	352,515,190.00	-20,960,747.60	331,554,442.40	219,783,096.93	219,582,077.12	111,771,345.47
GOBIERNO	0.00	0.00	0.00	0.00	0.00	0.00
Legislación	0.00	0.00	0.00	0.00	0.00	0.00
Justicia	0.00	0.00	0.00	0.00	0.00	0.00
Coordinación de la Política de Gobierno	0.00	0.00	0.00	0.00	0.00	0.00
Relaciones Exteriores	0.00	0.00	0.00	0.00	0.00	0.00
Asuntos Financieros y Hacendarios	0.00	0.00	0.00	0.00	0.00	0.00
Seguridad Nacional	0.00	0.00	0.00	0.00	0.00	0.00
Asuntos de Orden Público y de Seguridad Interior	0.00	0.00	0.00	0.00	0.00	0.00
Otros Servicios Generales	0.00	0.00	0.00	0.00	0.00	0.00
DESARROLLO SOCIAL	352,515,190.00	-20,960,747.60	331,554,442.40	219,783,096.93	219,582,077.12	111,771,345.47
Protección Ambiental	0.00	0.00	0.00	0.00	0.00	0.00
Vivienda y Servicios a la Comunidad	0.00	0.00	0.00	0.00	0.00	0.00
Salud	0.00	0.00	0.00	0.00	0.00	0.00
Recreación, Cultura y Otras Manifestaciones Sociales	0.00	0.00	0.00	0.00	0.00	0.00



COLEGIO DE BACHILLERES DEL ESTADO DE QUERÉTARO
ESTADO ANALÍTICO DEL EJERCICIO DEL PRESUPUESTO DE EGRESOS DETALLADO -LDF



Clasificación Funcional (Finalidad y Función)

DEL 01 DE ENERO AL 30 DE SEPTIEMBRE DE 2021
(PESOS)

Concepto	Egresos					
	Aprobado	Ampliaciones/ (Reducciones)	Modificado	Devengado	Pagado	Subejercicio
Educación	352,515,190.00	-20,960,747.60	331,554,442.40	219,783,096.93	219,582,077.12	111,771,345.47
Protección Social	0.00	0.00	0.00	0.00	0.00	0.00
Otros Asuntos Sociales	0.00	0.00	0.00	0.00	0.00	0.00
DESARROLLO ECONÓMICO	0.00	0.00	0.00	0.00	0.00	0.00
Asuntos Económicos, Comerciales y Laborales en General	0.00	0.00	0.00	0.00	0.00	0.00
Agropecuaria, Silvicultura, Pesca y Caza	0.00	0.00	0.00	0.00	0.00	0.00
Combustibles y Energía	0.00	0.00	0.00	0.00	0.00	0.00
Minería, Manufacturas y Construcción	0.00	0.00	0.00	0.00	0.00	0.00
Transporte	0.00	0.00	0.00	0.00	0.00	0.00
Comunicaciones	0.00	0.00	0.00	0.00	0.00	0.00
Turismo	0.00	0.00	0.00	0.00	0.00	0.00
Ciencia, Tecnología e Innovación	0.00	0.00	0.00	0.00	0.00	0.00
Otras Industrias y Otros Asuntos Económicos	0.00	0.00	0.00	0.00	0.00	0.00
OTRAS NO CLASIFICADAS EN FUNCIONES ANTERIORES	0.00	0.00	0.00	0.00	0.00	0.00
Transacciones de la Deuda Pública / Costo Financiero de la Deuda	0.00	0.00	0.00	0.00	0.00	0.00
Transferencias, Participaciones y Aportaciones Entre Diferentes Niveles y Órganos de Gobierno	0.00	0.00	0.00	0.00	0.00	0.00
Saneamiento del Sistema Financiero	0.00	0.00	0.00	0.00	0.00	0.00
Adeudos de Ejercicios Fiscales Anteriores	0.00	0.00	0.00	0.00	0.00	0.00
Total de Egresos	1,061,217,592.00	59,206,924.75	1,120,424,516.75	807,199,232.60	806,443,103.09	313,225,284.15

M. en A. Ana Lidia Uribe Carrillo
Directora de Planeación, Programación y Presupuesto

C.P. Arnulfo Sánchez Mendoza
Jefe de Departamento de Presupuesto

C.P. Horalia Ruíz Botello
Jefe de Oficina de Control Presupuestal



COLEGIO DE BACHILLERES DEL ESTADO DE QUERÉTARO
 ESTADO ANALÍTICO DEL EJERCICIO DEL PRESUPUESTO DE EGRESOS DETALLADO LDF
 Clasificación de Servicios Personales por Categoría
 DEL 1 DE ENERO AL 30 DE SEPTIEMBRE DE 2021
 (PESOS)



Concepto	Egresos					Subejercicio
	Aprobado	Ampliaciones/ (Reducciones)	Modificado	Devengado	Pagado	
Gasto No Etiquetado	601,403,739.00	20,234,808.43	621,638,547.43	447,735,321.93	447,735,321.92	173,903,225.50
Personal Administrativo y de Servicio Público	0.00	0.00	0.00	0.00	0.00	0.00
Magisterio	601,403,739.00	20,234,808.43	621,638,547.43	447,735,321.93	447,735,321.92	173,903,225.50
Servicios de Salud	0.00	0.00	0.00	0.00	0.00	0.00
Personal Administrativo	0.00	0.00	0.00	0.00	0.00	0.00
Personal Médico, Paramédico y afín	0.00	0.00	0.00	0.00	0.00	0.00
Seguridad Pública	0.00	0.00	0.00	0.00	0.00	0.00
Gastos asociados a la implementación de nuevas leyes federales o reformas a las mismas	0.00	0.00	0.00	0.00	0.00	0.00
Sentencias laborales definitivas	0.00	0.00	0.00	0.00	0.00	0.00
Gasto Etiquetado	334,425,297.00	-21,404,892.61	313,020,404.39	207,089,766.39	207,089,766.40	105,930,638.00
Personal Administrativo y de Servicio Público	0.00	0.00	0.00	0.00	0.00	0.00
Magisterio	334,425,297.00	-21,404,892.61	313,020,404.39	207,089,766.39	207,089,766.40	105,930,638.00
Servicios de Salud	0.00	0.00	0.00	0.00	0.00	0.00
Personal Administrativo	0.00	0.00	0.00	0.00	0.00	0.00
Personal Médico, Paramédico y afín	0.00	0.00	0.00	0.00	0.00	0.00
Seguridad Pública	0.00	0.00	0.00	0.00	0.00	0.00
Gastos asociados a la implementación de nuevas leyes federales o reformas a las mismas	0.00	0.00	0.00	0.00	0.00	0.00
Sentencias laborales definitivas	0.00	0.00	0.00	0.00	0.00	0.00
Total del Gasto en Servicios Personales	935,829,036.00	-1,170,084.18	934,658,951.82	654,825,088.32	654,825,088.32	279,833,863.50

M. en A. Ana Hilda Uribe Carrillo

Directora de Planeación, Programación y Presupuesto

C.P. Arnulfo Sánchez Mendoza

Jefe de Departamento Presupuesto

C.P. Heralda Ruiz Botello

Jefe de Oficina de Control Presupuestal

Guía de Cumplimiento de la Ley de Disciplina Financiera de las Entidades Federativas y Municipios
Del 1 de enero al 30 de septiembre de 2021

Ente: COLEGIO DE BACHILLERES DEL ESTADO DE QUERETARO

Indicadores de Observancia (c)	Implementación		Resultado		Fundamento (h)	Comentarios (i)
	SI	NO	Monto o valor (f)	Unidad (pesos/porcentaje) (g)		
INDICADORES PRESUPUESTARIOS						
A. INDICADORES CUANTITATIVOS						
1. Balance Presupuestario Sostenible (l)						
a. Propuesto	SI	Iniciativa de Ley de Ingresos y Proyecto de Presupuesto de Egresos	0	pesos	Art. 6 y 19 de la LCF	
b. Aprobado	SI	Ley de Ingresos y Presupuesto de Egresos	1,061,217,592	pesos	Art. 6 y 19 de la LCF	
c. Ejercido	SI	Cuenta Pública / Formato 4 LDF	807,199,233	pesos	Art. 6 y 19 de la LCF	Devenidos
2. Balance Presupuestario de Recursos Disponibles						
a. Propuesto	SI	Iniciativa de Ley de Ingresos y Proyecto de Presupuesto de Egresos	0	pesos	Art. 6 y 19 de la LCF	
b. Aprobado	SI	Ley de Ingresos y Presupuesto de Egresos	708,702,402	pesos	Art. 6 y 19 de la LCF	
c. Ejercido	SI	Cuenta Pública / Formato 4 LDF	587,416,136	pesos	Art. 6 y 19 de la LCF	Devenidos
3. Financiamiento Neto dentro del Techo de Financiamiento Neto (l)						
a. Propuesto	SI	Iniciativa de Ley de Ingresos	0	pesos	Art. 6, 19 y 46 de la LDF	
b. Aprobado	SI	Ley de Ingresos	0	pesos	Art. 6, 19 y 46 de la LDF	
c. Ejercido	SI	Cuenta Pública / Formato 4 LDF	0	pesos	Art. 6, 19 y 46 de la LDF	
4. Recursos destinados a la atención de desastres naturales						
a. Asignación al fideicomiso para desastres naturales (m)						
a.1. Aprobado		Reporte Trim. Formato 5 a)	0	pesos	Art. 9 de la LDF	NO APLICA
a.2. Pagarado		Cuenta Pública / Formato 6 a)	0	pesos	Art. 9 de la LDF	NO APLICA
b. Federativa durante los 5 ejercicios previos, para infraestructura dañada por desastres naturales (n)		Autorizaciones de recursos aprobados por el FONDEN	0	pesos	Art. 9 de la LDF	NO APLICA
c. Saldo de fideicomiso para desastres naturales (o)		Cuenta Pública / Auxiliar de Cuentas	0	pesos	Art. 9 de la LDF	NO APLICA
d. Costo promedio de los últimos 5 ejercicios de la reconstrucción de infraestructura dañada por desastres naturales (p)		Autorizaciones de recursos aprobados por el FONDEN	0	pesos	Art. 9 de la LDF	NO APLICA
5. Techo para servicios personales (q)						
a. Asignación en el Presupuesto de Egresos	SI	Reporte Trim. Formato 6 d)	935,829,036	pesos	Art. 10 y 21 de la LDF	Egresos
b. Ejercido	SI	Reporte Trim. Formato 6 d)	654,825,088	pesos	Art. 13 fracc. V y 21 de la LDF	Devenidos
6. Previsiones de gasto para compromisos de pago derivados de APPs (r)						
a. Asignación en el Presupuesto de Egresos		Presupuesto de Egresos	0	pesos	Art. 11 y 21 de la LDF	NO APLICA
b. Aprobado		Proyecto de Presupuesto de Egresos	0	pesos	Art. 12 y 20 de la LDF	
c. Ejercido		Reporte Trim. Formato 6 a) Cuenta Pública / Formato 6 a)	0	pesos	Art. 12 y 20 de la LDF	
B. INDICADORES CUALITATIVOS						
1. Iniciativa de Ley de Ingresos y Proyecto de Presupuesto de Egresos						
a. Objetivos anuales, estrategias y metas para el ejercicio fiscal (t)	SI	Iniciativa de Ley de Ingresos y Proyecto de Presupuesto de Egresos			Art. 5 y 18 de la LCF	NO APLICA
b. Proyecciones de ejercicios posteriores (u)		Iniciativa de Ley de Ingresos y Proyecto de Presupuesto de Egresos / Formatos 7 a) y b)			Art. 5 y 18 de la LCF	NO APLICA
c. Descripción de riesgos relevantes y propuestas de acción para enfrentarlos (v)		Iniciativa de Ley de Ingresos y Proyecto de Presupuesto de Egresos			Art. 5 y 18 de la LCF	NO APLICA
d. Resultados de ejercicios fiscales anteriores y el ejercicio fiscal en cuestión (w)		Iniciativa de Ley de Ingresos y Proyecto de Presupuesto de Egresos / Formatos 7 c) y d)			Art. 5 y 18 de la LCF	NO APLICA
e. Estudio actuarial de las pensiones de sus trabajadores (x)		Proyecto de Presupuesto de Egresos / Formato 8	167,414,068		Art. 5 y 18 de la LCF	
2. Balance Presupuestario de Recursos Disponibles, en caso de ser negativo						
a. Razones excepcionales que justifican el Balance Presupuestario de Recursos Disponibles negativo (y)		Iniciativa de Ley de Ingresos o Proyecto de Presupuesto de Egresos			Art. 6 y 19 de la LCF	NO APLICA
b. Fuente de recursos para cubrir el Balance Presupuestario de Recursos Disponibles negativo (z)		Iniciativa de Ley de Ingresos o Proyecto de Presupuesto de Egresos			Art. 6 y 19 de la LCF	NO APLICA

Guía de Cumplimiento de la Ley de Disciplina Financiera de las Entidades Federativas y Municipios
Del 1 de enero al 30 de septiembre de 2021
COLEGIO DE BACHILLERES DEL ESTADO DE QUERÉTARO

Ente:

Indicadores de Observancia (c)	Implementación		Resultado		Fundamento (h)	Comentarios (i)
	SI	NO	Fecha estimada de cumplimiento (e)	Monto o valor (f)		
c. Número de ejercicios fiscales y acciones necesarias para cubrir el Balance Presupuestario de Recursos Disponibles menativa (aa)						
d. Informes Trimestrales sobre el avance de las acciones para recuperar el Balance Presupuestario de Recursos Disponibles (bb)					Art. 6 y 19 de la LCF	NO APLICA
					Art. 6 y 19 de la LCF	NO APLICA
3 Servicios Personales						
a. Remuneraciones de los servidores públicos (cc)	SI				Art. 10 y 21 de la LDF	
b. Previsiones salariales y económicas para cubrir incrementos salariales, creación de plazas y otros (dd)	SI				Art. 10 y 21 de la LDF	
INDICADORES DEL EJERCICIO PRESUPUESTARIO						
A. INDICADORES CUANTITATIVOS						
1. Disposición						
a. Monto de Ingresos Excedentes derivados de ILD (ee)	SI			-89,414,375	pesos	Art. 14 y 21 de la LDF
b. Monto de Ingresos Excedentes derivados de ILD destinados al fin del A.14, fracción I de la LDF (ff)	SI			0	pesos	Art. 14 y 21 de la LDF
c. Monto de Ingresos Excedentes derivados de ILD destinados al fin del A.14, fracción II, a) de la LDF (gg)	SI			0	pesos	Art. 14 y 21 de la LDF
d. Monto de Ingresos Excedentes derivados de ILD destinados al fin del A.14, fracción II, b) de la LDF (hh)	SI			0	pesos	Art. 14 y 21 de la LDF
e. Monto de Ingresos Excedentes derivados de ILD destinados al fin del artículo noveno transitorio de la LDF (ii)	SI			0	pesos	Art. Noveno Transitorio de la LDF
B. INDICADORES CUALITATIVOS						
1. Análisis Costo-Beneficio para programas o proyectos de inversión mayores a 10 millones de LUIS (jj)						Art. 13 frac. III y 21 de la LDF
2. Análisis de conveniencia y análisis de transferencia de riesgos de los proyectos APPs (kk)						Art. 13 frac. III y 21 de la LDF
3. Identificación de población objetivo, destino y temporalidad de subsidios (ll)						Art. 13 frac. VII y 21 de la LDF
INDICADORES DE DEUDA PÚBLICA						
A. INDICADORES CUANTITATIVOS						
1. Obligaciones a Corto Plazo						
a. Límite de Obligaciones a Corto Plazo (mm)	SI			0	pesos	Art. 30 frac. I de la LDF
b. Obligaciones a Corto Plazo (nn)	SI			0	pesos	Art. 30 frac. I de la LDF

Bajo protesta de decir verdad Aclaramos que los Estados Financieros y sus Notas son razonablemente correctos y responsabilidad del emisor

M. EN A. ANA HERRERA CASARRILL
DIRECTORA DE PLANEACIÓN, PROGRAMACIÓN Y PRESUPUESTO

C.P. ARNULFO SÁNCHEZ MENDOZA
JEFE DE DEPARTAMENTO DE PRESUPUESTO

C.P. HORALIA RUIZ BOTELLO
JEFE DE OFICINA DE CONTROL PRESUPUESTAL



COLEGIO DE BACHILLERES DEL ESTADO DE QUERETARO



Informe sobre Estudios Actuariales - LDF

	Pensiones y jubilaciones	Salud	Riesgos de trabajo	Invalidez y vida	Otras prestaciones sociales
Tipo de Sistema					
Prestación laboral o Fondo general para trabajadores del estado o municipio					
Beneficio definido, Contribución definida o Mixto					167,414,068
Población afiliada					
Activos					
Edad máxima					75 14
Edad mínima					22 83
Edad promedio					44.18
Pensionados y Jubilados					
Edad máxima					-
Edad mínima					-
Edad promedio					-
Beneficiarios					
Promedio de años de servicio (trabajadores activos)					12 17
Aportación individual al plan de pensión como % del salario					-
Aportación del ente público al plan de pensión como % del salario					-
Crecimiento esperado de los pensionados y jubilados (como %)					-
Crecimiento esperado de los activos (como %)					-
Edad de Jubilación o Pensión					60 años
Esperanza de vida					14 años
Ingresos del Fondo					
Ingresos Anuales al Fondo de Pensiones					-
Nómina anual					
Activos					346,010,571
Pensionados y Jubilados					-
Beneficiarios de Pensionados y Jubilados					-
Monto mensual por pensión					
Máximo					-
Mínimo					-
Promedio					-
Monto de la reserva					
Valor presente de las obligaciones					
Pensiones y Jubilaciones en curso de pago					
Generación actual					
Generaciones futuras					
Valor presente de las contribuciones asociadas a los sueldos futuros de cotización X%					
Generación actual					
Generaciones futuras					
Valor presente de aportaciones futuras					
Generación actual					
Generaciones futuras					
Otros Ingresos					
Déficit/superávit actuarial					
Generación actual					
Generaciones futuras					
Periodo de suficiencia					
Año de descapitalización					
Tasa de rendimiento					
Estudio actuarial					
Año de elaboración del estudio actuarial					2018
Empresa que elaboró el estudio actuarial					KPMG

Mtra. Claudia Isabel Martínez Romero
Jefe de Departamento de Administración de Personal

Jc. Jorge Miguel Flores Cortés
Director de Recursos Humanos